

Сводный годовой доклад о ходе реализации и об оценке эффективности государственных программ Тульской области за 2019 год

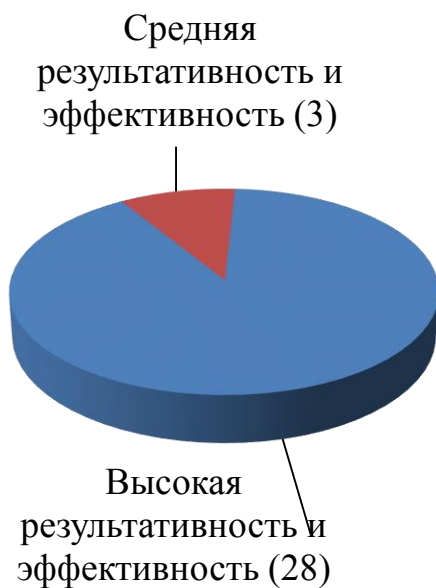
В 2019 году реализовывалась 31 государственная программа Тульской области.

По итогам оценки результативности и эффективности реализации государственных программ Тульской области за 2019 год:

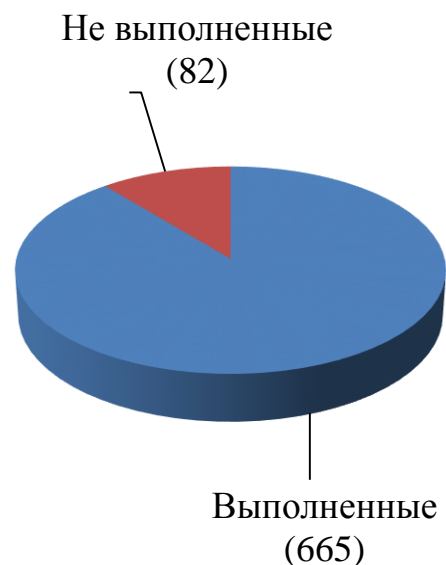
- результативность и эффективность 28 программ признана высокой;
- результативность и эффективность 3 программ признана средней.

Государственные программы Тульской области оценивались по 747 показателям, из которых 665 достигли плановых (целевых) значений (89,0% показателей).

Количество государственных программ Тульской области

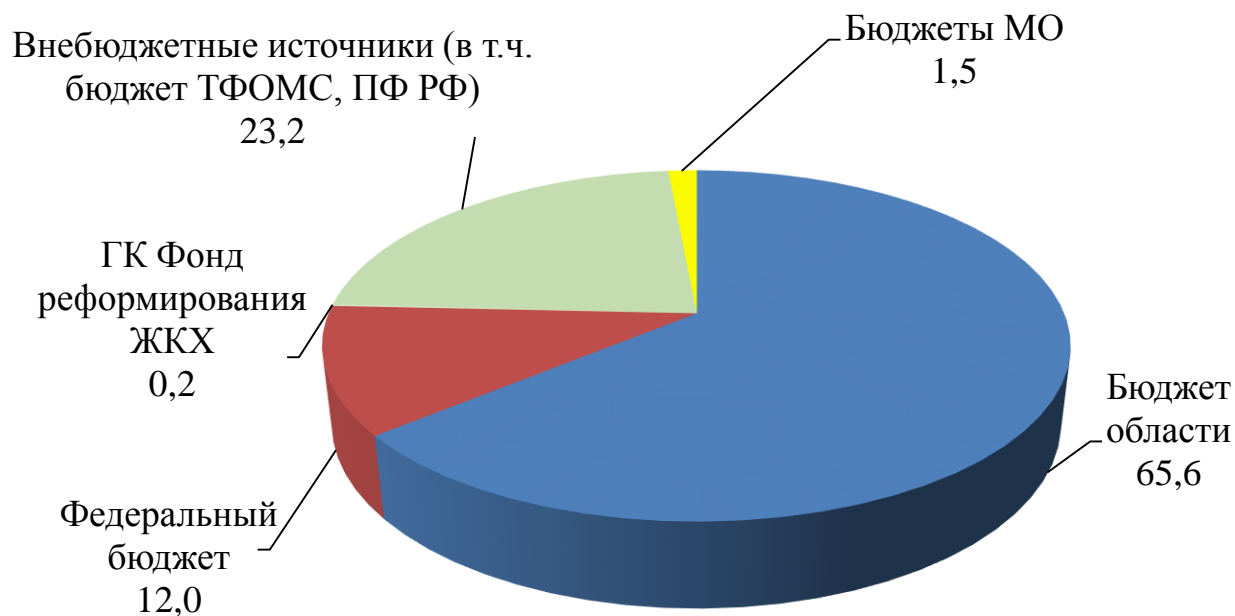


Количество показателей государственных программ Тульской области



Фактические расходы на реализацию всех государственных программ Тульской области за 2019 год за счет всех источников финансирования составили 102,5 млрд рублей.

Фактические расходы на реализацию государственных программ
Тульской области за счет всех источников финансирования
за 2019 год, млрд руб.



Уровень исполнения расходов за счет всех источников финансирования составил 93,0%, что ниже уровня аналогичного периода 2018 года (96,4%).

Как результат применения программно-целевого метода бюджетного планирования доля расходов бюджета Тульской области в рамках государственных программ Тульской области в общем объеме расходов бюджета Тульской области в 2019 году составила 94,8%.

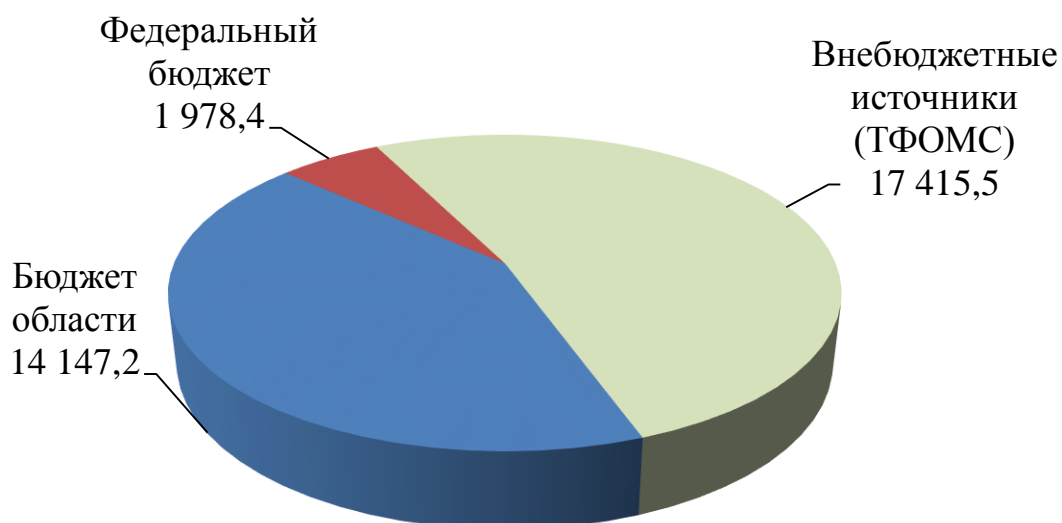
**Государственная программа Тульской области
«Развитие здравоохранения Тульской области»**

Результативность и эффективность реализации государственной программы за отчетный год признана высокой.

**Расчет индекса результативности и эффективности реализации
государственной программы**

Наименование индекса, показателя	Значение индекса, показателя
Индекс результативности реализации государственной программы	0,88
Индекс степени реализации мероприятий (проектов)	0,97
Количество контрольных событий государственной программы, наступивших своевременно в отчетном году	31
Общее количество контрольных событий государственной программы в отчетном году	32
Индекс степени соответствия запланированному уровню затрат на реализацию мероприятий (проектов)	0,97
Фактические расходы из всех источников финансирования на реализацию мероприятий (проектов) государственной программы в отчетном году, млн руб.	33 541,1
Плановые расходы из всех источников финансирования на реализацию мероприятий (проектов) государственной программы в отчетном году, млн руб.	34 517,8
Индекс результативности и эффективности реализации государственной программы	0,90

**Фактические расходы на реализацию государственной программы
по источникам финансирования, млн руб.**



Основные результаты реализации государственной программы.

1. Смертность от всех причин составила 15,9 человек (количество умерших на 1 тысячу населения), что на 1,9% ниже значения показателя за 2018 год.

2. Смертность детей 0-17 лет составила 46,1 человека (количество умерших на 100 тысяч населения соответствующего возраста), что на 1,9% ниже значения показателя за 2018 год.

3. Смертность от туберкулеза составила 3,8 человека (количество умерших на 100 тысяч населения), что на 5,8% ниже значения показателя за 2018 год.

4. Для снижения заболеваемости и смертности населения от сердечно – сосудистых заболеваний проводились профилактические мероприятия:

- обучающие семинары для врачей первичного звена здравоохранения по методикам работы с населением по выявлению и коррекции факторов риска развития хронических неинфекционных заболеваний;

- активизация деятельности Центров здоровья по привлечению работающих граждан (работа в субботу), выездные формы работы Центров здоровья, в том числе Центров здоровья для детей, в сельской местности и в труднодоступных районах;

- увеличение охвата граждан со второй и третьей группой здоровья углубленным профилактическим консультированием;

- организация профилактической деятельности по практической коррекции факторов риска;

- повышение информированности населения по ранним признакам БСК и ОНМК, своевременному обращению за медицинской помощью.

5. Продолжена работа по повышению доступности высокотехнологичной медицинской помощи (далее – ВМП) жителям региона. Жителям региона ВМП оказывают 17 медицинских организаций по 18 видам помощи.

6. Введено в эксплуатацию 22 ФАПа за 2019 год.

7. Участие в создании «Новой модели медицинской организации, оказывающей первичную медико-санитарную помощь» 53 медицинских организаций Тульской области.

8. Завершено строительство изоляционно-диагностического и специализированного палатно-боксированного корпусов ГУЗ «Тульская детская областная клиническая больница».

9. Прошли обучение 2298 врачей по программам дополнительного профессионального образования. Количество активных пользователей Портала непрерывного медицинского образования на 01.01.2020 составило 3300 человек.

10. Организовано 8926 автоматизированных рабочих мест медицинских работников при внедрении и эксплуатации медицинских информационных систем, соответствующих требованиям Минздрава России, в государственных учреждениях здравоохранения Тульской области.

Результативность реализации государственной программы определена по 81 показателю.

Перевыполнены плановые значения 41 показателя:

- доля государственных учреждений здравоохранения Тульской области, обеспечивающих доступ гражданам к электронным медицинским документам в Личном кабинете пациента «Мое здоровье» на Едином портале государственных услуг и функций, - в 13,0 р.;
- количество пролеченных иностранных граждан в государственных учреждениях здравоохранения Тульской области - в 2,5 р.;
- доля государственных учреждений здравоохранения Тульской области, обеспечивающих преемственность оказания медицинской помощи путем организации информационного взаимодействия с централизованными подсистемами государственной информационной системы в сфере здравоохранения Тульской области, - на 94,1%;
- доля записей к врачу, совершенных гражданами без очного обращения в регистратуру медицинской организации области, - на 78,0%;
- доля детских поликлиник и детских поликлинических отделений медицинских организаций области, дооснащенных медицинскими изделиями и реализовавших организационно-планировочные решения внутренних пространств, обеспечивающих комфортность пребывания детей, с целью приведения их в соответствие с требованиями Приказа №92н, - на 73,1%;
- число амбулаторных посещений с паллиативной целью к врачам-специалистам и среднему медицинскому персоналу любых специальностей - на 67,2%;
- полнота выборки наркотических и психотропных лекарственных препаратов Тульской области в рамках заявленных потребностей в соответствии с планом распределения - на 52,1%;
- доля профильных госпитализаций пациентов с острыми нарушениями мозгового кровообращения, доставленных автомобилями скорой медицинской помощи, - на 50,0%;
- уровень госпитализации на геронтологические койки лиц старше 60 лет - на 44,1%;
- отношение числа рентген-эндоваскулярных вмешательств в лечебных целях к общему числу выбывших больных, перенесших ОКС - на 40,7%;
- число граждан, воспользовавшихся услугами (сервисами) в Личном кабинете пациента «Мое здоровье» на Едином портале государственных услуг и функций в отчетном году, - на 27,8%;
- количество посещений при выездах мобильных медицинских бригад - на 25,7%;
- доля взятых под диспансерное наблюдение детей в возрасте 0–17 лет с впервые в жизни установленным диагнозом болезни костно-мышечной системы и соединительной ткани - на 25,3%;
- охват медицинским освидетельствованием на ВИЧ-инфекцию населения Тульской области - на 22,6%;

- количество пациентов, проживающих на территории Тульской области, которым оказана высокотехнологичная медицинская помощь, – на 20,7%;
- укомплектованность должностей среднего медицинского персонала в подразделениях, оказывающих медицинскую помощь в амбулаторных условиях, в Тульской области (физическими лицами при коэффициенте совместительства 1,2) – на 20,2%;
- доля взятых под диспансерное наблюдение детей в возрасте 0-17 лет с впервые в жизни установленным диагнозом болезни органов кровообращения – на 19,4%;
- количество рентген-эндоваскулярных вмешательств в лечебных целях – на 17,4%;
- доля государственных учреждений здравоохранения Тульской области, использующих медицинские информационные системы для организации и оказания медицинской помощи гражданам, обеспечивающих информационное взаимодействие с ЕГИСЗ, – на 15,1%;
- доля взятых под диспансерное наблюдение детей в возрасте 0-17 лет с впервые в жизни установленным диагнозом болезни эндокринной системы, расстройств питания и нарушениями обмена веществ – на 13,3%;
- удовлетворенность населения услугами в сфере здравоохранения – на 9,6%;
- доля лиц старше трудоспособного возраста, у которых выявлены заболевания и патологические состояния, находящихся под диспансерным наблюдением, – на 9,4%;
- отношение средней заработной платы среднего медицинского (фармацевтического) персонала (персонала, обеспечивающего условия для предоставления медицинских услуг) к среднемесячной начисленной заработной плате наемных работников в организациях, у индивидуальных предпринимателей и физических лиц (среднемесячному доходу от трудовой деятельности) по Тульской области – на 8,9%;
- доля лиц, госпитализированных по экстренным показаниям в течение первых суток, от общего числа больных, к которым совершены вылеты, – на 8,3%;
- доля обоснованных жалоб (от общего количества поступивших жалоб), урегулированных в досудебном порядке страховыми медицинскими организациями, – на 8,1%;
- число лиц (пациентов), дополнительно эвакуированных с использованием санитарной авиации, – на 8,0%;
- доля взятых под диспансерное наблюдение детей в возрасте 0-17 лет с впервые в жизни установленным диагнозом болезни органов пищеварения – на 7,4%;
- доля преждевременных родов 22–37 недель в перинатальных центрах – на 7,1%;
- число граждан, прошедших профилактические осмотры, – на 6,8%;

- охват реабилитационной медицинской помощью пациентов – на 6,7%;
- доля медицинских организаций области, оказывающих в рамках ОМС первичную медико-санитарную помощь, на базе которых функционируют каналы связи граждан со страховыми представителями страховых медицинских организаций (пост страхового представителя, телефон, терминал для связи со страховым представителем), – на 6,6%;
- отношение средней заработной платы врачей и работников медицинских организаций, имеющих высшее медицинское (фармацевтическое) или иное высшее образование, предоставляющих медицинские услуги (обеспечивающих предоставление медицинских услуг), к среднемесячной начисленной заработной плате наемных работников в организациях, у индивидуальных предпринимателей и физических лиц (среднемесячному доходу от трудовой деятельности) по Тульской области – на 5,1%;
- доля взятых под диспансерное наблюдение детей в возрасте 0–17 лет с впервые в жизни установленным диагнозом болезни глаза и его придаточного аппарата – на 4,0%;
- доля впервые в жизни установленных неинфекционных заболеваний, выявленных при проведении диспансеризации и профилактическом медицинском осмотре, – на 2,7%;
- доля государственных учреждений здравоохранения Тульской области, предоставивших энергетическую декларацию за отчетный год, от общего количества учреждений здравоохранения Тульской области – на 2,0%;
- отношение средней заработной платы младшего медицинского персонала (персонала, обеспечивающего условия для предоставления медицинских услуг) к среднемесячной начисленной заработной плате наемных работников в организациях, у индивидуальных предпринимателей и физических лиц (среднемесячному доходу от трудовой деятельности) по Тульской области – на 1,6%;
- доля посещений детьми медицинских организаций области с профилактическими целями – на 1,4%;
- доля ремиссий свыше одного года у больных с синдромом зависимости (суммарно у пациентов с алкоголизмом, наркоманией, токсикоманией) – на 1,1%;
- уровень информированности населения в возрасте 18–49 лет по вопросам ВИЧ-инфекции – на 0,7%;
- охват населения профилактическими осмотрами на туберкулез – на 0,4%;
- доля лиц старше трудоспособного возраста из групп риска, проживающих в организациях социального обслуживания, прошедших вакцинацию против пневмококковой инфекции, – на 0,2%.

По 11 показателям, желаемой динамикой изменений значений которых является их снижение, фактические значения ниже плановых:

- смертность от туберкулеза – на 63,5%;

- розничные продажи алкогольной продукции на душу населения – на 33,0%;
- смертность детей 0–17 лет – на 28,0%;
- младенческая смертность – на 21,0%;
- смертность от дорожно-транспортных происшествий – на 20,5%;
- смертность детей 0–4 лет – на 19,8%;
- смертность женщин в возрасте 16–54 лет – на 11,1%;
- смертность от всех причин – на 3,6%;
- больничная летальность от инфаркта миокарда – на 1,8%;
- распространенность онкологических заболеваний – на 1,1%;
- смертность от новообразований (в том числе от злокачественных) – на 0,5%.

Выполнены плановые значения 9 показателей:

- количество медицинских организаций области, участвующих в создании и тиражировании «Новой модели медицинской организации, оказывающей первичную медико-санитарную помощь»;
- количество пациентов, которым оказана высокотехнологичная медицинская помощь, не включенная в базовую программу ОМС;
- уровень обеспеченности койками для оказания паллиативной медицинской помощи;
- охват граждан старше трудоспособного возраста профилактическими осмотрами, включая диспансеризацию;
- охват санаторным лечением детей-инвалидов;
- число специалистов, вовлеченных в систему непрерывного образования медицинских работников, в том числе с использованием дистанционных образовательных технологий;
- доля медицинских работников, которым фактически предоставлены единовременные компенсационные выплаты, в общей численности медицинских работников, которым запланировано предоставить указанные выплаты;
- обеспечение судебно-медицинской экспертизы и исследований трупов;
- исполнение финансовых полномочий министерства здравоохранения Тульской области в соответствии с федеральным законодательством.

Не выполнены плановые значения 13 показателей:

- прирост технической готовности объекта (строительство нового корпуса ГУЗ «Тульский областной перинатальный центр») за текущий финансовый год – на 69,3%;
- доля граждан, ведущих здоровый образ жизни, – на 64,6%;
- доля посещений выездной патронажной службы на дому для оказания паллиативной медицинской помощи в общем количестве посещений по паллиативной медицинской помощи – на 48,0%;
- прирост технической готовности объекта (строительство специализированного палатно-боксированного корпуса для ГУЗ «Тульская

детская областная клиническая больница») за текущий финансовый год – на 23,1%;

- доля выездов бригад скорой медицинской помощи со временем доезда до больного менее 20 минут – на 12,6%;

- доля больных с выявленными злокачественными новообразованиями на I - II ст. – на 8,3%;

- обеспеченность врачами, работающими в государственных медицинских организациях Тульской области, – на 6,4%;

- обеспеченность средним медицинским персоналом, работающим в государственных медицинских организациях Тульской области, – на 5,7%;

- обеспеченность населения Тульской области врачами, оказывающими медицинскую помощь в амбулаторных условиях, – на 2,9%;

- укомплектованность врачебных должностей в подразделениях, оказывающих медицинскую помощь в амбулаторных условиях, в Тульской области (физическими лицами при коэффициенте совместительства 1,2) – на 2,7%;

- удельный вес больных злокачественными новообразованиями, состоящих на учете с момента установления диагноза 5 лет и более, – на 1,6%;

- прирост технической готовности объекта (детская областная больница на 300 коек с поликлиникой на 240 посещений в смену в г. Туле (п.к.ЗБ) 4-й этап. Изоляционно-диагностический корпус. Лаборатория микробиологических исследований (корректировка) за текущий финансовый год – на 0,9%;

- ожидаемая продолжительность жизни при рождении – на 0,8%.

По 7 показателям, желаемой динамикой изменений значений которых является их снижение, фактические значения выше плановых:

- смертность от острого нарушения мозгового кровообращения;
- смертность от болезней системы кровообращения;
- одногодичная летальность больных со злокачественными новообразованиями;

- смертность от инфаркта миокарда;

- смертность населения в трудоспособном возрасте;

- больничная летальность от острого нарушения мозгового кровообращения;

- смертность мужчин в возрасте 16-59 лет.

Предложения по результатам оценки результативности и эффективности реализации государственной программы.

Следует принять меры, направленные:

- на корректировку плановых значений показателей программы в последующие годы с учетом достигнутых показателей в отчетном году;

- на достижение плановых (целевых) значений показателей программы;

- на обеспечение своевременного наступления контрольных событий государственной программы в последующие годы;

- на обеспечение соответствия фактических расходов бюджета области

на реализацию мероприятий государственной программы запланированному уровню затрат.

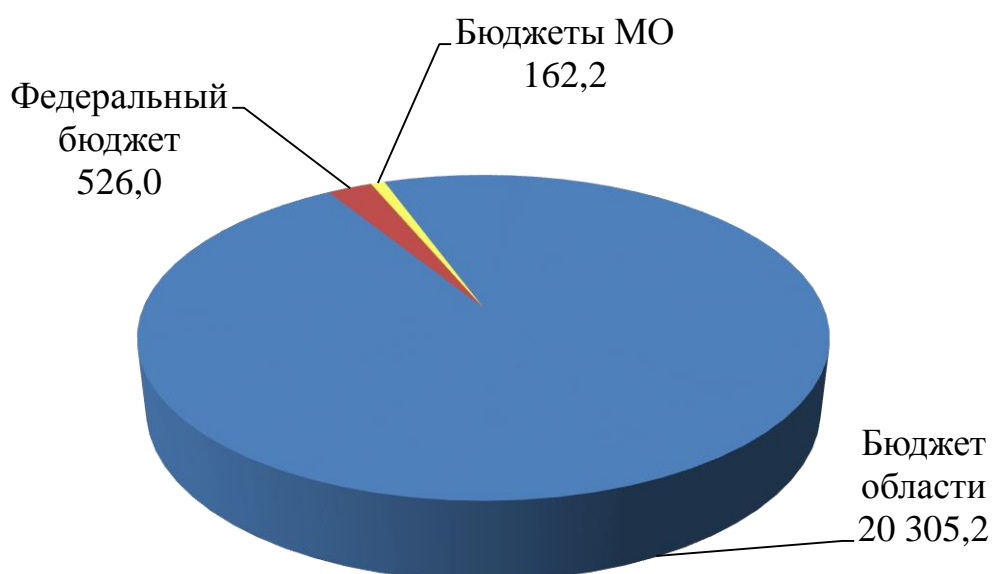
Государственная программа Тульской области «Развитие образования Тульской области»

Результативность и эффективность реализации государственной программы за отчетный год признана высокой.

Расчет индекса результативности и эффективности реализации государственной программы

Наименование индекса, показателя	Значение индекса, показателя
Индекс результативности реализации государственной программы	0,98
Индекс степени реализации мероприятий (проектов)	0,84
Количество контрольных событий государственной программы, наступивших своевременно в отчетном году	84
Общее количество контрольных событий государственной программы в отчетном году	100
Индекс степени соответствия запланированному уровню затрат на реализацию мероприятий (проектов)	0,96
Фактические расходы из всех источников финансирования на реализацию мероприятий (проектов) государственной программы в отчетном году, млн руб.	20 993,4
Плановые расходы из всех источников финансирования на реализацию мероприятий (проектов) государственной программы в отчетном году, млн руб.	21 859,4
Индекс результативности и эффективности реализации государственной программы	0,96

Фактические расходы на реализацию государственной программы по источникам финансирования, млн руб.



Основные результаты реализации государственной программы:

1. Предоставлены населению государственные услуги, отнесенные к компетенции Тульской области, в полном объеме, повышены качество и доступность образования.
2. Отношение средней заработной платы педагогических работников дошкольных образовательных организаций к средней заработной плате в сфере общего образования в Тульской области составило 100,87%.
3. Начали функционировать 2 новых здания дошкольных образовательных организаций с общим количеством 195 мест, в том числе 65 мест для детей от 2 месяцев до 3 лет.
4. В рамках соглашения с Министерством просвещения Российской Федерации начато строительство 4 зданий дошкольных образовательных организаций, из них 2 – в г. Туле, 1 – в г. Ефремов, 1 – в Ясногорском районе.
5. Начато строительство здания школы на 600 мест в мкр «Времена года» г. Тулы со сроком ввода его в эксплуатацию в 2020 году и здания школы на 400 мест в г. Донской со сроком ввода в эксплуатацию в 2020 году.
6. Завершено строительство здания учебного корпуса на 100 мест МБОУ «Центр образования № 4» г. Тулы.
7. Отношение средней заработной платы педагогических работников образовательных организаций общего образования к среднемесячной начисленной заработной плате наемных работников в организациях, у индивидуальных предпринимателей и физических лиц (среднемесячному доходу от трудовой деятельности) по Тульской области составило 101,7%.
8. Для 15 общеобразовательных организаций Тульской области (г. Новомосковск, г. Тула, Щекинский район) закуплено оборудование для внедрения в пилотном режиме целевой модели цифровой образовательной среды.
9. В 3 общеобразовательных организациях, расположенных в сельской местности, созданы условия для занятий физической культурой и спортом (обустройство спортивных площадок при сельских школах, перепрофилирование помещений под спортивный зал).
10. Закуплено оборудование для обновления и укрепления материально-технической базы 5 государственных общеобразовательных организаций, реализующих адаптированные образовательные программы.
11. Повышение квалификации за отчетный период прошли 6554 педагогических работника и 7079 работников гражданской обороны.
12. Осуществлено повышение квалификации 120 человек в сфере духовно-нравственного воспитания.
13. Участниками мероприятий, в сфере духовно-нравственного воспитания, стали 2100 человек из числа детей и молодежи.
14. Выплачено денежное поощрение 20 лучшим учителям Тульской области.
15. Доля выпускников государственных (муниципальных) общеобразовательных организаций, не получивших аттестат о среднем общем

образовании, снизилась на 56,1% по сравнению с запланированным значением показателя, что является положительной динамикой.

16. Созданы 4 центра непрерывного повышения профессионального мастерства педагогических работников и центр оценки профессионального мастерства и квалификации педагогов.

17. Созданы 2 мобильных детских технопарка «Кванториум», которые позволят повысить охват детей, преимущественно проживающих в сельской местности, услугами дополнительного образования технической направленности.

18. Созданы 34 Центра образования цифрового и гуманитарного профилей «Точка роста».

Результативность реализации государственной программы определена по 73 показателям.

Перевыполнены плановые значения 34 показателей:

- увеличение доли обучающихся, занимающихся физической культурой и спортом во внеурочное время (среднее общее образование), в общем количестве обучающихся, за исключением дошкольного образования – в 3,0р.;

- численность педагогических работников, прошедших повышение квалификации по тематике духовно-нравственного воспитания, – в 3,0 р.;

- доля обучающихся, завершающих обучение в организациях, осуществляющих образовательную деятельность по образовательным программам среднего профессионального образования, прошедших аттестацию с использованием механизма демонстрационного экзамена, – в 2,5р.;

- увеличение доли обучающихся, занимающихся физической культурой и спортом во внеурочное время (начальное общее образование), в общем количестве обучающихся, за исключением дошкольного образования, – в 2,0р.;

- увеличение доли обучающихся, занимающихся физической культурой и спортом во внеурочное время (основное общее образование), в общем количестве обучающихся, за исключением дошкольного образования, – в 2,0р.;

- количество мероприятий для обучающихся и работников сферы образования, организованных министерством образования Тульской области и государственными организациями Тульской области, – в 2,0 р.;

- число участников открытых онлайн-уроков, реализуемых с учетом опыта цикла открытых уроков «Проектория», «Уроки настоящего» или иных аналогичных по возможностям, функциям и результатам проектов, направленных на раннюю профориентацию, – на 86,5%;

- доля муниципальных образований Тульской области, в которых внедрена целевая модель цифровой образовательной среды в образовательных организациях, реализующих образовательные программы общего образования и среднего профессионального образования, – на 49,9%;

- доля образовательных организаций, расположенных на территории Тульской области, обеспеченных интернет-соединением со скоростью соединения не менее 100 Мб/с - для образовательных организаций, расположенных в городах, 50 Мб/с - для образовательных организаций, расположенных в сельской местности и поселках городского типа, а также гарантированным интернет-трафиком, – на 19,0%;

- численность воспитанников в возрасте до трех лет, посещающих государственные и муниципальные организации, осуществляющие образовательную деятельность по образовательным программам дошкольного образования, присмотр и уход, – на 18,4%;

- число общеобразовательных организаций, расположенных в сельской местности и малых городах, обновивших материально-техническую базу для реализации основных и дополнительных общеобразовательных программ цифрового, естественнонаучного и гуманитарного профилей, – на 17,2%;

- число детей, получивших рекомендации по построению индивидуального учебного плана в соответствии с выбранными профессиональными компетенциями (профессиональными областями деятельности) с учетом реализации проекта «Билет в будущее», – на 16,4%;

- охват детей в возрасте до 3 лет, проживающих в Тульской области и получающих дошкольное образование в государственных, муниципальных и частных организациях, осуществляющих образовательную деятельность по образовательным программам дошкольного образования, присмотр и уход, в общей численности детей в возрасте до 3 лет – на 15,6%;

- доля государственных профессиональных образовательных организаций Тульской области, материально-техническая база которых обновлена, – на 14,4%;

- доступность дошкольного образования для детей в возрасте от 1,5 до 3 лет в Тульской области – на 13,4%;

- удельный вес численности детей в возрасте до трех лет, проживающих в Тульской области и посещающих частные организации, осуществляющие образовательную деятельность по образовательным программам дошкольного образования, присмотр и уход, в общей численности детей в возрасте до трех лет, посещающих организации, осуществляющие образовательную деятельность по образовательным программам дошкольного образования, – на 13,3%;

- численность воспитанников в возрасте до трех лет, посещающих частные организации, осуществляющие образовательную деятельность по образовательным программам дошкольного образования, присмотр и уход, – на 12,5%;

- доля обучающихся государственных и муниципальных организаций, осуществляющих образовательную деятельность по образовательным программам общего образования, которым предоставлена возможность обучаться в соответствии с современными требованиями, в общей численности обучающихся организаций, осуществляющих образовательную

деятельность по образовательным программам общего образования программам дошкольного образования, присмотр и уход, – на 11,1%;

- доля общеобразовательных организаций, осуществляющих образовательную деятельность исключительно по адаптированным образовательным программам материально-техническая база которых обновлена, – на 10,0%;

- доля муниципальных образований Тульской области, в которых обновлено содержание и методы обучения предметной области «Технология» и других предметных областей, – на 7,5%;

- доля организаций, осуществляющих образовательную деятельность по образовательным программам среднего профессионального образования, итоговая аттестация в которых проводится в форме демонстрационного экзамена, – на 6,1%;

- численность работников гражданской обороны, прошедших повышение квалификации, – на 5,7%;

- количество участников массовых мероприятий в сфере духовно-нравственного воспитания детей и молодежи, проводимых на территории Тульской области, – на 5,0%;

- доля граждан, положительно оценивших качество услуг психолого-педагогической, методической и консультативной помощи, от общего числа обратившихся за получением услуги – на 2,9%;

- доля обучающихся по программам общего образования, участвующих в олимпиадах и конкурсах различного уровня, в общей численности обучающихся по программам общего образования – на 2,0%;

- отношение средней заработной платы педагогических работников образовательных организаций общего образования к среднемесячной начисленной заработной плате наемных работников в организациях, у индивидуальных предпринимателей и физических лиц (среднемесячному доходу от трудовой деятельности) по Тульской области – на 1,7%;

- количество конкурсантов регионального чемпионата «Молодые профессионалы» (WorldSkills Russia) (конкурсанты WorldSkills /конкурсанты юниоры WorldSkills) – на 0,9%;

- отношение средней заработной платы педагогических работников дошкольных образовательных организаций к средней заработной плате в сфере общего образования в Тульской области – на 0,9%;

- численность педагогических работников, прошедших повышение квалификации, – на 0,8%;

- отношение средней заработной платы преподавателей и мастеров производственного обучения образовательных организаций среднего профессионального образования к среднемесячной начисленной заработной плате наемных работников в организациях, у индивидуальных предпринимателей и физических лиц (среднемесячному доходу от трудовой деятельности) по Тульской области – на 0,8%;

- численность обучающихся, охваченных основными и

дополнительными общеобразовательными программами цифрового, естественнонаучного и гуманитарного профилей – на 0,5%;

- количество услуг психолого-педагогической, методической и консультативной помощи родителям (законным представителям) детей, а также гражданам, желающим принять на воспитание в свои семьи детей, оставшихся без попечения родителей, в том числе с привлечением некоммерческих организаций, – на 0,5%;

- доля инвалидов, принятых на обучение по программам среднего профессионального образования (по отношению к предыдущему году), – на 0,3%;

- уровень образования в Тульской области – на 0,1%.

По 3 показателям, желаемой динамикой изменений значений которых является их снижение, фактические значения ниже плановых:

- доля выпускников государственных (муниципальных) общеобразовательных организаций, не получивших аттестат о среднем общем образовании, – на 56,1%;

- число обучающихся общеобразовательных организаций в расчете на одного педагогического работника – на 10,5%;

- численность детей, посещающих дошкольные образовательные организации, приходящихся на одного педагогического работника, – на 2,0%.

Выполнены плановые значения 29 показателей:

- доля образовательных организаций, реализующих программы общего образования, дополнительного образования детей и среднего профессионального образования, осуществляющих образовательную деятельность с использованием федеральной информационно-сервисной платформы цифровой образовательной среды, в общем числе образовательных организаций;

- доля обучающихся по программам общего образования, дополнительного образования для детей и среднего профессионального образования, для которых формируется цифровой образовательный профиль и индивидуальный план обучения с использованием федеральной информационно-сервисной платформы цифровой образовательной среды, в общем числе обучающихся по указанным программам;

- количество новых мест, созданных для реализации программ общего образования;

- количество новых мест в общеобразовательных организациях субъекта Российской Федерации, введенных путем реализации региональных программ в рамках софинансирования за счет средств федерального бюджета;

- доля детей в возрасте от 5 до 18 лет, охваченных услугами дополнительного образования;

- количество общеобразовательных организаций, расположенных в сельской местности, в которых обновлена материально-техническая база для занятия физической культурой и спортом;

- количество обучающихся в общеобразовательных организациях,

прошедших обучение по программам профессионального обучения (первая профессия);

- количество общеобразовательных организаций, расположенных в сельской местности, в которых имеющиеся аудитории перепрофилированы под спортивные залы для занятия физической культурой и спортом;

- количество общеобразовательных организаций, расположенных в сельской местности, в которых открытые плоскостные сооружения оснащены спортивным инвентарем и оборудованием;

- доля муниципальных образований Тульской области, в которых ликвидировано обучение в 3-ю смену;

- численность лучших учителей, которым выплачено денежное поощрение;

- число мастерских, оснащенных современной материально-технической базой по одной из компетенций;

- доля профессиональных образовательных организаций, внедривших практико-ориентированные модели обучения;

- доля муниципальных образований Тульской области, обеспечивших деятельность центров непрерывного повышения профессионального мастерства педагогических работников и аккредитационных центров системы образования;

- количество граждан Тульской области, ежегодно проходящих обучение по программам непрерывного образования (дополнительным образовательным программам и программам профессионального обучения) в образовательных организациях высшего образования, среднего профессионального образования, дополнительного профессионального образования;

- доля муниципальных районов (городских округов) Тульской области, в которых внедрена модель персонифицированного финансирования дополнительного образования детей, в общем количестве муниципальных районов (городских округов) Тульской области;

- число детей, охваченных деятельностью детских технопарков «Кванториум» (мобильных технопарков «Кванториум») и других проектов, направленных на обеспечение доступности дополнительных общеобразовательных программ естественнонаучной и технической направленностей, соответствующих приоритетным направлениям технологического развития Российской Федерации;

- численность талантливых обучающихся образовательных организаций, расположенных на территории Тульской области, которым выплачены денежные премии;

- доля нормативных правовых и инструктивно-методических документов, разработанных в рамках государственной программы, к которым предоставлен доступ в информационно-телекоммуникационной сети «Интернет», в общем числе таких документов, разработанных в рамках государственной программы;

- наличие при министерстве образования Тульской области общественного совета, участвующего в обсуждении практики реализации мер государственной политики в сфере образования, организации независимой оценки качества образования;

- доля государственных организаций Тульской области, подведомственных министерству образования Тульской области, в отношении которых осуществлено организационно-техническое и информационное сопровождение деятельности по эксплуатации и содержанию зданий и сооружений, оборудования, коммуникаций и сетей, организации пожарной безопасности, в общем числе таких организаций;

- доля государственных и муниципальных образовательных организаций Тульской области, предоставивших энергетическую декларацию за отчетный год, в общем числе таких организаций;

- доля образовательных организаций, подведомственных министерству образования Тульской области, прошедших в течение трех лет независимую оценку качества условий осуществления образовательной деятельности организациями, осуществляющими образовательную деятельность

- доля проведенных плановых проверок деятельности организаций, осуществляющих образовательную деятельность, в общем количестве запланированных проверок;

- доля исполнения (рассмотрения) заявлений о предоставлении (переоформлении) лицензии на осуществление образовательной деятельности;

- доля исполнения (рассмотрения) заявлений о выдаче (переоформлении) свидетельства о государственной аккредитации образовательной деятельности;

- доля исполнения (рассмотрения) заявлений о подтверждении документов об образовании и (или) о квалификации;

- доля образовательных организаций среднего профессионального образования, здания которых приспособлены для обучения лиц с ограниченными возможностями здоровья, в общем числе соответствующих организаций;

- доля студентов из числа инвалидов, обучавшихся по программам среднего профессионального образования, выбывших по причине академической неуспеваемости.

Не выполнены плановые значения 6 показателей:

- количество дополнительных мест для детей дошкольного возраста, созданных в образовательных организациях различных типов, – на 40,6%;

- количество специализированных центров компетенций Тульской области, аккредитованных по стандартам Ворлдскиллс Россия (нарастающим итогом), – на 20,0%;

- численность молодых учителей, взявших ипотечный кредит (заем) с получением средств государственной поддержки, – на 5,1%;

- доля педагогических работников организаций, осуществляющих

образовательную деятельность, в возрасте до 35 лет – на 1,7%;

- отношение средней заработной платы педагогических работников государственных (муниципальных) организаций дополнительного образования детей к заработной плате учителей в Тульской области – на 0,9%;
- удельный вес численности обучающихся, занимающихся в первую смену, в общей численности обучающихся в общеобразовательных организациях – на 0,8%.

По 1 показателю, желаемой динамикой изменения значения которого является его снижение, фактическое значение выше планового:

- позиция Тульской области в соревновательном рейтинге национального чемпионата «Молодые профессионалы» (Worldskills Russia) в совокупном балльном исчислении.

Предложения по результатам оценки результативности и эффективности реализации государственной программы.

Следует принять меры, направленные:

- на корректировку плановых значений показателей программы в последующие годы с учетом достигнутых показателей в отчетном году;
- на достижение плановых значений показателей государственной программы в последующие годы;
- на обеспечение своевременного наступления контрольных событий государственной программы в последующие годы;
- на увеличение уровня исполнения расходов на реализацию государственной программы в последующие годы.

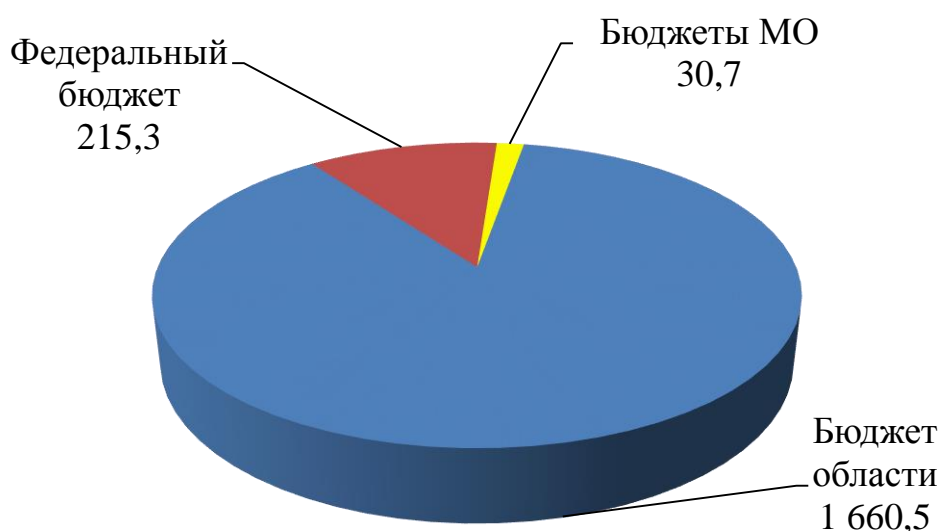
**Государственная программа Тульской области
«Развитие культуры и туризма Тульской области»**

Результативность и эффективность реализации государственной программы за отчетный год признана высокой.

**Расчет индекса результативности и эффективности реализации
государственной программы**

Наименование индекса, показателя	Значение индекса, показателя
Индекс результативности реализации государственной программы	0,99
Индекс степени реализации мероприятий (проектов)	0,96
Количество контрольных событий государственной программы, наступивших своевременно в отчетном году	51
Общее количество контрольных событий государственной программы в отчетном году	53
Индекс степени соответствия запланированному уровню затрат на реализацию мероприятий (проектов)	0,95
Фактические расходы из всех источников финансирования на реализацию мероприятий (проектов) государственной программы в отчетном году, млн руб.	1 906,5
Плановые расходы из всех источников финансирования на реализацию мероприятий (проектов) государственной программы в отчетном году, млн руб.	2 013,5
Индекс результативности и эффективности реализации государственной программы	0,98

**Фактические расходы на реализацию государственной программы
по источникам финансирования, млн руб.**



Основные результаты реализации государственной программы.

1. Утверждены границы территорий для 372 объектов культурного наследия, зоны охраны для 205 объектов культурного наследия.

2. В рамках подготовки к празднованию 500-летия возведения Тульского кремля завершена реставрация 3 объектов культурного наследия:

- «Здание казначейства» (Тульская область, Суворовский район, г. Чекалин, ул. Калужская, 35);

- «Бывший дом Мосолова, XVIII в.», под музейный комплекс Дубенского историко-краеведческого музея (Тульская область, Дубенский район, пос. Дубна, ул. 50 лет ВЛКСМ, д. 1);

- «Дом купца Пряничникова» (Тульская область, Щекинский район, с. Крапивна, ул. Коммунаров, д. 27).

3. Изданы:

- книга-альбом «Тульский кремль», в котором впервые широкомасштабно представлен Тульский кремль, как уникальный памятник истории и архитектуры;

- краеведческий сборник об истории Большой Засечной черты, а также истории важнейших тульских городов-крепостей Лихвина, Одоева, Венева, Крапивны, Белева, Деделкина.

4. Состоялись значимые для Тульской области мероприятия:

- Всероссийский форум «Кремли России и их роль в истории Российского государства»;

- фестиваль исторической реконструкции «Кремли России», в котором приняли участие реконструкторы из 10 российских городов: Москвы, Казани, Рязани, Пскова, Великого Новгорода, Коломны, Зарайска, Серпухова, Вологды, Владимира;

- форум «Большая Засечная черта. Россия на переломе эпох»;

- фестиваль-квест «Общий сбор».

5. Проведен фестиваль детского творчества «Я рисую кремль».

6. В музейно-выставочном комплексе Тульского кремля открыта стационарная интерактивная выставка «Загадки Тульского кремля» (археология Тульского кремля).

7. В башнях Тульского кремля созданы выставки:

в Ивановской воротной башне и Никитской башне - выставка «Тайны старой крепости», в экспозициях которой представлены исторические реконструкции костюмов и вооружения защитников тульской крепости, а также воссозданы интерьеры обороны кремля XVI-XVII вв;

в башне Водяных ворот - выставка из цикла «Тульский кремль – щит России». С целью приспособления башни для выставочного проекта были проведены необходимые работы по обеспечению безопасности посетителей, остеклению, электрификации. Выставка будет открыта для посетителей в мае 2020 г.

8. В Богородицком дворце-музее создана стационарная музейная выставка «История Богородицка от города-крепости до «цветника» императрицы».

9. Проведен всероссийский фестиваль духовых оркестров «Фанфары Тульского кремля».

10. В «Библиотечной столице России 2019 года» (г.Тула) проведен Всероссийский библиотечный конгресс: XXIV Ежегодная Конференция Российской библиотечной ассоциации 2019 года. В работе конгресса принимали участие 934 участника из 74 субъектов Российской Федерации, 8 стран ближнего и дальнего зарубежья, а также более 300 специалистов представляли учреждения культуры, образования, некоммерческие организации Тульской области. Общее число участников конгресса составило более 1200 специалистов.

11. Впервые в регионе были реализованы проекты:

- региональный фестиваль театров городов-героев «Будем жить»;
- Международный музыкально-театральный фестиваль «Шедевры мирового искусства в Тульском кремле»;
- фестиваль «Кремлевские сезоны».

Мероприятия посетили более 150 тыс. зрителей.

12. Проведен фестиваль камерной музыки «Музыкальное лето в Поленово».

13. По поручению Губернатора Тульской области А.Г. Дюмина была развернута работа по показу спектаклей на безвозмездной основе для детей из многодетных семей в рамках акции «Всей семьей в театр», благодаря которой в течение года детские театры посетили более 6000 зрителей.

14. Театрами Тульской области реализованы проекты:

«Детская классика» - с показом новых детских спектаклей по произведениям классической литературы русских и зарубежных авторов и последующими зрительскими обсуждениями;

«Урок литературы в театре» - с показом спектаклей по школьной программе с беседами при участии учителей, режиссеров, актеров, а также проведение мастер-классов.

15. Завершено строительство 2-х новых домов культуры (в Кимовском и Богородицком районах).

16. Проведен капитальный ремонт в 4 домах культуры (в городе Болохово, в городе Богородицке, в городе Ясногорске и п. Славный), в 6 сельских домах культуры и текущий ремонт в 4 в муниципальных домах культуры.

17. Укреплена материально-техническая база 9 культурно-досуговых учреждений (приобретено оборудование).

18. Проведены 2 крупных кинофестиваля: открытый российский фестиваль кинокомедии «Улыбнись, Россия!» и международный фестиваль военного кино имени Ю.Н. Озерова.

19. Проведен капитальный ремонт 5 тульских детских школ искусств.

20. Количество учащихся дополнительных предпрофессиональных программ ставило 9050 человека и увеличилось по сравнению с 2018 годом на 12,6%.

21. Проведено 2 информационных тура для отраслевых СМИ и туроператоров, занимающихся внутренним и въездным туризмом.

22. Издано 28 наименований рекламно-полиграфической продукции, выпущены 2 презентационных видеоролика о культурном потенциале региона.

23. В цифровой вид переведено около 8 тыс. архивных дел.

24. Архивной информацией воспользовались более 59,5 тыс. пользователей. В общей сложности архивами Тульской области было проведено 235 информационных мероприятий. Это выставки «живых» архивных документов и виртуальные выставки на сайтах, экскурсии в архивы, «дни открытых» дверей, круглые столы, теле-радио передачи, публикации в электронных и традиционных СМИ, уроки для школьников, практики для студентов и т.д.

25. В сентябре 2019 года в г. Белгороде состоялся финал VII Всероссийского форума проектов региональной информатизации «ПРОФ-IT», по итогам которого информационный портал «Архивы Тульской области» занял I место в номинации «Культура».

26. Проведен Российско-Финляндский культурный форум, в рамках которого состоялась презентация комплексного выставочного проекта «Большая Засечная черта. Россия на переломе эпох», посвященного тульским историческим городам и поселениям, возникшим на линии Большой Засечной черты (г. Тула, Крапивна, Белев, Одоев, Чекалин).

27. Музыкальными инструментами, оборудованием и учебными материалами оснащены 4 детские школы искусств (государственное профессиональное образовательное учреждение Тульской области «Новомосковский музыкальный колледж им. М.И. Глинки»).

28. Проведены 8 международных, всероссийских и областных конкурсов, направленных на поддержку талантливой молодёжи и одаренных детей.

29. Проведен конкурс педагогического мастерства «Профессионал».

30. Учреждены гранты правительства в сфере культуры и искусства (грантовую поддержку по итогам конкурсных отборов получили 16 организаций), а также гранты в форме субсидий некоммерческим организациям на инновационные театральные творческие проекты (грантовую поддержку по итогам конкурсных отборов получили 2 организации).

31. Предоставлены субсидии социально ориентированным организациям Тульской области, не являющимся государственными (муниципальными) учреждениями, на оказание услуг (выполнение работ) в сфере культуры на реализацию проектов, направленных на укрепление российской гражданской идентичности, а именно на проведение мероприятий:

межрегиональная книжная ярмарка «Тула православная», фестиваль «Крапива», международный фольклорный фестиваль «12 ключей», межрегиональный фестиваль гончарного искусства и глиняной игрушки «Сказки Деда Филимона», Межрегиональный ретрофестиваль, фестиваль «Дедославль». Общий объем субсидий составил 1,59 млн. руб.

32. 20 июля в селе Тургенево Чернского района Тульской области прошел Межрегиональный литературно-песенный праздник «Песни Бежина луга».

33. Реализован проект детского образовательного туризма «Живые уроки. Тульская область», в котором приняли участие 960 тульских школьников. Проект включал в себя 3 экскурсионные программы: «Тульский кремль: прошлое и настоящее» (в рамках подготовки к празднованию в 2020 году 500-летия возведения Тульского кремля), «Животные и книги: тайны и загадки» (в рамках реализации Всероссийского проекта «Тула – библиотечная столица России»), «Тульские сокровища» (к 100-летию Тульского областного художественного музея, 100-летию Тульского областного краеведческого музея, Году театра в Российской Федерации).

34. На базе ГУК ТО «Объединение «Историко-краеведческий и художественный музей» были организованы 2 обменные выставки: «Декоративно-прикладное искусство Дагестана» (из Дагестанского музея изобразительных искусств им П.С. Гамзатовой) и «Живопись конца XIX-начала XX вв.» (из Калужского музея изобразительных искусств).

35. В ГПОУ ТО «Новомосковский музыкальный колледж им. М.И. Глинки» создан виртуальный концертный зал.

36. На базе платформы «Артефакт» созданы 2 мультимедиа-гида по экспозициям музея «Тульский кремль» и Тульскому музею изобразительных искусств.

37. Оцифровано 311 книжных памятников.

Результативность реализации государственной программы определена по 38 показателям.

Перевыполнены плановые значения 22 показателей:

- количество волонтеров, вовлеченных в программу «Волонтеры культуры», – в 2,8 р.;
- количество выставочных проектов, снабженных цифровыми гидами в формате дополненной реальности, – в 2,0 р.;
- количество посещений организаций культуры по отношению к уровню 2010 года – на 60,2%;
- количество объектов культурного наследия, на которых проведены работы по сохранению объекта культурного наследия, – на 36,0%;
- количество пользователей архивной информации – на 27,9%;
- количество архивных документов, включенных в электронный фонд пользования архивных документов, – на 26,8%;
- количество организаций культуры, получивших современное

оборудование, – на 25,0%;

- доля музейных предметов, внесенных в Государственный каталог Музейного фонда Российской Федерации, от общего числа предметов основного фонда региональных и муниципальных музеев на конец года – на 20,7%;

- доля объектов культурного наследия, в отношении которых оформлены охранные обязательства, – на 19,0%;

- количество посещений организаций культуры (профессиональных театров) (по отношению к уровню 2010 года) – на 16,4%;

- количество посещений региональных и муниципальных музеев Тульской области – на 10,7%;

- доля детей, привлекаемых к участию в творческих мероприятиях, от общего числа детей Тульской области – на 10,0%;

- увеличение числа обращений к цифровым ресурсам в сфере культуры в 5 раз – на 9,7%;

- общее количество посещений учреждений культуры – на 8,3%;

- количество посещений детских и кукольных театров (по отношению к 2010 году) – на 4,8%;

- количество обучающихся организаций среднего профессионального образования Тульской области по специальностям отрасли «Культура» – на 3,8%;

- соотношение средней заработной платы работников учреждений культуры к среднемесячной начисленной заработной плате наемных работников в организациях, у индивидуальных предпринимателей и физических лиц (среднемесячному доходу от трудовой деятельности) в Тульской области – на 2,4%;

- количество посещений театров, филармонии в год на 1 тыс. жителей – на 2,0%;

- увеличение на 15,0 процентов числа посещений организаций культуры – на 1,9%;

- средняя численность участников клубных формирований в расчете на 1 тыс. человек – на 1,5%;

- количество посещений киносеансов в государственных и муниципальных киноорганизациях – на 1,0%;

- количество специалистов, прошедших повышение квалификации на базе Центров непрерывного образования и повышения квалификации творческих и управленческих кадров в сфере культуры, – на 0,7%.

Выполнены плановые значения 13 показателей:

- количество созданных (реконструированных) и капитально отремонтированных объектов организаций культуры;

- разнообразие культурно-досуговой и спортивной инфраструктуры;

- концентрация объектов культурного наследия;

- доля объектов культурного наследия, в которых размещаются объекты социально-досуговой инфраструктуры, в общем количестве объектов

культурного наследия;

- удельный вес количества библиографических записей в электронных каталогах общедоступных библиотек Тульской области, в том числе включенных в Сводный электронный каталог библиотек России;

- количество посещений библиотек (на 1 жителя в год);

- количество выставочных проектов региональных и муниципальных музеев Тульской области;

- количество областных культурно-досуговых мероприятий (фестивалей, конкурсов, смотров);

- уровень технической готовности объекта культуры;

- количество значимых событийных и деловых мероприятий, проведенных на территории региона при поддержке министерства культуры Тульской области;

- количество любительских творческих коллективов, получивших грантовую поддержку;

- количество грантов некоммерческим организациям на творческие проекты, направленные на укрепление российской гражданской идентичности на основе духовно-нравственных и культурных ценностей народов Российской Федерации, включая мероприятия, направленные на популяризацию русского языка и литературы, народных художественных промыслов и ремесел;

- количество созданных виртуальных концертных залов.

Не выполнены плановые значения 3 показателей:

- удельный вес численности детей, получающих услуги дополнительного образования в области искусств, в общей численности детей в возрасте 6-18 лет – на 28,9%;

- выполнение плана не менее чем на 90 процентов ежегодно – на 11,4%;

- доля объектов культурного наследия (памятников истории и культуры) с установленными границами территории и охранными зонами от общего количества объектов культурного наследия, включенных в Единый государственный реестр объектов культурного наследия, – на 4,1%.

Предложения по результатам оценки результативности и эффективности реализации государственной программы.

Следует принять меры, направленные:

- на корректировку плановых значений показателей программы в последующие годы с учетом достигнутых показателей в отчетном году;

- на достижение плановых значений показателей государственной программы в последующие годы;

- на обеспечение своевременного наступления контрольных событий государственной программы в последующие годы;

- на увеличение уровня исполнения расходов на реализацию государственной программы в последующие годы.

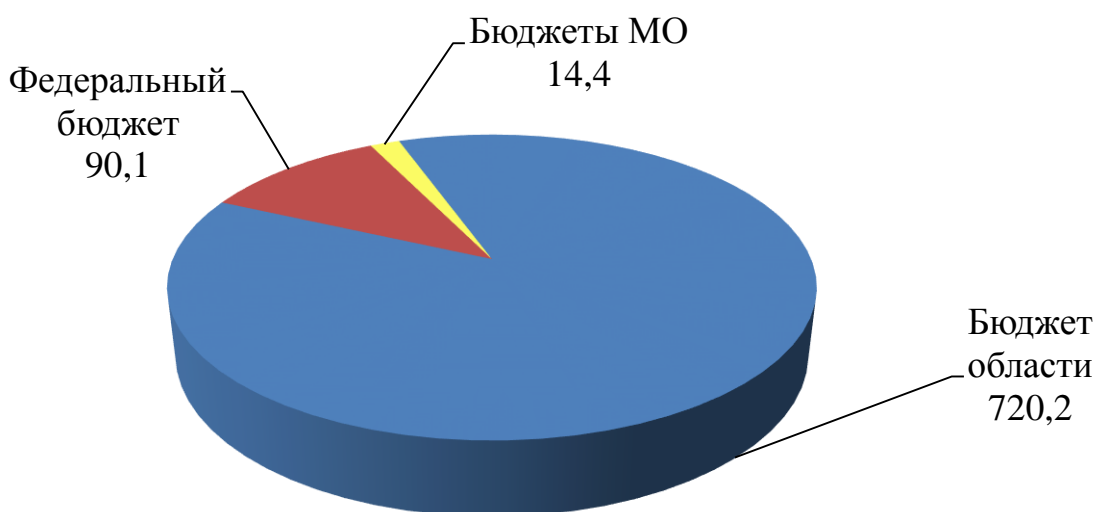
**Государственная программа Тульской области
«Развитие физической культуры и спорта в Тульской области»**

Результативность и эффективность реализации государственной программы за отчетный год признана высокой.

**Расчет индекса результативности и эффективности реализации
государственной программы**

Наименование индекса, показателя	Значение индекса, показателя
Индекс результативности реализации государственной программы	1,00
Индекс степени реализации мероприятий (проектов)	0,93
Количество контрольных событий государственной программы, наступивших своевременно в отчетном году	14
Общее количество контрольных событий государственной программы в отчетном году	15
Индекс степени соответствия запланированному уровню затрат на реализацию мероприятий (проектов)	1,00
Фактические расходы из всех источников финансирования на реализацию мероприятий (проектов) государственной программы в отчетном году, млн руб.	824,7
Плановые расходы из всех источников финансирования на реализацию мероприятий (проектов) государственной программы в отчетном году, млн руб.	827,6
Индекс результативности и эффективности реализации государственной программы	0,99

**Фактические расходы на реализацию государственной программы
по источникам финансирования, млн руб.**



Основные результаты реализации государственной программы.

1. Построено футбольное поле с искусственным покрытием на стадионе «Спартак» г. Щекино Тульской области для МБУ ДО «ДЮСШ N 1».

2. Проведен капитальный ремонт муниципальных объектов спорта: капитальный ремонт фасада и благоустройство муниципального казенного учреждения «Физкультурно-оздоровительный комплекс г. Болохово» (МО г. Болохово Киреевского района Тульской области), установка мачт освещения футбольного поля МБУ СШ «Арсенал» (пос. Косая Гора г. Тулы), капитальный ремонт футбольного поля и беговых дорожек стадиона МБВУ СОЦ «Спутник» (МО г. Донской).

3. Создана и развивается система проведения комплексных многоэтапных спортивно-массовых мероприятий, включающих в себя соревнования для всех категорий и возрастов населения.

В регионе проведено 195 физкультурных мероприятий для различной категории и групп населения, из них пользующиеся популярностью у населения: Всероссийские соревнования по спортивному ориентированию «Российский азимут», «Майская многодневка», «Оранжевый мяч», «Кросс Нации».

В соответствии с Указом Президента Российской Федерации от 30 июля 2010 года № 948 в регионе в мае текущего года проведены региональные этапы Президентских состязаний и Президентских спортивных игр, в которых приняли участие свыше 384 обучающихся. Команды победители региональных этапов приняли участие в финальных соревнованиях, где заняли 2 места из 84 субъектов РФ.

4. В целях реализации комплекса ГТО проведен фестиваль семейных команд, Всероссийская акция «Отцовский патруль. Мы готовы». Прошли муниципальные этапы регионального летнего фестиваля ГТО, победители которых приняли участие в региональном этапе летнего фестиваля ГТО. Приняли участие представители 22 муниципальных образований.

5. 13 июля 2019 года на базе ГПОУ «Училище (колледж) олимпийского резерва Тульской области» состоялся Региональный этап VI Спартакиады пенсионеров России. Из победителей региональной Спартакиады сформирована сборная команда Тульской области, которая достойно выступила на Спартакиаде пенсионеров России.

6. Проведено 607 физкультурных и спортивных мероприятий, из них 195 физкультурных мероприятий и 412 спортивных мероприятий. Сборные команды по 74 видам спорта (олимпийские, неолимпийские, параолимпийские, сурдоолимпийские) приняли участие в 726 межрегиональных, всероссийских и международных соревнованиях.

7. На межрегиональных, всероссийских и международных соревнованиях спортсменами региона завоевано 2160 медалей, из них 723 – золотых, 712 – серебряных и 725 бронзовых (2018 год – 1386; 2017 год – 1354; 2016 год – 1127).

8. По итогам года 189 спортсменов – представителей Тульской области включены в список кандидатов в спортивные сборные команды Российской Федерации.

9. В рамках основного мероприятия «Спорт – норма жизни» осуществлена:

- поставка комплектов спортивно-технологического оборудования для совершенствования спортивной подготовки по хоккею (для администрации ДЮСШ №1, ул. Шахтерская, д. 32, г. Щекино);

- поставка комплекта спортивно-технологического оборудования для создания или модернизации футбольных полей с искусственным покрытием и комплекта покрытия для легкоатлетических беговых дорожек (для стадиона им. Молодцова МБУ СОЦ «Спутник», ул. Октябрьская, д. 43Б, г. Донской,);

- поставка комплекта спортивно-технологического оборудования для создания малых спортивных площадок (для МО Арсеньевский район, Белевский район, Богородицкий район, г. Новомосковск, г. Донской, Суворовский район, Узловский район, Щекинский район);

- государственная поддержка спортивных организаций, осуществляющих подготовку спортивного резерва для сборных команд Российской Федерации (государственными учреждениями Тульской области, подведомственных комитету).

Результативность реализации государственной программы определена по 25 показателям.

Перевыполнены плановые значения 8 показателей:

- количество мероприятий в сфере спорта высших достижений, проведенных некоммерческими организациями, не являющимися государственными (муниципальными) учреждениями, – в 3,6 р.;

- количество медалей, завоеванных тульскими спортсменами на межрегиональных, всероссийских и международных соревнованиях, – на 86,2%;

- количество мероприятий в сфере массового спорта, проведенных некоммерческими организациями, не являющимися государственными (муниципальными) учреждениями, – на 48,3%;

- количество квалифицированных тренеров и тренеров-преподавателей физкультурно-спортивных организаций, работающих по специальности, – на 8,7%;

- доля спортсменов-разрядников в общем количестве лиц, занимающихся в системе специализированных детско-юношеских спортивных школ олимпийского резерва и училищ олимпийского резерва, – на 7,5%;

- доля населения Российской Федерации, проживающего на территории Тульской области, систематически занимающегося физической культурой и спортом, в общей численности населения Тульской области в возрасте 3 - 79 лет – на 6,1%;

- доля населения Российской Федерации, проживающего на территории Тульской области, выполнившего нормативы испытаний (тестов) Всероссийского физкультурно-спортивного комплекса «Готов к труду и обороне» (ГТО), в общей численности населения Тульской области, принявшего участие в выполнении нормативов испытаний (тестов) Всероссийского физкультурно-спортивного комплекса «Готов к труду и обороне» (ГТО), – на 2,7%;

- доля занимающихся на этапе высшего спортивного мастерства в организациях, осуществляющих спортивную подготовку, в общем количестве занимающихся на этапе совершенствования спортивного мастерства в организациях, осуществляющих спортивную подготовку, – на 0,8%.

Выполнены плановые значения 17 показателей:

- доля занимающихся по программам спортивной подготовки в организациях ведомственной принадлежности физической культуры, в общем количестве занимающихся в организациях ведомственной принадлежности физической культуры и спорта Тульской области;

- доля обучающихся и студентов, систематически занимающихся физической культурой и спортом, в общей численности обучающихся и студентов Тульской области;

- доля лиц с ограниченными возможностями здоровья и инвалидов, систематически занимающихся физической культурой и спортом, в общей численности указанной категории населения Тульской области;

- доля населения Российской Федерации, проживающего на территории Тульской области, занятого в экономике, занимающегося физической культурой и спортом, в общей численности населения Тульской области, занятого в экономике;

- удельный вес социально ориентированных некоммерческих организаций, оказывающих услуги в области физической культуры и спорта, от общего количества организаций, оказывающих услуги в области физической культуры и спорта;

- численность спортсменов Тульской области, включенных в список кандидатов в спортивные сборные команды Российской Федерации;

- доля граждан, занимающихся в спортивных учреждениях, в общей численности детей и молодежи Тульской области в возрасте 6 - 15 лет;

- уровень участия аккредитованных региональных спортивных федераций Тульской области, пользующихся государственной поддержкой, в реализации государственной программы;

- доля государственных учреждений Тульской области, подведомственных комитету Тульской области по спорту, предоставивших энергетическую декларацию за отчетный год, от общего количества государственных учреждений Тульской области, подведомственных комитету Тульской области по спорту;

- уровень обеспеченности граждан спортивными сооружениями исходя из единовременной пропускной способности объектов спорта;

- доля детей и молодежи, систематически занимающихся физической культурой и спортом, в общей численности детей и молодежи Тульской области;
- доля граждан среднего возраста, систематически занимающихся физической культурой и спортом, в общей численности граждан среднего возраста Тульской области;
- доля граждан старшего возраста, систематически занимающихся физической культурой и спортом, в общей численности граждан старшего возраста Тульской области;
- количество организаций спортивной подготовки, в которые поставлены новые спортивное оборудование и инвентарь;
- количество муниципальных районов (образований), где для центров тестирования Всероссийского физкультурно-спортивного комплекса «Готов к труду и обороне» (ГТО) созданы малые спортивные площадки;
- количество поставленных в Тульскую область искусственных покрытий для футбольных полей, созданных при организациях спортивной подготовки;
- доля организаций, оказывающих услуги по спортивной подготовке в соответствии с федеральными стандартами спортивной подготовки, в общем количестве организаций в сфере физической культуры и спорта, в том числе для лиц с ограниченными возможностями здоровья и инвалидов.

Предложения по результатам оценки результативности и эффективности реализации государственной программы.

Следует принять меры, направленные:

- на корректировку плановых значений показателей программы в последующие годы с учетом достигнутых показателей в отчетном году;
- на обеспечение своевременного наступления контрольных событий государственной программы в последующие годы;
- на привлечение средств из внебюджетных источников для софинансирования мероприятий государственной программы.

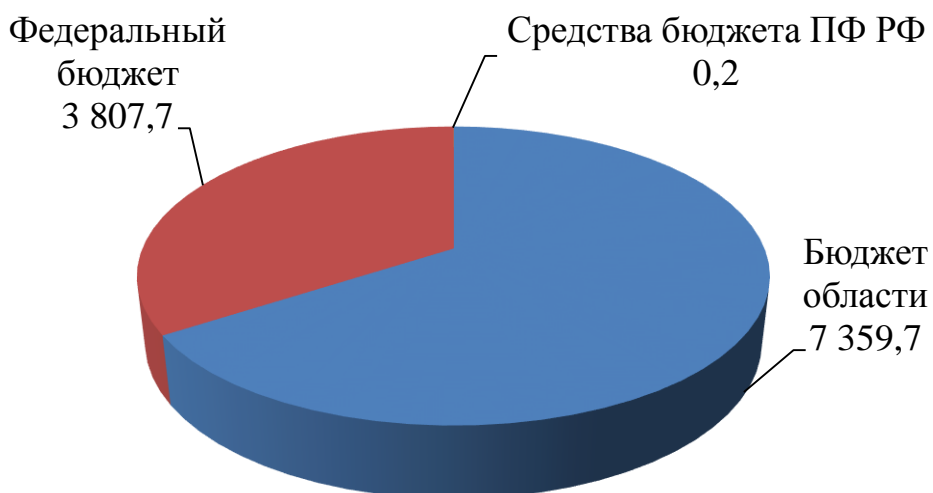
**Государственная программа Тульской области
«Социальная поддержка и социальное обслуживание населения
Тульской области»**

Результативность и эффективность реализации государственной программы за отчетный год признана высокой.

**Расчет индекса результативности и эффективности реализации
государственной программы**

Наименование индекса, показателя	Значение индекса, показателя
Индекс результативности реализации государственной программы	0,95
Индекс степени реализации мероприятий (проектов)	0,82
Количество контрольных событий государственной программы, наступивших своевременно в отчетном году	31
Общее количество контрольных событий государственной программы в отчетном году	38
Индекс степени соответствия запланированному уровню затрат на реализацию мероприятий (проектов)	0,99
Фактические расходы из всех источников финансирования на реализацию мероприятий (проектов) государственной программы в отчетном году, млн руб.	11 167,6
Плановые расходы из всех источников финансирования на реализацию мероприятий (проектов) государственной программы в отчетном году, млн руб.	11 257,8
Индекс результативности и эффективности реализации государственной программы	0,94

**Фактические расходы на реализацию государственной программы
по источникам финансирования, млн руб.**



Основные результаты реализации государственной программы.

1. Мерами социальной поддержки и социальными выплатами охвачено 100% жителей Тульской области, имеющих право на меры социальной поддержки, социальные выплаты в соответствии с федеральным и региональным законодательством.

Компенсацией расходов на уплату взноса на капитальный ремонт общего имущества в многоквартирном доме обеспечено 100% отдельных категорий граждан в общем количестве обратившихся граждан, имеющих право на указанную компенсацию.

Выплаты в 2019 году произведены более 695 тысячам граждан в полном объеме согласно заявлениям получателей.

2. Во всех полустационарных учреждениях социального обслуживания населения в 2019 году:

в рамках стационарозамещающей социальной технологии «Служба сиделок» предоставлены социальные услуги 1440 гражданам;

в рамках стационарозамещающей технологии «Семейное сопровождение граждан пожилого возраста и инвалидов, проживающих на территории Тульской области», 7 приемных семей осуществляли уход за 9 пожилыми людьми;

активно действуют службы «Мобильных бригад» - состоялось 534 выезда мобильных бригад, которыми оказаны социальные услуги 4 132 гражданам.

Открыты полустационарные отделения реабилитации детей с ограниченными возможностями здоровья на базе ГУ ТО «Социально-реабилитационный центр для несовершеннолетних № 4» (г. Щекино) и ГУ ТО «Комплексный центр социального обслуживания населения № 4» (г. Ефремов).

Проведены работы по капитальному и текущему ремонту в 19 учреждениях социального обслуживания.

Курсы повышения квалификации прошли 442 работника учреждений социального обслуживания и 62 сотрудника ГУ ТО «Управление социальной защиты населения Тульской области».

Проведена независимая оценка качества условий оказания услуг 8 организаций социального обслуживания (из них: 4 социально-реабилитационных центра для несовершеннолетних, 3 центра социального обслуживания населения, 1 детский дом-интернат).

3. С целью содействия распространению добровольческой деятельности, волонтерского и тимуровского движения проведено 14 мероприятий по оказанию помощи гражданам пожилого возраста с привлечением волонтеров.

Для поддержания активной жизненной позиции и социального долголетия граждан пожилого возраста:

проведено областное мероприятие, посвященное Международному дню пожилого человека;

проведены 57 массовых культурно-развлекательных мероприятий с

учетом потребностей граждан пожилого возраста;

обучено 998 граждан пожилого возраста на курсах компьютерной грамотности.

В рамках реализации регионального проекта «Старшее пополнение» национального проекта «Демография»:

приобретено 13 единиц автотранспорта отечественных производителей для доставки лиц старше 65 лет, проживающих в сельской местности, в медицинские организации (осуществлено 512 выездов, услугой воспользовались 4036 человек);

приобретена мебель и реабилитационное оборудование для оснащения дневных отделений для маломобильных граждан, граждан с когнитивными нарушениями и старческой астенией учреждений социального обслуживания региона, включенных в систему долговременного ухода за гражданами пожилого возраста и инвалидами (кресла-реклайнеры, столы для инвалидов-колясочников, реабилитационные тренажеры для восстановления после инсульта, реабилитационные беговые дорожки для людей с нарушением опорно-двигательного аппарата и др.).

4. Начата реализация мероприятия по строительству корпуса государственного учреждения Тульской области «Красивский психоневрологический интернат» с вводом в эксплуатацию данного объекта в 2022 году. Корпус будет полностью соответствовать современным требованиям, предъявляемым к стационарным учреждениям социального обслуживания нового типа. 18.12.2019 заключено соглашение № 149-09-2020-231 с Минтрудом России о предоставлении субсидии из федерального бюджета бюджету Тульской области на софинансирование расходных обязательств Тульской области, возникающих при реализации регионального проекта «Старшее поколение», направленного на обеспечение безопасных и комфортных условий предоставления социальных услуг в сфере социального обслуживания. Строительство данного объекта планируется начать с 2020 года.

5. Реализованы мероприятия, направленные на создание условий по социальной адаптации лиц без определенного места жительства и отбывших наказание в виде лишения свободы, способствующих снижению рецидивной преступности в Тульской области, в том числе:

обеспечено информирование лиц, отбывших наказание в виде лишения свободы, о положении на рынке труда с использованием средств массовой информации, информационно-телекоммуникационных средств связи;

в государственных учреждениях Тульской области центрах занятости населения предоставлены государственные услуги гражданам, отбывшим наказание в виде лишения свободы:

- по профессиональному обучению - 8 обратившимся;
- по профессиональной ориентации, психологической поддержке - 79 обратившимся;

трудоустроены на постоянные и временные рабочие места по

направлению государственных учреждений Тульской области центров занятости населения 70 граждан, отбывших наказание в виде лишения свободы;

оказаны социальные услуги в специализированных отделениях социального обслуживания 116 гражданам, отбывшим наказание в виде лишения свободы.

Результативность реализации государственной программы определена по 20 показателям.

Перевыполнены плановые значения 11 показателей:

- количество граждан из числа лиц, отбывших наказание в виде лишения свободы, трудоустроенных на постоянные и временные рабочие места, – в 2,3 р.;

- количество имущественных комплексов организаций социального обслуживания населения Тульской области, в которых улучшены условия проживания граждан, – на 90,0%;

- количество граждан из числа лиц, отбывших наказание в виде лишения свободы, получивших государственную услугу по профессиональному обучению и дополнительному профессиональному образованию, – на 60,0%;

- количество граждан из числа лиц, отбывших наказание в виде лишения свободы, получивших государственные услуги по профессиональной ориентации и психологической поддержке, – на 32,6%;

- количество мероприятий по оказанию помощи гражданам пожилого возраста с привлечением волонтеров – на 16,7%;

- количество граждан из числа лиц, отбывших наказание в виде лишения свободы, получивших социальные услуги в специализированных отделениях социального обслуживания, – на 16,0%;

- удельный вес учреждений социального обслуживания, основанных на иных формах собственности, в общем количестве учреждений социального обслуживания всех форм собственности – на 15,6%;

- доля отдельных категорий граждан, обеспеченных услугами по специальному транспортному обслуживанию отдельных категорий граждан, в общей численности граждан, обратившихся за предоставлением услуг по специальному транспортному обслуживанию и имеющих право на получение данных услуг, – на 10,2%;

- доля детей в возрасте от 3 до 17 лет, охваченных социальными услугами в государственных учреждениях социального обслуживания семьи и детей Тульской области, от общей численности детского населения Тульской области в возрасте от 3 до 17 лет – на 8,8%;

- количество массовых культурно-развлекательных мероприятий, проведенных с учетом потребностей граждан пожилого возраста, – на 5,6%;

- отношение средней заработной платы социальных работников, включая социальных работников медицинских организаций, к среднемесячной начисленной заработной плате наемных работников в

организациях, у индивидуальных предпринимателей и физических лиц (среднемесячному доходу от трудовой деятельности) по Тульской области – на 2,3%.

Выполнены плановые значения 8 показателей:

- доля организаций, оказывающих услуги в сфере социального обслуживания, в отношении которых проведена независимая оценка качества оказания услуг в отчетном году, в общем количестве организаций социального обслуживания;
- доля отдельных категорий граждан, охваченных мерами социальной поддержки и социальными выплатами, государственной социальной помощью в общем количестве отдельных категорий граждан, имеющих право на меры социальной поддержки, социальные выплаты, государственную социальную помощь в соответствии с федеральным и региональным законодательством, обратившихся за их назначением;
- доля отдельных категорий граждан, обеспеченных компенсацией расходов на уплату взноса на капитальный ремонт общего имущества в многоквартирном доме, в общем количестве обратившихся граждан, имеющих право на указанную компенсацию;
- доля граждан, получивших социальные услуги в учреждениях социального обслуживания населения, в общем числе граждан, обратившихся за получением социальных услуг в учреждения социального обслуживания населения;
- доля полустационарных учреждений социального обслуживания граждан пожилого возраста и инвалидов, в которых внедрены стационарозамещающие технологии социального обслуживания, в общем количестве полустационарных учреждений социального обслуживания граждан пожилого возраста и инвалидов;
- доля полустационарных учреждений социального обслуживания семьи и детей, на базе которых функционируют полустационарные отделения реабилитации детей с ограниченными возможностями здоровья и кабинеты ранней помощи, от общего количества полустационарных учреждений социального обслуживания семьи и детей;
- количество единиц автомобильного транспорта, приобретенного в целях осуществления доставки лиц старше 65 лет, проживающих в сельской местности, в медицинские организации;
- количество граждан, достигших 55 лет и выше для женщин и 60 лет и выше для мужчин, прошедших обучение на курсах компьютерной грамотности.

Не выполнено плановое значение 1 показателя:

- количество проектов в сфере социального предпринимательства, реализованных на принципах государственно-частного партнерства – на 100,0%.

Предложения по результатам оценки результативности и эффективности реализации государственной программы.

Следует принять меры, направленные:

- на корректировку плановых значений показателей программы в последующие годы с учетом достигнутых показателей в отчетном году;
- на достижение плановых значений показателей государственной программы в последующие годы;
- на обеспечение своевременного наступления контрольных событий государственной программы в последующие годы.

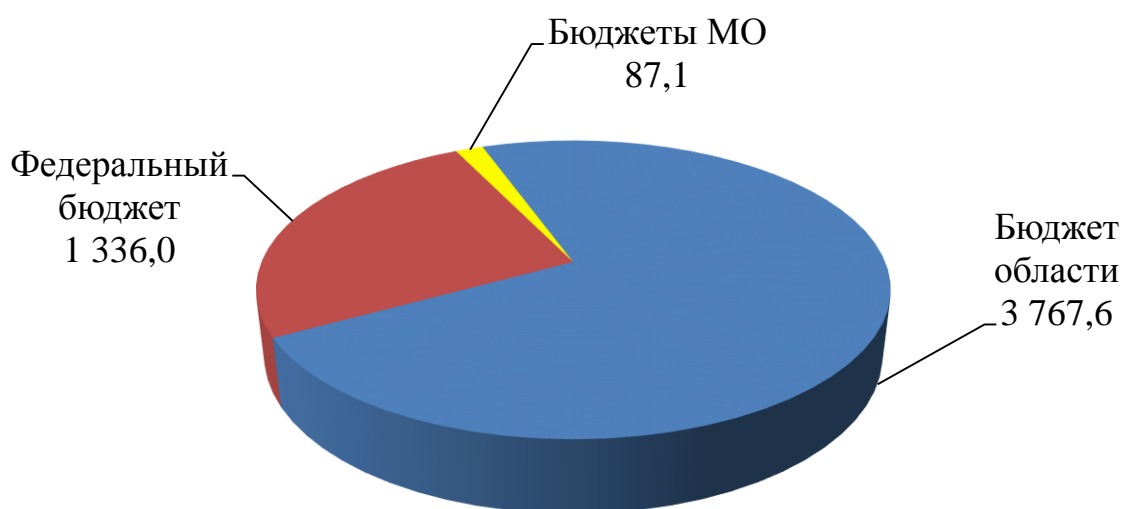
**Государственная программа Тульской области
«Улучшение демографической ситуации и поддержка семей,
воспитывающих детей, в Тульской области»**

Результативность и эффективность реализации государственной программы за отчетный год признана высокой.

**Расчет индекса результативности и эффективности реализации
государственной программы**

Наименование индекса, показателя	Значение индекса, показателя
Индекс результативности реализации государственной программы	0,97
Индекс степени реализации мероприятий (проектов)	0,91
Количество контрольных событий государственной программы, наступивших своевременно в отчетном году	32
Общее количество контрольных событий государственной программы в отчетном году	35
Индекс степени соответствия запланированному уровню затрат на реализацию мероприятий (проектов)	0,98
Фактические расходы из всех источников финансирования на реализацию мероприятий (проектов) государственной программы в отчетном году, млн руб.	5 190,7
Плановые расходы из всех источников финансирования на реализацию мероприятий (проектов) государственной программы в отчетном году, млн руб.	5 275,7
Индекс результативности и эффективности реализации государственной программы	0,96

**Фактические расходы на реализацию государственной программы
по источникам финансирования, млн руб.**



Основные результаты реализации государственной программы.

1. В рамках совершенствования социальной поддержки семьи и детей в Тульской области действует система мер социальной поддержки, включающая 53 выплаты, из которых 41 установлена региональным законодательством. Всего мерами социальной поддержки воспользовались более 62 тыс. семей.

2. Сохраняется тенденция роста третьих и последующих рождений. Их доля в общей численности новорожденных составила 21,8%, что выше значения за 2018 год на 1,1 п.п.

3. Предоставление адресных мер социальной поддержки семьям с детьми позволило сократить долю детей из семей со среднедушевым доходом семьи ниже величины прожиточного минимума в расчете на душу населения в общей численности детей, проживающих в Тульской области, с 12,5% до 8,5% в 2019 году.

4. По сравнению с 2018 годом уменьшилась доля детей-сирот и детей, оставшихся без попечения родителей, проживающих в Тульской области, от общей численности детей, проживающих в Тульской области, с 1,49% до 1,44%.

5. Благодаря реализуемым мерам уровень устройства детей-сирот на воспитание в семьи граждан доля детей-сирот и детей, оставшихся без попечения родителей, переданных на воспитание в семьи, в общей численности детей-сирот и детей, оставшихся без попечения родителей, проживающих в Тульской области, с плановых 84,0% увеличен до 85,8% (в том числе в опекунских семьях воспитывается – 2 106 детей, в приемных семьях – 926 приемных детей).

6. Организованы мероприятия, направленные на укрепление института семьи, повышение престижа материнства и отцовства, в том числе:

областной конкурс-фестиваль «Семья года» (в фестивале приняли участие 60 семей),

областная акция «Материнская слава» (21 многодетная (приемная) мать награждена Почетным знаком Тульской области «Материнская слава»),

областное мероприятие, посвященное Дню семьи, любви и верности в Российской Федерации (76 супружеских пар удостоены медали «За любовь и верность»),

областной конкурс «Отцовство – долг и дар» (приняли участие 50 человек),

фотоконкурс «Мы-семья!» (приняли участие 114 семей),

областная научно-практическая конференция (приняли участие 100 человек),

социологическое исследование, по итогам которого подготовлен отчет и доклад по теме: «Социально-экономическое положение и репродуктивные намерения молодых семей»;

организован музейно-выставочный проект «Всей семьей на ярмарку»;

проведены семинары – тренинги по вопросам семейных отношений;

изготовлены знак правительства Тульской области «Родившемуся на

Тульской земле» в количестве 11 080 штук, поздравительные адреса Губернатора Тульской области в количестве 11 224 штук и памятный подарок молодоженам «Летопись семьи» в количестве 9 189 штук.

7. Сократилась на 0,01 п.п. доля семей, находящихся в социально опасном положении, где родители ненадлежащим образом исполняют обязанности по воспитанию, обучению и содержанию своих детей, от общей численности семей, воспитывающих детей, в Тульской области, с 1,27 в 2018 году до 1,26 в 2019 году.

8. В рамках мероприятий, направленных на улучшение положения детей в Тульской области:

- приобретено оборудование для проведения ежегодной диспансеризации детей;
- организован и проведен областной спортивный праздник для 100 детей-инвалидов и приобретены подарки (50 рюкзаков и 100 сухих пайков) для его участников;
- приобретены подарки (130 мягких рюкзаков с конфетами, 130 мягких игрушек, 230 сухих пайков) для 230 участников областного фестиваля творчества детей-инвалидов;
- проведен праздник Новогодней елки для 3600 детей, проживающих в малоимущих семьях, а также детей-сирот и детей, оставшихся без попечения родителей;
- благоустроенными жилыми помещениями специализированного жилищного фонда обеспечены 811 человек, а также произведена оплата последних этапов работ при долевом участии в строительстве.

9. Услуги по отдыху и оздоровлению оказаны 107 255 школьникам, что составляет 81,7% от общего числа детей в возрасте от 7 до 17 лет, проживающих на территории Тульской области. В прошлом году этот показатель находился на уровне 77,8%.

10. При организации отдыха и оздоровления приоритет традиционно отдавался детям, находящимся в трудной жизненной ситуации. Всеми формами отдыха, оздоровления в течение 2019 года было охвачено 34 492 ребенка данной категории (100%).

Всеми формами отдыха и оздоровления охвачены 644 ребёнка-инвалида (в 2018 году - 581 ребёнок данной категории). В программах лагерей учтён весь спектр оздоровительных, развивающих и реабилитационных мероприятий для детей данной категории.

Потребность в отдыхе несовершеннолетних данной категории удовлетворена полностью.

11. В 4 муниципальных лагерях Богородицкого, Кимовского, Щекинского районов и городе Ефремове проведены работы по капитальному ремонту корпусов, асфальтированию территорий, устройству ограждений, спортивных площадок, строительству столовой, в том числе приобретению технологического оборудования.

Результативность реализации государственной программы определена по 21 показателю.

Перевыполнены плановые значения 7 показателей:

- численность детей-сирот и детей, оставшихся без попечения родителей, лиц из числа детей-сирот и детей, оставшихся без попечения родителей, обеспеченных благоустроенными жилыми помещениями специализированного жилищного фонда Тульской области по договорам найма специализированных жилых помещений, в том числе за счет средств федерального бюджета, – в 3,7 р.;

- численность детей-сирот и детей, оставшихся без попечения родителей, лиц из числа детей-сирот и детей, оставшихся без попечения родителей, обеспеченных благоустроенными жилыми помещениями специализированного жилищного фонда Тульской области по договорам найма специализированных жилых помещений, – в 2,3 р.;

- число семей с тремя и более детьми, которые в отчетном году получают ежемесячную денежную выплату, назначаемую в случае рождения третьего ребенка или последующих детей до достижения ребенком возраста трех лет, – в 2,1 р.;

- численность беременных женщин, оказавшихся в трудной жизненной ситуации, получивших комплексную медико-социальную помощь, – на 74,4%;

- доля детей, родившихся третьими и последующими, в общей численности родившихся в Тульской области – на 40,6%;

- доля детей в возрасте от 7 до 17 лет, в том числе детей, находящихся в трудной жизненной ситуации, являющихся гражданами Российской Федерации, постоянно проживающих на территории Тульской области, вовлеченных в различные формы организованного отдыха и оздоровления, от общей численности детей данной возрастной группы – на 13,5%;

- доля детей-сирот и детей, оставшихся без попечения родителей, переданных на воспитание в семьи, в общей численности детей-сирот и детей, оставшихся без попечения родителей, проживающих в Тульской области, – на 2,1%.

По 6 показателям, желаемой динамикой изменений значений которых является их снижение, фактические значения ниже плановых:

- доля детей из семей со среднедушевым доходом семьи ниже величины прожиточного минимума в расчете на душу населения, установленной в Тульской области, в общей численности детей, проживающих в Тульской области, – на 32,0%;

- коэффициент разводимости, число разводов в расчете на 1000 человек населения – на 31,3%;

- численность детей-сирот и детей, оставшихся без попечения родителей, лиц из числа детей-сирот и детей, оставшихся без попечения родителей, по состоянию на начало финансового года, имеющих и не реализовавших своевременно право на обеспечение благоустроенными жилыми помещениями специализированного жилищного фонда Тульской

области по договорам найма специализированных жилых помещений, – на 13,3%;

- доля семей, находящихся в социально опасном положении, где родители ненадлежащим образом исполняют обязанности по воспитанию, обучению и содержанию своих детей, от общей численности семей, воспитывающих детей, в Тульской области – на 4,5%;

- доля детей-сирот и детей, оставшихся без попечения родителей, от общей численности детей, проживающих в Тульской области, – на 3,4%.

- уровень заболеваемости органов дыхания детей, проживающих в домах ребенка (число случаев на 1000 детей), – на 0,5%.

Выполнены плановые значения 3 показателей:

- численность детей в возрасте от 7 до 14 лет из малоимущих семей, детей-сирот и детей, оставшихся без попечения родителей, воспитывающихся в приемных и опекунских семьях, принявших участие в празднике Новогодней елки;

- число семей, принявших участие в региональном этапе Всероссийского конкурса «Семья года»;

- доля государственных образовательных организаций, подведомственных министерству образования Тульской области, в которых обучаются и (или) содержатся дети-сироты, дети, оставшиеся без попечения родителей, и дети с ограниченными возможностями здоровья, кроме государственных профессиональных образовательных организаций, повысивших качество предоставляемых услуг за счет укрепления материально-технической базы.

Не выполнены плановые значения 5 показателей:

- общий коэффициент рождаемости (число родившихся на 1000 человек населения) – на 20,8%;

- количество государственных и муниципальных оздоровительных организаций, в которых выполнены планируемые работы по строительству (в том числе приобретение оборудования), реконструкции, капитальному ремонту, благоустройству территории, – на 20,0%;

- коэффициент рождаемости в возрастной группе 30 - 34 лет (число родившихся на 1000 женщин соответствующего возраста) – на 14,3%;

- коэффициент рождаемости в возрастной группе 25 - 29 лет (число родившихся на 1000 женщин соответствующего возраста) – на 11,7%;

- суммарный коэффициент рождаемости – на 6,4%.

Предложения по результатам оценки результативности и эффективности реализации государственной программы.

Следует принять меры, направленные:

- на корректировку плановых значений показателей программы в последующие годы с учетом достигнутых показателей в отчетном году;

- на достижение плановых значений показателей государственной программы в последующие годы;

- на обеспечение своевременного наступления контрольных событий

государственной программы в последующие годы;

- на увеличение уровня исполнения расходов на реализацию государственной программы в последующие годы.

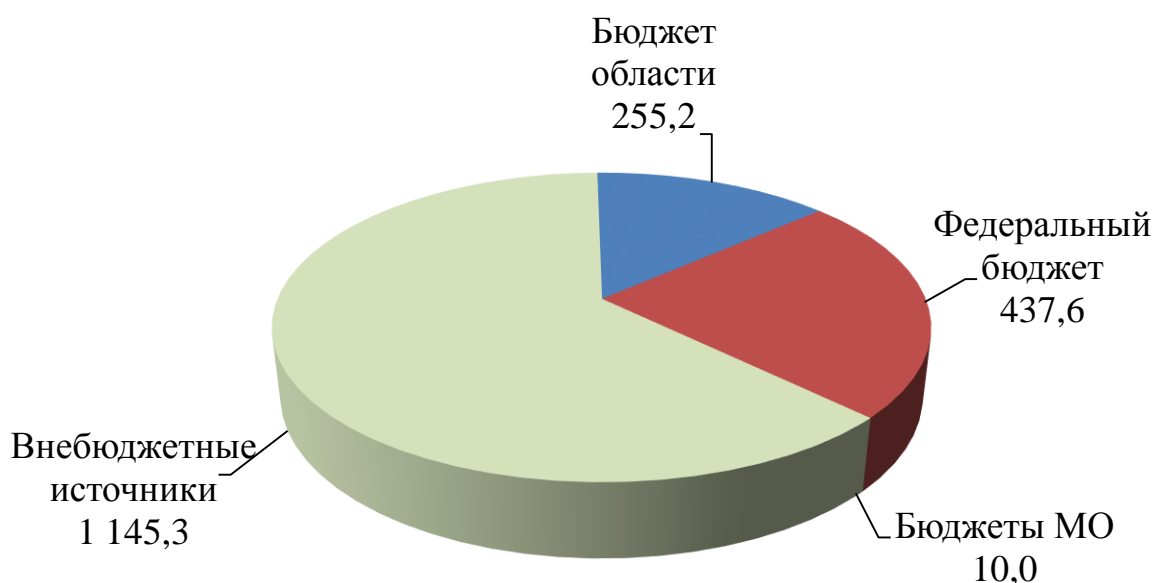
**Государственная программа Тульской области
«Содействие занятости населения Тульской области»**

Результативность и эффективность реализации государственной программы за отчетный год признана высокой.

**Расчет индекса результативности и эффективности реализации
государственной программы**

Наименование индекса, показателя	Значение индекса, показателя
Индекс результативности реализации государственной программы	0,94
Индекс степени реализации мероприятий (проектов)	1,00
Количество контрольных событий государственной программы, наступивших своевременно в отчетном году	22
Общее количество контрольных событий государственной программы в отчетном году	22
Индекс степени соответствия запланированному уровню затрат на реализацию мероприятий (проектов)	0,97
Фактические расходы из всех источников финансирования на реализацию мероприятий (проектов) государственной программы в отчетном году, млн руб.	1 848,1
Плановые расходы из всех источников финансирования на реализацию мероприятий (проектов) государственной программы в отчетном году, млн руб.	1 911,1
Индекс результативности и эффективности реализации государственной программы	0,95

**Фактические расходы на реализацию государственной программы
по источникам финансирования, млн руб.**



Основные результаты реализации государственной программы.

1. Уровень безработицы (по методологии Международной организации труда) за 2019 год составил 3,8%, что ниже уровня 2018 года на 0,1 п.п.
2. Уровень регистрируемой безработицы в 2019 году составил 0,45%, что ниже уровня 2018 года на 0,01 п.п.
3. Количество оказанных государственных услуг в области содействия занятости населения по итогам года 145 тыс. единиц.
4. Количество рабочих мест, на которых проведена специальная оценка условий труда составило 75177 единиц.
5. Улучшены условия труда по результатам специальной оценки условий труда на 3000 рабочих местах.
6. Численность работников, занятых во вредных и (или) опасных условиях труда сократилась на 2,2% по сравнению с 2018 годом.
7. Увеличена численность лиц предпенсионного возраста, прошедших профессиональное обучение или получивших дополнительное профессиональное образование, до 1567 человек при плановом значении 516 человек.
8. Организовано профессиональное обучение и дополнительное профессиональное образование для 371 женщины, находящейся в отпуске по уходу за ребенком в возрасте до трех лет.
9. Проведено 18 семинаров (совещаний, конференций) по вопросам охраны и условий труда.
10. Сохранена 100,0% доля трудоустроенных работников в численности работников, прошедших переобучение, повысивших квалификацию в рамках мероприятий в области поддержки занятости.
11. Реализованы пилотные проекты по модернизации службы занятости в двух центрах занятости населения.

Результативность реализации государственной программы определена по 35 показателям.

Перевыполнены плановые значения 17 показателей:

- численность лиц предпенсионного возраста, прошедших профессиональное обучение или получивших дополнительное профессиональное образование, - в 3,0 р.;
- доля занятых инвалидов молодого возраста, нашедших работу в течение 3 месяцев после получения среднего профессионального образования, - в 2,1 р.;
- численность прошедших переобучение, повысивших квалификацию работников предприятий в целях поддержки занятости и повышения эффективности рынка труда, - в 2,0 р.;
- доля занятых инвалидов молодого возраста, нашедших работу в течение 6 месяцев после получения среднего профессионального образования, - на 59,8%;

- доля занятых инвалидов молодого возраста, нашедших работу в течение 6 месяцев после получения высшего образования, – на 57,0%;
- численность руководителей и специалистов организаций, прошедших обучение по охране труда в обучающих организациях, – на 51,8%;
- количество рабочих мест, на которых проведена специальная оценка условий труда, – на 44,6%;
- количество семинаров, совещаний, конференций, проведенных по вопросам охраны и условий труда, – на 20,0%;
- доля сохранивших занятость работников предпенсионного возраста, прошедших профессиональное обучение или получивших дополнительное профессиональное образование, в численности работников предпенсионного возраста, прошедших обучение, – на 17,6%;
- доля занятых в численности лиц предпенсионного возраста, прошедших профессиональное обучение или получивших дополнительное профессиональное образование, – на 17,3%;
- доля трудоустроенных выпускников образовательных организаций в общей численности выпускников, обратившихся за содействием в поиске подходящей работы, – на 8,8%;
- доля соискателей - получателей услуг по подбору вакансий центров занятости населения, в которых реализованы проекты по модернизации, удовлетворенных полученными услугами, – на 4,0%;
- удельный вес рабочих мест, на которых проведена специальная оценка условий труда, в общем количестве рабочих мест – на 2,0%;
- доля занятых инвалидов молодого возраста, нашедших работу в течение 3 месяцев после получения высшего образования, – на 1,0%;
- уровень занятости женщин, проживающих в Тульской области и имеющих детей дошкольного возраста, – на 0,7%;
- доля работодателей - получателей услуг по подбору работников центров занятости населения, в которых реализованы проекты по модернизации, удовлетворенных полученными услугами, – на 0,3%;
- численность женщин, находящихся в отпуске по уходу за ребенком в возрасте до трех лет, прошедших профессиональное обучение и дополнительное профессиональное образование в Тульской области, – на 0,3%.

По 7 показателям, желаемой динамикой изменений значений которых является их снижение, фактические значения ниже плановых:

- коэффициент напряженности на рынке труда – на 50,0%;
- численность лиц с впервые установленным профессиональным заболеванием – на 35,3%;
- численность пострадавших в результате несчастных случаев на производстве с утратой трудоспособности на 1 рабочий день и более – на 28,6%;
- уровень регистрируемой безработицы – на 23,7%;

- численность пострадавших в результате несчастных случаев на производстве со смертельным исходом – на 19,0%;
- количество дней временной нетрудоспособности в связи с несчастным случаем на производстве в расчете на 1 пострадавшего – на 11,8%;
- уровень безработицы (по методологии Международной организации труда) – на 2,6%.

Выполнены плановые значения 7 показателей:

- количество оказанных государственных услуг в области содействия занятости населения;
- количество рабочих мест, на которых улучшены условия труда по результатам специальной оценки условий труда;
- количество выпусков информационно-аналитического сборника «Охрана труда в Тульской области»;
- доля трудоустроенных работников в численности работников, прошедших переобучение, повысивших квалификацию в рамках мероприятий в области поддержки занятости;
- количество центров занятости населения, в которых реализуются или реализованы проекты по модернизации;
- доля граждан, получивших государственные услуги в области содействия занятости населения, в общем количестве обратившихся за услугами граждан;
- количество проведенных торжественных мероприятий, посвященных Празднику Весны и Труда.

Не выполнены плановые значения 2 показателей:

- доля трудоустроенных граждан в общей численности граждан, обратившихся за содействием в поиске подходящей работы, – на 6,5%;
- доля трудоустроенных инвалидов, в том числе молодого возраста, в общей численности инвалидов, обратившихся за содействием в поиске подходящей работы, – на 4,4%.

По 2 показателям, желаемой динамикой изменений значений которых является их снижение, фактические значения выше плановых:

- удельный вес работников, занятых во вредных и (или) опасных условиях труда, в общей численности работников;
- численность работников, занятых во вредных и (или) опасных условиях труда.

Предложения по результатам оценки результативности и эффективности реализации государственной программы.

Следует принять меры, направленные:

- на корректировку плановых значений показателей программы в последующие годы с учетом достигнутых показателей в отчетном году;
- на достижение плановых (целевых) значений показателей программы;
- на обеспечение соответствия фактических расходов бюджета области на реализацию мероприятий государственной программы запланированному уровню затрат.

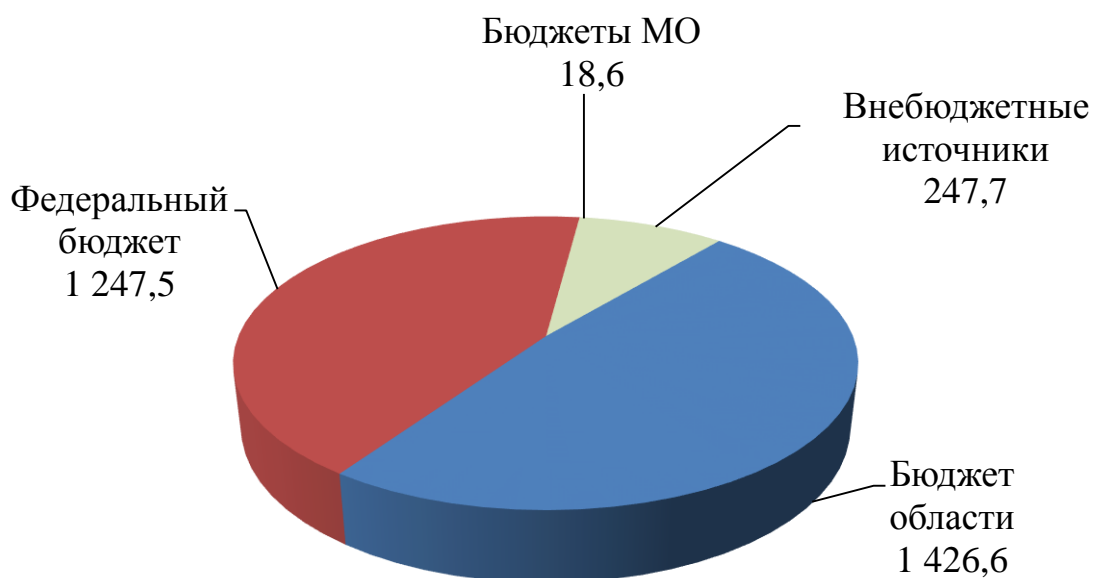
**Государственная программа Тульской области
«Развитие сельского хозяйства Тульской области»**

Результативность и эффективность реализации государственной программы за отчетный год признана высокой.

**Расчет индекса результативности и эффективности реализации
государственной программы**

Наименование индекса, показателя	Значение индекса, показателя
Индекс результативности реализации государственной программы	0,94
Индекс степени реализации мероприятий (проектов)	0,79
Количество контрольных событий государственной программы, наступивших своевременно в отчетном году	68
Общее количество контрольных событий государственной программы в отчетном году	86
Индекс степени соответствия запланированному уровню затрат на реализацию мероприятий (проектов)	0,96
Фактические расходы из всех источников финансирования на реализацию мероприятий (проектов) государственной программы в отчетном году, млн руб.	2 940,5
Плановые расходы из всех источников финансирования на реализацию мероприятий (проектов) государственной программы в отчетном году, млн руб.	3 066,7
Индекс результативности и эффективности реализации государственной программы	0,93

**Фактические расходы на реализацию государственной программы
по источникам финансирования, млн руб.**



Основные результаты реализации государственной программы.

1. В рамках мероприятий по поддержке малых форм хозяйствования перечислены гранты 12 победителям: 6 - начинающим фермерам, 5 - семейным животноводческим фермам 1 - сельскохозяйственному потребительскому сбытовому (торговому) кооперативу. Создано 66 рабочих мест в фермерских хозяйствах, 5 – в сельскохозяйственных потребительских кооперативах.

2. В рамках мероприятий, направленных на устойчивое развитие сельских территорий:

- введено в действие 15,44 км распределительных газовых сетей;
- введено (приобретено) 442,3 кв. м жилья для граждан, в том числе 338,6 кв. м жилья для молодых семей и молодых специалистов, проживающих в сельской местности;
- реализованы 4 проекта местных инициатив граждан, проживающих в сельской местности, получивших грантовую поддержку;
- введено в эксплуатацию 12,828 км автомобильных дорог общего пользования с твердым покрытием, ведущих от сети автомобильных дорог общего пользования к ближайшим общественно значимым объектам сельских населенных пунктов, а также к объектам производства и переработки сельскохозяйственной продукции.

3. В рамках мероприятий по развитию мелиорации земель сельскохозяйственного назначения:

- вовлечено в оборот выбывших сельскохозяйственных угодий за счет проведения культуртехнических мероприятий 14480 гектаров;
- площадь введенных в эксплуатацию мелиорируемых земель за счет реконструкции, технического перевооружения и строительства новых мелиоративных систем общего и индивидуального пользования составила 483 гектара.

4. В рамках мероприятий по развитию отраслей АПК объём производства продукции сельского хозяйства в хозяйствах всех категорий Тульской области составил по предварительным данным Туластата 77828,5 млн. рублей, индекс производства к 2018 году составил 111,6 %.

5. Посевные площади сельскохозяйственных культур в хозяйствах всех категорий региона составили по предварительным данным Туластата 884,5 тыс. га (больше 2018 года на 48,5 тыс. га, или на 5,8 %).

6. Посевные площади зерновых и зернобобовых культур 2019 года – 588,8 тыс. га, больше 2018 года на 42,4 тыс. га, или на 7,8 %. Технических культур – 143,7 тыс. га, на 2,1 тыс. га, или на 1,5 %, в том числе сахарной свеклы – 12,7 тыс. га, на 5,4 тыс. га, или на 74,0 %. Картофеля – 29,8 тыс. га, на 3,0 тыс. га, или на 11,2 %. Овощей – 5,5 тыс. га, на 0,3 тыс. га, или на 5,8 %.

7. Хозяйствами всех категорий достигнуты следующие результаты (по предварительным данным Росстата):

- убрано зерновых и зернобобовых всего – 584,4 тыс. га (99,3 % от посевной площади, 108,4 % к 2018 году);

- намолочено зерна 2021,9 тыс. тонн (116,7 % к 2018 году), урожайность в весе после доработки с убранной площади составила 34,6 ц/га (107,8 % к 2018 году);

- кукурузы на зерно в весе после доработки намолочено 44,5 тыс. тонн (331,6 % к 2018 году), урожайность с убранной площади составила 62,2 ц/га (136,7 % к 2018 году);

- валовый сбор рапса в весе после доработки составил 150,4 тыс. тонн (131,5 % к 2018 году), урожайность с убранной площади – 21,5 ц/га (155,8 % к 2018 году);

- подсолнечника убрано с площади 19,0 тыс. га (98,2 % к площади посева, 137,4 % к 2018 году), намолочено в весе после доработки 54,3 тыс. тонн (181,0 % к 2018 году), урожайность с убранной площади составила 28,5 ц/га (131,3 % к 2018 году);

- убрано сахарной свеклы с площади 10,7 тыс. га (84,4 % к площади посева, 155,5 % к 2018 году), накопили – 560,3 тыс. тонн, урожайность с убранной площади – 522,2 ц/га (128,6 % к 2018 году);

- валовый сбор картофеля составил 783,7 тыс. тонн (132,8 % к 2018 году), накопили – 593,5 тыс. тонн, урожайность с убранной площади – 267,4 ц/га (120,3 % к 2018 году);

- овощей собрано 142,1 тыс. тонн (124,1 % к 2018 году), урожайность с убранной площади – 272,2 ц/га (121,6 % к 2018 году);

- валовый сбор плодов и ягод в хозяйствах всех категорий с площади 12,7 тыс. га составил 49,0 тыс. тонн (72,9 % к 2018 году), урожайность с убранной площади – 78,0 ц/га (76,5 % к 2018 году);

- под урожай 2020 года посеяно озимых зерновых культур на площади более 290 тыс. га.

8. По предварительным данным Туластата на 01.01.2020 года в хозяйствах всех категорий числится 128,6 тыс. голов КРС (102,4 % к 01.01.2019 года), в том числе: коровы – 48,7 тыс. голов (116,6 %); свиньи – 188,6 тыс. голов (233,4 %); птица – 6784,7 тыс. голов (102,8 %).

9. Производство скота и птицы на убой в живом весе в хозяйствах всех категорий составило 164,5 тыс. тонн (108,1 % к аналогичному периоду 2018 года), в том числе в сельскохозяйственных организациях 144,7 тыс. тонн (110,4 %): крупного рогатого скота – 8,9 тыс. тонн (109,1 %), свиней – 14,1 тыс. тонн (94,3 %), птицы – 121,5 тыс. тонн (112,8 %).

10. Валовой надой молока в хозяйствах всех категорий составил 186,3 тыс. тонн (105,9 % к 2018 году), в том числе в сельскохозяйственных организациях 121,5 тыс. тонн (112,8 %). За указанный период в крупных и средних и малых сельскохозяйственных организациях области (кроме микропредприятий) надоено молока в расчете на 1 корову молочного стада 7395,0 кг молока, что составляет 106,8 % к соответствующему показателю 2018 года.

11. Получено яиц в хозяйствах всех категорий 508,3 млн. штук (108,6 % к аналогичному периоду 2018 года), в том числе в сельскохозяйственных организациях 400,8 млн. шт. (103,0 % к 2018 году).

12. Индекс объема производства пищевых продуктов по полному кругу предприятий к соответствующему периоду 2018 года составил по предварительным данным Туластата 112,3 %, индекс производства напитков – 117,7 %.

13. Объем производства рафинированных растительных масел и их фракций снизился на 0,9 %, нерафинированных растительных масел вырос на 22,9 % к объему за 2018 год.

14. Молокоперерабатывающие предприятия области снизили к показателю за январь-декабрь 2018 года объем производства молока, кроме сырого, на 10,6 %; объем производства сыра и творога, включая творог и творожные продукты для детей раннего возраста вырос на 19,9 %. Производство масла сливочного и паст масляных в 2019 году превысило аналогичный показатель 2018 года на 38,4 %.

15. Потребительским спросом обусловлен рост на 6,2 % к 2018 году объема производства мяса крупного рогатого скота парные, остывшие или охлажденные; на 25,4 % мяса и субпродуктов пищевых домашних птицы. Объем производства колбасных изделий, включая изделия колбасные для детского питания, увеличился на 21,8 %.

16. За 2019 год в Тульской области возрос на 62,0 % объем производства вод минеральных природных питьевых и воды питьевой, расфасованной в емкости, не содержащей сахара или другие подслащающие или вкусоароматические вещества. На 3,9 % по сравнению с соответствующим показателем 2018 года вырос в отчетном периоде объем производства пива.

17. Снизился на 5,0 % объем производства переработки и консервирования рыбы, ракообразных и моллюсков.

18. Производство муки из зерновых культур, овощных и других растительных культур, смесей из них больше, чем за январь-декабрь 2018 года на 5,2 %.

19. Объем производства хлеба и хлебобулочных изделий недлительного хранения увеличился в области на 14,7 % к соответствующему показателю прошлого года.

20. В 2019 году реализовано 5 инвестиционных проектов на сумму порядка 2,5 млрд. рублей, создано более 300 новых рабочих мест.

21. В 2019 году министерством сельского хозяйства Тульской области осуществлялось предоставление государственной поддержки на создание системы поддержки фермеров и развитие сельской кооперации. Создание субъектов МСП в сельском хозяйстве осуществлялось с привлечением средств государственной поддержки, гранта «Агростартап». По итогам конкурса определились 9 победителей, принято 17 человек.

22. Мероприятия по наращиванию экспорта продукции агропромышленного комплекса в Тульской области осуществлялись в рамках

регионального проекта «Экспорт продукции АПК Тульской области» национального проекта «Международная кооперация и экспорт», направленного на увеличение количества экспортеров и стимулирование увеличения объемов экспорта существующими экспортерами.

04.04.2019 заключено соглашение о реализации регионального проекта «Экспорт продукции агропромышленного комплекса» на территории Тульской области между Министерством сельского хозяйства российской Федерации и правительством Тульской области.

23. Реализовывались инвестиционные проекты: в производстве масложировой продукции – строительство дополнительного завода по производству соевого масла ООО «КубаньМасло – ЕМЗ»; в кондитерской отрасли – увеличение линий выпуска кондитерской продукции ООО «КФ Тореро»; в направлении глубокой переработки зерна – инвестиционный проект по увеличению мощностей предприятия ООО «Каргилл».

24. 10.10.2019 в Пекине подписаны соглашения о сотрудничестве, в рамках которого планируются поставки продукции ООО «Белевская кондитерская компания» - тульского бренда «Белевская пастила», продукции ООО «Воловский бройлер», рапсового масла «ООО Кубаньмасло-ЕМЗ», вафельных изделий ООО «Кондитерская фабрика «ТОРЕРО» в Китай.

25. По оперативным данным за январь-декабрь 2019 года, размещенным на официальном сайте Центрального таможенного управления Федеральной таможенной служб, Тульская область экспортировала продукции на сумму 152,879 млн. долларов США, что больше итога 2018 года на 8,3 %, итога 2017 года – на 27,4%.

Результативность реализации государственной программы определена по 73 показателям.

Перевыполнены плановые значения 52 показателей:

- количество вновь созданных субъектов малого и среднего предпринимательства в сельском хозяйстве, включая крестьянские (фермерские) хозяйства и сельскохозяйственные потребительские кооперативы, – в 19,0 р.;

- поголовье крупного рогатого скота специализированных мясных пород и помесного скота, полученного от скрещивания со специализированными мясными породами, в сельскохозяйственных организациях, крестьянских (фермерских) хозяйствах, включая индивидуальных предпринимателей, – в 7,7 р.;

- количество прошедших повышение квалификации ветеринарных специалистов по вопросам организации диагностики и ликвидации вспышек АЧС – в 6,2 р.;

- прирост объема сельскохозяйственной продукции, произведенной крестьянскими (фермерскими) хозяйствами, включая индивидуальных предпринимателей, получившими грантовую поддержку по отношению к году, предшествующему году предоставления субсидии, – в 5,9 р.;

- объем инвестиций в основной капитал в сфере сельского хозяйства, охоты и лесного хозяйства – в 4,9 р.;
- площадь введенных в эксплуатацию мелиорируемых земель за счет реконструкции, технического перевооружения и строительства новых мелиоративных систем общего и индивидуального пользования – в 4,4 р.;
- количество реализованных проектов местных инициатив граждан, проживающих в сельской местности, и, получивших грантовую поддержку – в 4,0 р.;
- объем семенного картофеля, направленного на посадку (посев) в целях размножения – в 3,5 р.;
- объем произведенного семенного картофеля – в 3,5 р.;
- количество исследованных проб от домашних свиней и диких кабанов на АЧС – в 3,1 р.;
- количество действующих подкормочных площадок – в 2,7 р.;
- объем реализованного семенного картофеля – в 2,6 р.;
- количество вовлеченных в субъекты МСП, осуществляющих деятельность в сфере сельского хозяйства, в том числе за счет средств государственной поддержки, в рамках федерального проекта "Создание системы поддержки фермеров и развитие сельской кооперации" – в 2,2 р.;
- валовый сбор сахарной свеклы в хозяйствах всех категорий – в 2,0 р.;
- доля застрахованного поголовья сельскохозяйственных животных в общем поголовье сельскохозяйственных животных – на 98,6%;
- объем экспорта прочей продукции АПК – на 96,3%;
- численность товарного поголовья коров специализированных мясных пород в сельскохозяйственных организациях, крестьянских (фермерских) хозяйствах, включая индивидуальных предпринимателей, – на 90,0%;
- валовый сбор овощей открытого грунта в сельскохозяйственных организациях, крестьянских (фермерских) хозяйствах, включая индивидуальных предпринимателей, – на 59,5%;
- рентабельность сельскохозяйственных организаций (с учетом субсидий) – на 52,7%;
- объем ввода (приобретения) жилья для молодых семей и молодых специалистов – на 50,2%;
- сохранность племенного условного маточного поголовья сельскохозяйственных животных к уровню предыдущего года – на 40,3%;
- валовый сбор зерновых и зернобобовых в хозяйствах всех категорий – на 37,1%;
- валовый сбор картофеля в сельскохозяйственных организациях, крестьянских (фермерских) хозяйствах, включая индивидуальных предпринимателей, – на 36,9%;
- проведение конкурсно-выставочных (ярмарочных) мероприятий, направленных на популяризацию агропромышленного комплекса Тульской области, – на 33,3%;
- среднемесячная заработная плата работников сельского хозяйства (без

субъектов малого предпринимательства) – 26,7%;

- индекс физического объема инвестиций в основной капитал сельского хозяйства к предыдущему году – на 24,6%;

- реализация племенного молодняка крупного рогатого скота молочных и мясных пород на 100 голов маток – на 23,0%;

- производство масла сливочного – на 21,7%;

- производство продукции сельского хозяйства – на 21,7%;

- размер посевных площадей, занятых зерновыми, зернобобовыми и кормовыми сельскохозяйственными культурами в субъекте Российской Федерации, – на 18,5%;

- доля застрахованной посевной (посадочной) площади в общей посевной (посадочной) площади (в условных единицах площади) – на 18,2%;

- производство хлебобулочных изделий, обогащенных микронутриентами, и диетических хлебобулочных изделий – на 17,8%;

- индекс производства напитков (в сопоставимых ценах) к предыдущему году – на 16,5%;

- индекс производительности труда по отношению к предыдущему году в сфере сельского хозяйства – на 14,1%;

- индекс производства продукции растениеводства в хозяйствах всех категорий (в сопоставимых ценах) к предыдущему году – на 12,3%;

- объем экспорта продукции агропромышленного комплекса – на 12,1%;

- объем экспорта продукции масложировой отрасли – на 11,9%;

- производство молока в сельскохозяйственных организациях, крестьянских (фермерских) хозяйствах, включая индивидуальных предпринимателей, – на 11,4%;

- объем площадей, обработанных от борщевика Сосновского, – на 11,3%;

- индекс производства продукции сельского хозяйства в хозяйствах всех категорий (в сопоставимых ценах) к предыдущему году – на 9,1%;

- индекс производства пищевых продуктов (в сопоставимых ценах) к предыдущему году – на 8,6%;

- производство скота и птицы на убой в хозяйствах всех категорий (в живом весе) – на 8,2%;

- объем ввода (приобретения) жилья для граждан, кроме молодых семей и молодых специалистов, – на 7,3%;

- количество работников, зарегистрированных в Пенсионном фонде Российской Федерации, Фонде социального страхования Российской Федерации, принятых крестьянскими (фермерскими) хозяйствами в году получения грантов "Агростартап", – на 6,3%;

- вовлечение в оборот выбывших сельскохозяйственных угодий за счет проведения культуртехнических мероприятий – на 5,4%;

- производство молока в хозяйствах всех категорий – на 5,0%;

- племенное маточное поголовье сельскохозяйственных животных (в пересчете на условные головы) – на 4,9%;

- индекс производства продукции животноводства в хозяйствах всех

категорий (в сопоставимых ценах) к предыдущему году – на 4,6%;

- количество рабочих мест в отрасли – на 4,5%;
- производство муки из зерновых культур, овощных и других растительных культур, смеси из них – на 4,1%;
- площадь закладки многолетних насаждений – на 2,5%;
- объем экспорта продукции пищевой и перерабатывающей промышленности – на 1,9%.

По 2 показателям, желаемой динамикой изменений значений которых является их снижение, фактические значения ниже плановых:

- объем субсидируемых краткосрочных, среднесрочных и долгосрочных кредитов (займов), полученных малыми формами хозяйствования, – на 93,2%;
- объем ссудной задолженности по субсидируемым инвестиционным кредитам (займам), выданным на развитие агропромышленного комплекса, – на 31,4%.

Выполнены плановые значения 12 показателей:

- ввод в действие распределительных газовых сетей;
- ввод в эксплуатацию автомобильных дорог общего пользования с твердым покрытием, ведущих от сети автомобильных дорог общего пользования к общественно значимым объектам сельских населенных пунктов, а также к объектам производства и переработки сельскохозяйственной продукции;
- уровень оснащения ветеринарных лабораторий и лабораторно-диагностических отделов;
- доля зданий ветеринарной службы, приведенных в соответствие с нормативно-техническими требованиями;
- доля ветеринарных специалистов, прошедших курсы повышения квалификации;
- проведение лабораторных исследований и приобретение биопрепаратов;
- количество дооснащенных предприятий промышленного свиноводства дополнительным оборудованием, предназначенным для снижения риска заноса инфекционных заболеваний;
- проведение мероприятий по профилактике заразных болезней, в том числе особо опасных и общих для человека и животных;
- проведение мероприятий по защите населения от болезней общих для человека и животных и пищевых отравлений;
- маточное поголовье овец и коз в сельскохозяйственных организациях, крестьянских (фермерских) хозяйствах, включая индивидуальных предпринимателей;
- доля площади, засеваемой элитными семенами, в общей площади посевов, занятой семенами сортов растений;
- количество новых постоянных рабочих мест, созданных в году получения гранта в крестьянских (фермерских) хозяйствах, осуществляющих проекты создания и развития своих хозяйств с помощью грантовой

поддержки.

Не выполнены плановые значения 6 показателей:

- прирост объема сельскохозяйственной продукции, реализованной сельскохозяйственными потребительскими кооперативами, получившими грантовую поддержку по отношению к году, предшествующему году предоставления субсидии, – на 100,0%;
- количество принятых членов сельскохозяйственных потребительских кооперативов (кроме кредитных) из числа субъектов МСП, включая личных подсобных хозяйств и крестьянских (фермерских) хозяйств, в году предоставления государственной поддержки – на 58,3%;
- валовой сбор овощей в зимних теплицах в сельскохозяйственных организациях, крестьянских (фермерских) хозяйствах, включая индивидуальных предпринимателей, – на 55,5%;
- объем экспорта зерновых – на 52,9%;
- количество новых постоянных рабочих мест, созданных в году получения гранта в сельскохозяйственных потребительских кооперативах, получивших грантовую поддержку для развития материально-технической базы, – на 50,0%;
- рост реальной заработной платы относительно уровня 2011 года в сфере сельского хозяйства – на 20,7%.

По 1 показателю, желаемой динамикой изменения значения которого является его снижение, фактическое значение превышает плановое:

- удельный вес покупной энергии всех видов (электрическая энергия, тепловая энергия, сжатый воздух, холод и др.) в общем объеме затрат сельскохозяйственных производителей на производство основных видов сельскохозяйственной продукции.

Предложения по результатам оценки результативности и эффективности реализации государственной программы.

Следует принять меры, направленные:

- на достижение плановых значений показателей государственной программы в последующие годы;
- на корректировку плановых значений показателей программы в последующие годы с учетом достигнутых показателей в отчетном году;
- на обеспечение своевременного наступления контрольных событий государственной программы в последующие годы;
- на обеспечение соответствия фактических расходов из федерального бюджета, бюджета области, бюджетов муниципальных образований и внебюджетных источников на реализацию мероприятий государственной программы запланированному уровню затрат.

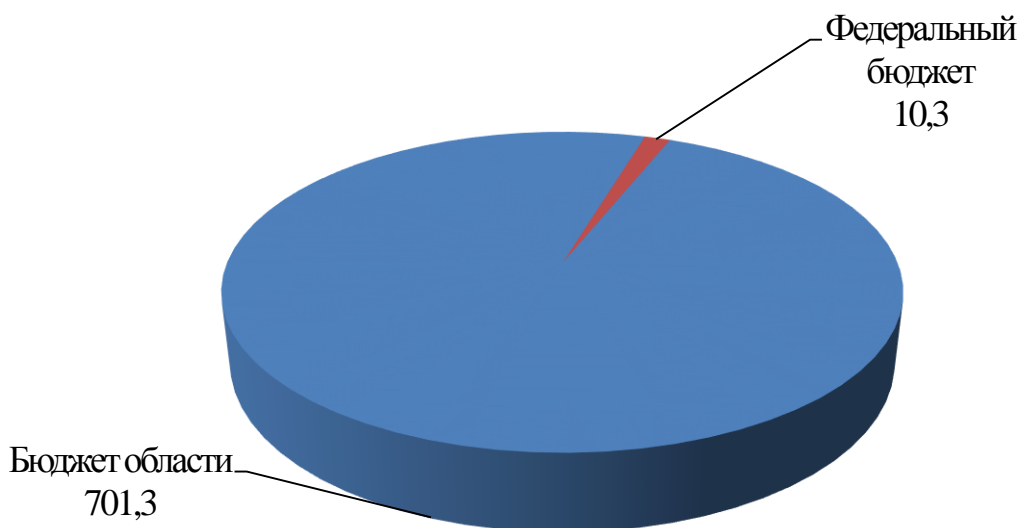
**Государственная программа Тульской области
«Охрана окружающей среды Тульской области»**

Результативность и эффективность реализации государственной программы за отчетный год признана высокой.

**Расчет индекса результативности и эффективности реализации
государственной программы**

Наименование индекса, показателя	Значение индекса, показателя
Индекс результативности реализации государственной программы	0,94
Индекс степени реализации мероприятий (проектов)	0,86
Количество контрольных событий государственной программы, наступивших своевременно в отчетном году	38
Общее количество контрольных событий государственной программы в отчетном году	44
Индекс степени соответствия запланированному уровню затрат на реализацию мероприятий (проектов)	0,77
Фактические расходы из всех источников финансирования на реализацию мероприятий (проектов) государственной программы в отчетном году, млн руб.	711,6
Плановые расходы из всех источников финансирования на реализацию мероприятий (проектов) государственной программы в отчетном году, млн руб.	924,3
Индекс результативности и эффективности реализации государственной программы	0,92

**Фактические расходы на реализацию государственной программы
по источникам финансирования, млн руб.**



Основные результаты реализации государственной программы.

1. В рамках регионального государственного экологического надзора проведено исследование 292 отобранных проб на объектах производственной среды и объектов окружающей среды. Отобраны и исследованы 112 проб объектов окружающей среды (природная вода, атмосферный воздух) в рамках реализации полномочия министерства экологии и природных ресурсов Тульской области по участию в осуществлении государственного экологического мониторинга.

2. Проведена государственная экологическая экспертиза материалов обоснования объемов (лимитов и квот) изъятия основных видов охотничьих животных на территории Тульской области на период с 1 августа 2019 до 1 августа 2020 года.

3. Проведена государственная экологическая экспертиза проектной документации объекта «Дом детского творчества».

4. Подготовлены материалы второго издания Красной книги Тульской области «Растения и грибы».

5. Подготовлены материалы комплексного экологического обследования территорий, обосновывающих придание им правового статуса особо охраняемой природной территории в Ефремовском (проектируемая площадь - 3285 гектаров) и в Белевском районах (проектируемая площадь - 1798,4 гектаров).

6. Внесены изменения в границы ООПТ «Городской парк «Рогожинский» путем включения в состав земельного участка, имеющего историческое и мемориальное значение.

7. Внесены сведения в ЕГРН о границах ООПТ регионального значения - «Городской парк «Рогожинский».

8. Проведена инвентаризация ООПТ регионального значения «Зеленая зона дома отдыха «Велегож» с целью актуализации режима охраны.

9. Опубликован ежегодный доклад «Об экологической ситуации в Тульской области за 2018 год».

10. Размещены информационные материалы экологической направленности на сайте ИА «Тульская пресса» и в газете «Молодой коммунар».

11. Изданы брошюра и серия информационных буклетов с разъяснением основных понятий и вопросов, связанных с созданием национального парка «Тульские засеки», возможностей и плюсов от его создания, иных сопутствующих сведений в разрезе соответствующих муниципальных образований.

12. Организована и проведена научная конференция «Изучение и сохранение биоразнообразия Тульской области и сопредельных регионов».

13. Организован и проведен I Межрегиональный форум рационального природопользования.

14. Проведены экологические акции «Не оставим без дворца ни синицу, ни скворца!», «Сдай бумагу – спаси дерево!», «Школа утилизации: электроника», «Вода России», «Чистые Кондуки» и др.

15. Проведен мониторинг геологической среды на территории Тульской области.

16. Проведены работы по составлению банка данных по месторождениям общераспространенных полезных ископаемых.

17. Проведено ревизионное обследование месторождений общераспространенных полезных ископаемых нераспределенного фонда недр, учитываемых территориальным балансом запасов Тульской области, в целях выделения инвестиционно-привлекательных участков недр и объективной оценки перспектив их развития.

18. Разработана проектно-сметная документация по расчистке участков р. Шиворонь в Узловском и Киреевском районах Тульской области.

19. Разработана проектно-сметная документация по расчистке участка р. Дон в п. Епифань Кимовского района Тульской области.

20. Проведена инвентаризация специальных информационных знаков на предмет выявления их наличия.

21. Разработана проектно-сметная документация по капитальному ремонту гидротехнического сооружения в д. Рязаново Куркинского района.

22. Начаты работы по капитальному ремонту гидротехнического сооружения пруда на притоке р. Большая Сукромка в п. Балахна Богородицкого района Тульской области.

23. Завершен капитальный ремонт гидротехнического сооружения нижнего пруда на ручье без названия (приток р. Сури) в н.п. Бахметьево Богородицкого района Тульской области.

24. Завершен капитальный ремонт гидротехнического сооружения в д. Алесово Веневского района Тульской области.

25. Выполнены работы по мониторингу дна и берегов водных объектов Тульской области.

26. Начаты работы по реконструкции гидротехнического сооружения Большого пруда и шлюза-регулятора Нового пруда в городе Богородицке Тульской области.

27. Начаты работы по расчистке Большого и Нового прудов тна р. Уперта в г. Богородице Тульской области.

28. Начаты работы по определению нормативов накопления твердых коммунальных отходов и их морфологического состава на территории Тульской области.

29. Создано программное обеспечение для автоматизации контроля и учета обращения с твердыми коммунальными отходами, в том числе транспортирования, утилизации, размещения ТКО.

30. Проведено обследование территории свалки в с. Новоселебное Киреевского района Тульской области.

31. Проведено обследование территории свалки в д. Нечаево Заокского района Тульской области.

32. Проведена инвентаризация объемов выбросов и поглощения парниковых газов за 2018 год.

33. Создан производственно-технический комплекс по обращению с ТКО в Дубенском районе Тульской области.

34. Продолжены работы по созданию индустриального комплекса обработки, утилизации и размещения твердых коммунальных (бытовых) отходов в муниципальном образовании Узловский район и технопарка «Тула».

35. Разработан проект мероприятий по ликвидации накопленного вреда окружающей среде на территории свалки твердых бытовых отходов, расположенной в районе д. Любогощи муниципального образования Богучаровское Киреевского района Тульской области.

36. Разработан проект мероприятий по ликвидации накопленного вреда окружающей среде на территории свалки твердых бытовых отходов, расположенной южнее г. Киреевска муниципального образования Киреевского района Тульской области.

37. Разработан проект мероприятий по ликвидации накопленного вреда окружающей среде на территории свалки твердых бытовых отходов, расположенной вблизи дер. Бандиково, пгт Славный муниципального образования Славный Тульской области.

38. Разработан проект мероприятий по ликвидации накопленного вреда окружающей среде на территории свалки твердых бытовых отходов, расположенной южнее г. Белева муниципального образования Белевского района Тульской области.

39. Выполнены работы по рекультивации свалок твердых бытовых отходов в отношении 7 объектов, расположенных в Одоевском, Богородицком (2 шт.), Арсеньевском, Суворовском, Щекинском, Ясногорском районах.

40. Проведены работы по созданию (обустройству) мест (площадок) накопления твердых коммунальных отходов.

41. Начаты работы по расчистке пруда на ручье Рогожня на территории городского парка «Рогожинский» в г. Тула. Ожидаемый срок завершения работ - третий квартал 2020 года.

42. В рамках регионального проекта «Сохранение уникальных водных объектов» проведены акции по уборке от мусора берегов р. Дон, а также Щегловского ручья.

43. Выполнен комплекс работ по обеспечению деятельности на особо охраняемых и рекреационных территориях тульских парков.

44. Выполнены работы по благоустройству территории и сохранению объекта культурного наследия регионального значения «Бывший дом Мосолова, XVIII в.».

Результативность реализации государственной программы определена по 29 показателям.

Перевыполнены плановые значения 9 показателей:

- пески (строительные и силикатные), песчано-гравийные материалы, прирост запасов – в 3,5 р.;
- количество созданных (обустроенных) мест (площадок) накопления твердых коммунальных отходов – в 2,6 р.;
- протяженность очищенных берегов и прибрежной полосы водных объектов в Тульской области – на 55,8%;
- количество населения, вовлеченного в мероприятия по очистке берегов водных объектов, – на 50,0%;
- количество ликвидированных свалок и объектов размещения твердых коммунальных (бытовых) отходов, не отвечающих требованиям природоохранного законодательства, с последующей рекультивацией загрязненных территорий – на 35,7%;
- доля твердых коммунальных отходов, направленных на утилизацию, в общем объеме образованных твердых коммунальных отходов – на 25,0%;
- доля твердых коммунальных отходов, направленных на обработку, в общем объеме образованных твердых коммунальных отходов – на 23,3%;
- количество участков недр местного значения с пресными подземными водами для предоставления в пользование – на 10,9%;
- количество площадей, перспективных для выявления месторождений общераспространенных полезных ископаемых, – на 3,3%.

Выполнены плановые значения 17 показателей:

- доля площади особо охраняемых природных территорий области от общей площади области;
- площадь земельных участков сторонних пользователей, согласовавших включение в границы национального парка "Тульские засеки", в составе соответствующих функциональных зон;
- протяженность обустроенных троп;
- общий тираж информационных изданий, переданных в библиотечный фонд Тульской области и заинтересованным организациям;
- количество территориальных балансовых запасов и кадастров месторождений и проявлений общераспространенных полезных ископаемых;
- доля гидротехнических сооружений с неудовлетворительным и опасным уровнем безопасности, приведенных в безопасное техническое состояние;
- количество гидротехнических сооружений с неудовлетворительным и опасным уровнем безопасности, приведенных в безопасное техническое состояние;
- общая площадь восстановленных, в том числе рекультивированных, земель, подверженных негативному воздействию накопленного вреда окружающей среде;
- численность населения, качество жизни которого улучшится в связи с ликвидацией выявленных на 1 января 2018 г. несанкционированных свалок в границах городов и наиболее опасных объектов накопленного экологического

ущерба;

- количество созданных объектов в области обращения с отходами, в том числе с твердыми отходами;
- доля государственных услуг в сфере охраны окружающей среды и природопользования, по которым утверждены административные регламенты их оказания;
- степень выполнения работ, предусмотренных Примерным перечнем мероприятий по осуществлению отдельных полномочий Российской Федерации в области водных отношений, реализация которых передана органам государственной власти субъектов Российской Федерации, утвержденным Приказом Министерства природных ресурсов Российской Федерации от 18 марта 2008 года N 61;
- протяженность расчищенных участков водных объектов;
- количество населения, улучшившего экологические условия проживания вблизи водных объектов;
- степень выполнения работ по обеспечению деятельности на особо охраняемых и рекреационных территориях тульских парков;
- количество благоустроенных и озелененных территорий (парки, скверы, сады);
- количество сохранных объектов культурного наследия регионального значения.

Не выполнены плановые значения 2 показателей:

- строительные камни (магматические, метаморфические, карбонатные породы, песчаники), прирост запасов – на 66,8%;
- доля освоенных бюджетных средств в общем объеме средств, предусмотренных бюджетом Тульской области – на 18,9%.

По 1 показателю, желаемой динамикой изменения значения которого является его снижение, фактическое значение превышает плановое:

- доля контрольных мероприятий в рамках регионального государственного экологического надзора, по итогам которых выявлены правонарушения.

Предложения по результатам оценки результативности и эффективности реализации государственной программы.

Следует принять меры, направленные:

- на достижение плановых значений показателей государственной программы в последующие годы;
- на корректировку плановых значений показателей программы в последующие годы с учетом достигнутых показателей в отчетном году;
- на обеспечение своевременного наступления контрольных событий государственной программы в последующие годы;
- на обеспечение соответствия фактических расходов из федерального бюджета, бюджета области на реализацию мероприятий государственной программы запланированному уровню затрат;
- на увеличение объема средств из федерального бюджета для

софинансирования мероприятий государственной программы;

- на привлечение средств из бюджетов муниципальных образований и внебюджетных источников.

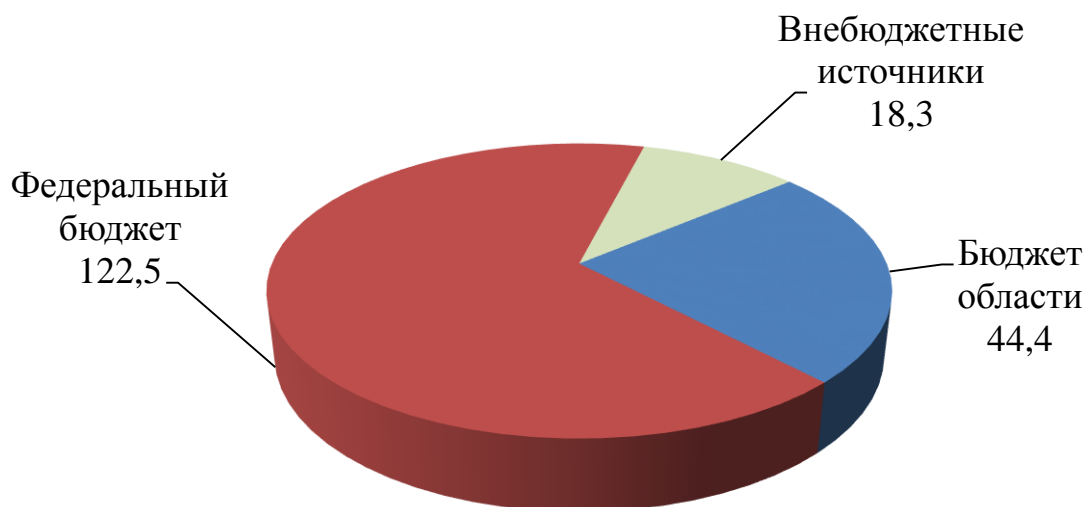
**Государственная программа Тульской области
«Развитие лесного хозяйства Тульской области»**

Результативность и эффективность реализации государственной программы за отчетный год признана высокой.

**Расчет индекса результативности и эффективности реализации
государственной программы**

Наименование индекса, показателя	Значение индекса, показателя
Индекс результативности реализации государственной программы	0,99
Индекс степени реализации мероприятий (проектов)	1,00
Количество контрольных событий государственной программы, наступивших своевременно в отчетном году	27
Общее количество контрольных событий государственной программы в отчетном году	27
Индекс степени соответствия запланированному уровню затрат на реализацию мероприятий (проектов)	0,99
Фактические расходы из всех источников финансирования на реализацию мероприятий (проектов) государственной программы в отчетном году, млн руб.	185,1
Плановые расходы из всех источников финансирования на реализацию мероприятий (проектов) государственной программы в отчетном году, млн руб.	186,4
Индекс результативности и эффективности реализации государственной программы	0,99

**Фактические расходы на реализацию государственной программы
по источникам финансирования, млн руб.**



Основные результаты реализации государственной программы.

1. В рамках мероприятий по охране лесов от пожаров:

- разработан и утвержден сводный план тушения лесных пожаров на территории Тульской области на период пожароопасного сезона 2019 года;
- проведено противопожарное обустройство лесов: устройство минерализованных полос – 254 км, их прочистка и обновление – 508 км, эксплуатация лесных дорог, предназначенных для охраны лесов от пожаров – 16,3 км, благоустройство зон отдыха граждан, пребывающих в лесах – 193 шт., установка и размещение стендов и других знаков и указателей, содержащих информацию о мерах пожарной безопасности в лесах (аншлаги) – 307 шт.;
- осуществлен наземный мониторинг пожарной опасности в лесах на площади 282876 га. Организована система обнаружения и учета лесных пожаров, а также наблюдения за их развитием с использованием наземных средств. Осуществлена организация наземного патрулирования лесов и прием и учет сообщений о лесных пожарах, а также оповещение населения и противопожарных служб о пожарной опасности в лесах и лесных пожарах специализированной диспетчерской службой.

2. В рамках мероприятий по защите лесов от болезней, вредителей леса и других негативных факторов:

- проведено лесопатологическое обследование на территории площадью 4000 га с оценкой санитарного и лесопатологического состояния лесов и причин их ослабления;
- проведены санитарно-оздоровительные и лесозащитные мероприятия, в том числе уборка неликвидной древесины, на площади 261 га;

3. В рамках мероприятий, направленных на воспроизводство лесов:

- осуществлено создание лесных культур на территории площадью 179,2 га;
- проведен агротехнический уход за лесными культурами на территории площадью 885,3 га;
- проведены рубки ухода в молодняках на территории площадью 368,9 га;
- заготовлено 2008 кг семян лесных растений надлежащего качества

4. В рамках мероприятий по обеспечению использования лесов:

- осуществлен отвод лесосек на площади 3970,0 га;
- разработано 3 проекта изменения границ лесопарковых зон;
- проведено 160 экспертиз проектов освоения лесов.

5. Объем платежей в бюджетную систему Российской Федерации от использования лесов, расположенных на землях лесного фонда, составил 56,9 млн. рублей.

6. Осуществлены мероприятия по повышению качества кадрового обеспечения специалистов лесного хозяйства: численность специалистов, прошедших повышение квалификации, составила 10 человек или 5,1% от общей численности работников лесного хозяйства.

Результативность реализации государственной программы определена по 14 показателям.

Перевыполнены плановые значения 7 показателей:

- отношение фактического объема заготовки древесины к установленному допустимому объему изъятия древесины – на 98,1%;
- отношение площади лесовосстановления и лесоразведения к площади вырубленных и погибших лесных насаждений – на 40,9%;
- динамика предотвращения возникновения нарушений лесного законодательства, причиняющих вред лесам, относительно уровня нарушений в предыдущем году – на 40,0%;
- доля специалистов лесного хозяйства, прошедших повышение квалификации, в общей численности работников лесного хозяйства – на 37,8%;
- площадь лесовосстановления и лесоразведения – на 12,0%;
- доля выписок, предоставленных гражданам и юридическим лицам, обратившимся в орган государственной власти Тульской области в области лесных отношений за получением государственной услуги по предоставлению выписки из государственного лесного реестра, в общем количестве принятых заявок на предоставление данной услуги – на 11,1%;
- доля площади земель лесного фонда, переданных в пользование, в общей площади земель лесного фонда – 0,4%.

По 3 показателям, желаемой динамикой изменений значений которых является их снижение, фактические значения ниже плановых:

- доля площади лесов, выбывших из состава занятых лесными насаждениями земель лесного фонда в связи с воздействием пожаров, вредных организмов и других негативных факторов – на 91,3%;
- площадь вырубленных и погибших лесных насаждений – на 77,0%;
- доля площади погибших и поврежденных лесных насаждений с учетом проведенных мероприятий по защите леса в общей площади земель лесного фонда, занятых лесными насаждениями – на 4,0%.

Выполнены плановые значения 3 показателей:

- лесистость территории Тульской области;
- доля площади лесов, на которых проведена таксация лесов и в отношении которых осуществлено проектирование мероприятий по охране, защите и воспроизводству в течение последних 10 лет, в площади лесов с интенсивным использованием лесов и ведением лесного хозяйства;
- средняя численность должностных лиц, осуществляющих федеральный государственный лесной надзор (лесную охрану), на пятьдесят тыс. гектаров земель лесного фонда.

Не выполнено плановое значение 1 показателя:

- объем платежей в бюджеты бюджетной системы Российской Федерации от использования лесов, расположенных на землях лесного фонда, в расчете на 1 гектар земель лесного фонда – на 17,5%.

Предложения по результатам оценки результативности и эффективности

реализации государственной программы.

Следует принять меры, направленные:

- на достижение плановых значений показателей государственной программы в последующие годы;
- на корректировку плановых значений показателей программы в последующие годы с учетом достигнутых показателей в отчетном году;
- на увеличение объема средств из федерального бюджета и внебюджетных источников для софинансирования мероприятий государственной программы;
- на привлечение средств бюджетов муниципальных образований для софинансирования мероприятий государственной программы.

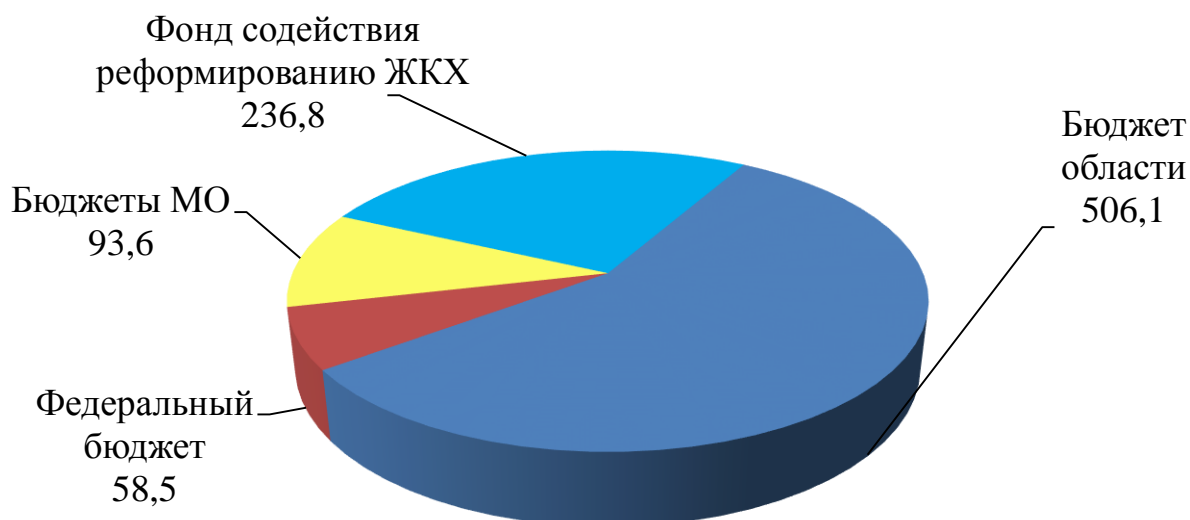
**Государственная программа Тульской области
«Обеспечение доступным и комфортным жильем населения Тульской области»**

Результативность и эффективность реализации государственной программы за отчетный год признана высокой.

Расчет индекса результативности и эффективности реализации государственной программы

Наименование индекса, показателя	Значение индекса, показателя
Индекс результативности реализации государственной программы	0,98
Индекс степени реализации мероприятий (проектов)	0,82
Количество контрольных событий государственной программы, наступивших своевременно в отчетном году	9
Общее количество контрольных событий государственной программы в отчетном году	11
Индекс степени соответствия запланированному уровню затрат на реализацию мероприятий (проектов)	0,63
Фактические расходы из всех источников финансирования на реализацию мероприятий (проектов) государственной программы в отчетном году, млн руб.	895,0
Плановые расходы из всех источников финансирования на реализацию мероприятий (проектов) государственной программы в отчетном году, млн руб.	1 411,4
Индекс результативности и эффективности реализации государственной программы	0,93

Фактические расходы на реализацию государственной программы по источникам финансирования, млн руб.



Основные результаты реализации государственной программы.

1. В рамках Региональной программы по переселению граждан из аварийного жилищного фонда и ликвидации аварийного жилищного фонда в Тульской области расселено более 4 тыс. кв. м аварийного жилищного фонда, переселено 224 человека.

2. Объем ввода жилья составил 636,5 тыс. кв. м.

3. Выдано 317 свидетельств о праве на получение молодыми семьями социальной выплаты на приобретение (строительство) жилого помещения, 22 молодые семьи получили дополнительные социальные выплаты при рождении (усыновлении) ребенка.

4. В рамках реализации мероприятий по развитию ипотечного жилищного кредитования в Тульской области 309 семей улучшили жилищные условия с помощью ипотечных жилищных займов, в том числе льготных ипотечных займов для определенных категорий граждан. 19 семей получили свидетельства о предоставлении социальной выплаты за счет бюджета Тульской области при получении ипотечного кредита (займа).

5. В рамках реализации мероприятий по газификации населенных пунктов Тульской области построено 70,5 км внутрипоселковых распределительных газопроводов, газифицировано природным газом 22 населенных пункта.

Результативность реализации государственной программы определена по 10 показателям.

Перевыполнены плановые значения 4 показателей:

- количество квадратных метров расселенного аварийного жилищного фонда – на 54,4%;
- количество граждан, расселенных из аварийного жилищного фонда, – на 43,8%;
- количество семей, улучшивших жилищные условия, – на 18,3%;
- количество молодых семей, получивших свидетельство о праве на получение социальной выплаты на приобретение (строительство) жилого помещения, – на 1,3%.

Выполнены плановые значения 3 показателей:

- количество семей, получивших свидетельство о предоставлении социальной выплаты за счет средств бюджета Тульской области при получении ипотечного кредита (займа);
- количество газифицированных населенных пунктов Тульской области;
- количество молодых семей, получивших дополнительную социальную выплату при рождении (усыновлении) одного ребенка.

Не выполнены плановые значения 3 показателей:

- объем жилищного строительства (ввод в действие жилых домов) – на 16,0%;
- протяженность построенных внутрипоселковых распределительных

газопроводов – на 5,3%;

- количество семей, улучшивших жилищные условия с помощью ипотечных жилищных займов, в том числе льготных ипотечных займов для определенных категорий граждан, – на 0,6%.

Предложения по результатам оценки результативности и эффективности реализации государственной программы.

Следует принять меры, направленные:

- на достижение плановых значений показателей государственной программы в последующие годы;

- на обеспечение своевременного наступления контрольных событий государственной программы в последующие годы;

- на обеспечение соответствия фактических расходов из федерального бюджета, бюджета области и бюджетов муниципальных образований на реализацию мероприятий государственной программы запланированным уровням затрат;

- на привлечение средств из внебюджетных источников для финансирования мероприятий государственной программы.

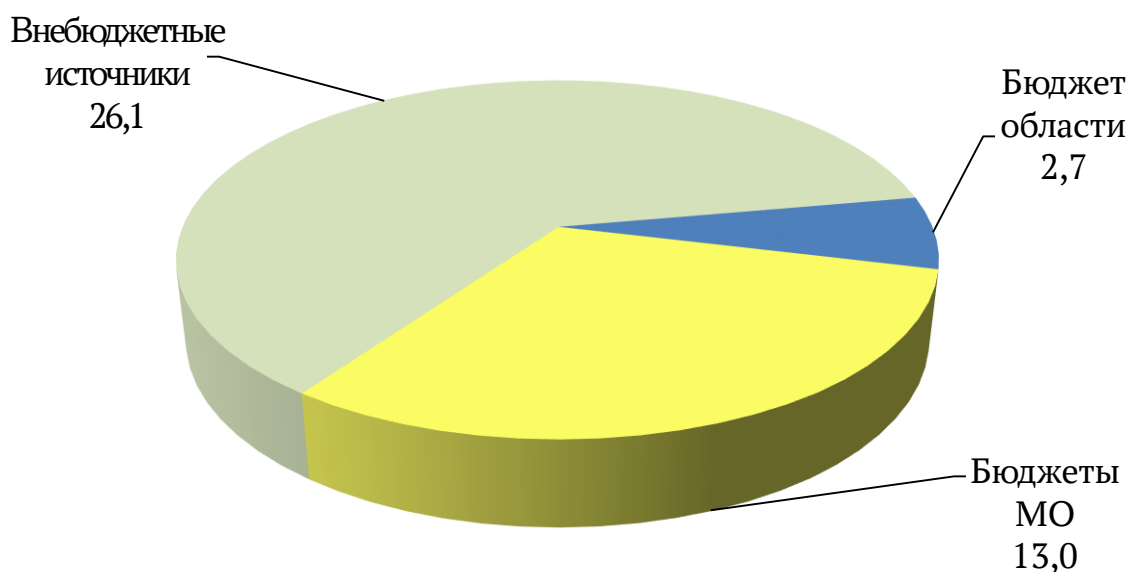
Государственная программа Тульской области «Энергоэффективность Тульской области»

Результативность и эффективность реализации государственной программы за отчетный год признана средней.

Расчет индекса результативности и эффективности реализации государственной программы

Наименование индекса, показателя	Значение индекса, показателя
Индекс результативности реализации государственной программы	0,89
Индекс степени реализации мероприятий (проектов)	1,00
Количество контрольных событий государственной программы, наступивших своевременно в отчетном году	5
Общее количество контрольных событий государственной программы в отчетном году	5
Индекс степени соответствия запланированному уровню затрат на реализацию мероприятий (проектов)	0,48
Фактические расходы из всех источников финансирования на реализацию мероприятий (проектов) государственной программы в отчетном году, млн руб.	41,8
Плановые расходы из всех источников финансирования на реализацию мероприятий (проектов) государственной программы в отчетном году, млн руб.	87,0
Индекс результативности и эффективности реализации государственной программы	0,86

Фактические расходы на реализацию государственной программы по источникам финансирования, млн руб.



Основные результаты реализации государственной программы.

1. Выполнен комплекс мероприятий, способствующих сокращению удельного потребления топливно-энергетических ресурсов в организациях бюджетной сферы, жилищном фонде, на объектах коммунальной инфраструктуры, сокращению затрат на обслуживание систем тепло, водо- и электроснабжения, снижению уровня потерь всех видов энергоресурсов, энергетической и экологической безопасности региона.

2. Энергоемкость валового регионального продукта составила 17,018 кг у.т./тыс. руб., что почти на 4,5 кг у.т./тыс. руб. меньше, чем по итогам 2018 года.

3. Экономия электрической энергии в натуральном выражении составила 3348,0 млн кВт*ч, что в 13,4 раза больше значения, предусмотренного на 2019 год.

4. Экономия воды в натуральном выражении составила 91,1 млн куб.м., что в 45,6 раза больше значения, предусмотренного на 2019 год.

5. Экономия тепловой энергии в натуральном выражении составила 5559,88 тыс. Гкал., что в 19,2 раза больше значения, предусмотренного на 2019 год.

Результативность реализации государственной программы определена по 22 показателям.

Перевыполнены плановые значения 6 показателей:

- экономия воды в натуральном выражении – в 45,6 р.;
- экономия тепловой энергии в натуральном выражении – в 19,2 р.;
- экономия электрической энергии в натуральном выражении – в 13,4 р.;
- количество разработанных нормативно-правовых актов, методических рекомендаций в сфере энергосбережения – на 33,3%;
- доля светодиодных источников света в освещении зданий, строений, сооружений, находящихся на праве оперативного управления или ином законном основании у органов государственной власти и органов местного самоуправления, муниципальных, государственных учреждений (автономных, бюджетных, казенных), – на 4,0%;
- доля источников света со светоотдачей не менее 100 лм/Вт от общего количества источников света в уличном и наружном освещении – на 3,3%.

По 10 показателям, желаемой динамикой изменений значений которых является их снижение, фактические значения меньше плановых:

- энергоемкость валового регионального продукта – на 49,9%;
- удельный расход горячей воды в многоквартирных домах (в расчете на 1 жителя) – на 34,1%;
- удельный расход холодной воды в многоквартирных домах (в расчете на 1 жителя) – на 24,5%;
- удельный расход тепловой энергии на снабжение бюджетных учреждений Тульской области (в расчете на 1 кв. метр отапливаемой площади) – на 10,0%;

- удельный расход электрической энергии на снабжение бюджетных учреждений Тульской области (в расчете на 1 кв. метр общей площади) – на 5,9%;
- удельный расход природного газа на снабжение бюджетных учреждений Тульской области (в расчете на 1 человека) – на 2,3%;
- удельный расход электрической энергии на снабжение бюджетных учреждений Тульской области (в расчете на 1 человека) – на 2,3%;
- удельный расход холодной воды на снабжение бюджетных учреждений Тульской области (в расчете на 1 человека) – на 1,8%;
- удельный расход горячей воды на снабжение бюджетных учреждений Тульской области (в расчете на 1 человека) – на 0,8%.

Выполнены плановые значения 2 показателей:

- предельное количество этапов, необходимых для технологического присоединения;
- количество проведенных мероприятий, посвященных теме энергосбережения.

Не выполнены плановые значения 2 показателей:

- объемы внебюджетных средств, используемых для финансирования мероприятий по энергосбережению и повышению энергетической эффективности, в общем объеме финансирования государственной программы энергосбережения – на 29,1%;
- доля бюджетных объектов Тульской области, оснащенных системами учета энергоресурсов (АСКУЭ), в общем объеме бюджетных объектов на территории Тульской области – на 19,4%.

По 2 показателям, желаемой динамикой изменений значений которых является их снижение, фактические значения превышают плановые:

- предельный срок подключения энергопринимающих устройств потребителей (до 150 кВт) со дня поступления заявки на технологическое присоединение потребителя электроэнергии к энергетическим сетям до дня подписания акта о технологическом присоединении потребителя электроэнергии к энергетическим сетям;
- удельный расход электрической энергии в многоквартирных домах (в расчете на 1 жителя).

Предложения по результатам оценки результативности и эффективности реализации государственной программы.

Следует принять меры, направленные:

- на достижение плановых значений показателей государственной программы в последующие годы;
- на корректировку плановых значений показателей программы в последующие годы с учетом достигнутых показателей в отчетном году;
- на обеспечение соответствия фактических расходов из федерального бюджета, бюджета области и бюджетов муниципальных образований на реализацию мероприятий государственной программы запланированному уровню затрат;

- на привлечение средств из федерального бюджета для софинансирования мероприятий государственной программы.

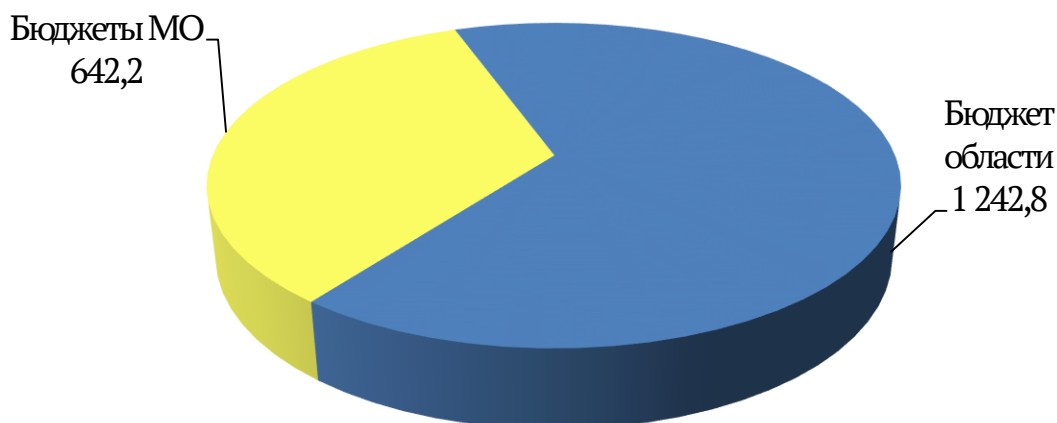
**Государственная программа Тульской области
«Развитие транспортной системы Тульской области и повышение
безопасности дорожного движения»**

Результативность и эффективность реализации государственной программы за отчетный год признана высокой.

**Расчет индекса результативности и эффективности реализации
государственной программы**

Наименование индекса, показателя	Значение индекса, показателя
Индекс результативности реализации государственной программы	0,99
Индекс степени реализации мероприятий (проектов)	0,90
Количество контрольных событий государственной программы, наступивших своевременно в отчетном году	9
Общее количество контрольных событий государственной программы в отчетном году	10
Индекс степени соответствия запланированному уровню затрат на реализацию мероприятий (проектов)	0,99
Фактические расходы из всех источников финансирования на реализацию мероприятий (проектов) государственной программы в отчетном году, млн руб.	1 885,0
Плановые расходы из всех источников финансирования на реализацию мероприятий (проектов) государственной программы в отчетном году, млн руб.	1 906,5
Индекс результативности и эффективности реализации государственной программы	0,99

Фактические расходы на реализацию государственной программы
по источникам финансирования, млн руб.



Основные результаты реализации государственной программы.

1. На территории региона организованы регулярные пассажирские перевозки по 495 маршрутам (124 – межмуниципальные, 371 – муниципальные), из них по регулируемым тарифам – 330, по нерегулируемым тарифам – 165.

2. Количество перевезенных пассажиров льготной категории граждан на транспорте общего пользования по маршрутам регулярных перевозок на межмуниципальных маршрутах по нерегулируемым тарифам составило 926,6 тыс. человек.

3. Регулярность движения автомобильного пассажирского транспорта на межмуниципальных маршрутах по регулируемым тарифам в соответствии с установленным расписанием составила 98,65 %.

4. В 2019 году железнодорожным транспортом перевезено 3 785 тыс. человек.

Регулярность движения на железнодорожном пассажирском транспорте в пригородном сообщении в соответствии с установленным расписанием составила 99%.

Результативность реализации государственной программы определена по 9 показателям.

Перевыполнены плановые значения 7 показателей:

- доля пассажирского транспорта, осуществляющего перевозки пассажиров по маршрутам регулярных перевозок на межмуниципальных маршрутах по регулируемым тарифам, оснащенного безналичной системой оплаты проезда, – в 20,0р.;

- количество перевезенных пассажиров льготной категории граждан на транспорте общего пользования на межмуниципальных маршрутах по нерегулируемым тарифам – на 11,6%;

- количество выполненных рейсов в соответствии с расписанием движения на межмуниципальных маршрутах по регулируемым тарифам – на 10,8%;

- количество транспортных средств, подключенных к системе автоматизированного контроля за движением транспортных средств – на 7,0%;

- количество перевезенных пассажиров на железнодорожном транспорте в пригородном сообщении – на 3,2%;

- освоение лимита бюджетных обязательств по министерству транспорта и дорожного хозяйства – на 2,1%;

- регулярность движения на железнодорожном пассажирском транспорте в пригородном сообщении в соответствии с установленным расписанием – на 0,1%.

Не выполнены плановые значения 2 показателей:

- регулярность движения автомобильного пассажирского транспорта на муниципальных маршрутах г.Тулы в соответствии с установленным расписанием – на 11,1%;

- освоение лимитов бюджетных обязательств министерства транспорта

и дорожного хозяйства Тульской области – на 1,2%.

Предложения по результатам оценки результативности и эффективности реализации государственной программы.

Следует принять меры, направленные:

- на достижение плановых значений показателей государственной программы в последующие годы;
- на корректировку плановых значений показателей программы в последующие годы с учетом достигнутых показателей в отчетном году;
- на обеспечение своевременного наступления контрольных событий государственной программы в последующие годы;
- на обеспечение соответствия фактических расходов из бюджета области и бюджетов муниципальных образований на реализацию мероприятий государственной программы запланированному уровню затрат;
- на привлечение средств из федерального бюджета и внебюджетных источников для софинансирования мероприятий государственной программы.

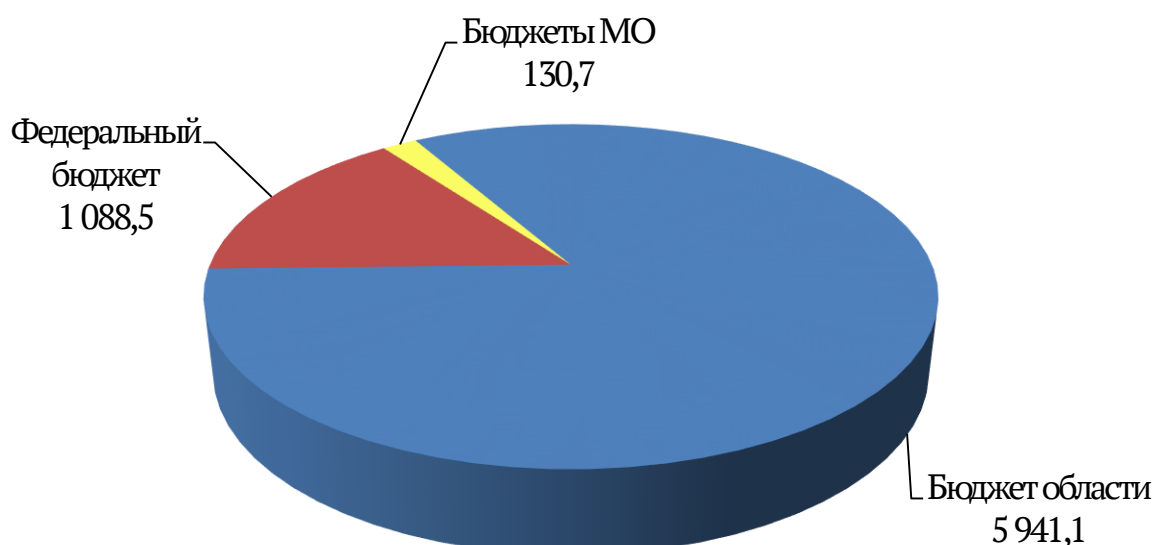
**Государственная программа Тульской области
«Модернизация и развитие автомобильных дорог общего пользования в
Тульской области»**

Результативность и эффективность реализации государственной программы за отчетный год признана высокой.

**Расчет индекса результативности и эффективности реализации
государственной программы**

Наименование индекса, показателя	Значение индекса, показателя
Индекс результативности реализации государственной программы	0,90
Индекс степени реализации мероприятий (проектов)	1,00
Количество контрольных событий государственной программы, наступивших своевременно в отчетном году	9
Общее количество контрольных событий государственной программы в отчетном году	9
Индекс степени соответствия запланированному уровню затрат на реализацию мероприятий (проектов)	0,98
Фактические расходы из всех источников финансирования на реализацию мероприятий (проектов) государственной программы в отчетном году, млн руб.	7 160,3
Плановые расходы из всех источников финансирования на реализацию мероприятий (проектов) государственной программы в отчетном году, млн руб.	7 334,5
Индекс результативности и эффективности реализации государственной программы	0,91

Фактические расходы на реализацию государственной программы
по источникам финансирования, млн руб.



Основные результаты реализации государственной программы.

1. Завершены работы по реконструкции 3 искусственных сооружений:
 - мост через р. Дон на км 11+600 автомобильной дороги Новомосковское кольцо в Узловском районе Тульской области;
 - мост через р. Маловель на км 67+000 автомобильной дороги Щекино-Одоев-Арсеньев в Одоевском районе;
 - мост через ручей на км 16+400 автомобильной дороги Тула-Яковлево в МО г. Тула.

Продолжаются работы по:

- строительству моста через р. Упу и путепровода через железную дорогу (II пусковой комплекс);
- реконструкции моста через р. Бобрик на км 9+100 автомобильной дороги Новомосковское кольцо в Узловском районе Тульской области (н.п. Бобрик Гора).

2. В рамках национального проекта «Безопасные и качественные автомобильные дороги» завершены работы на 62 объектах, в том числе на 19 объектах регионального или межмуниципального значения и на 43 объектах местного значения.

Кроме того, завершены работы на 34 объектах ремонта автомобильных дорог регионального или межмуниципального значения. Отремонтировано 311,482 км автомобильных дорог регионального или межмуниципального значения и 45,3 км автомобильных дорог местного значения.

3. Завершены работы по ремонту 3 мостов протяженностью 223,66 пог.м:

- мост через р. Упа на км 73+344 автомобильной дороги Тула - Белев в Одоевском районе;
- мост через р. Мордвес на км 8+690 автомобильной дороги Мордвес - Даровая в Веневском районе;
- мост через р. Сежа на автомобильной дороге Тула - Демидовский карьер-Шатск км 3+310 в Ленинском районе.

Продолжаются работы по ремонту моста через р. Плава на км 14+198 автомобильной дороги Плавск-Мещерино- п. Диктатура в Плавском районе (объект, переходящий на 2020 год).

4. Завершены работы по капитальному ремонту автоподъезда к н.п. Верховье в Дубенском районе протяженностью 1,7 км.

5. В целях повышения безопасности дорожного движения выполнены работы по устройству искусственного освещения в 39 населенных пунктах протяженностью 53,836 км и устройству светофорного объекта на пересечении автомобильных дорог Малахово - Заокский - музей Поленово и М-2 "Крым" старого направления в Заокском районе Тульской области.

6. Приобретено 111 единиц техники для производства дорожных работ.

Результативность реализации государственной программы определена по 21 показателю.

Перевыполнены плановые значения 3 показателей:

- коэффициент обновления основных фондов – на 7,0%;
- доля протяженности автомобильных дорог Тульской области регионального и межмуниципального значения, соответствующая нормативным требованиям к их транспортно-эксплуатационному состоянию, – на 2,9%;
- протяженность построенных и реконструированных автомобильных дорог общего пользования регионального или межмуниципального значения – на 0,1%.

По 2 показателям, желаемой динамикой изменения значений которых является их снижение, фактические значения меньше плановых:

- снижение количества мест концентрации дорожно-транспортных происшествий (аварийно-опасных участков) на дорожной сети городских агломераций по программе комплексного развития транспортной инфраструктуры городской агломерации "Тульская городская агломерация" – на 17,2%;
- затраты на содержание учреждений, осуществляющих управление автомобильными дорогами общего пользования регионального или межмуниципального значения, – на 0,8%.

Выполнены плановые значения 13 показателей:

- протяженность построенных и реконструированных искусственных сооружений на автомобильных дорогах общего пользования регионального или межмуниципального значения;
- доля автомобильных дорог в Тульской городской агломерации, соответствующей нормативным требованиям, в их общей протяженности;
- протяженность установленного и восстановленного электроосвещения на автомобильных дорогах общего пользования регионального или межмуниципального значения;
- протяженность отремонтированных искусственных сооружений на автомобильных дорогах общего пользования регионального или межмуниципального значения;
- количество населенных пунктов, в которых произведено устройство элементов обустройства автомобильных дорог общего пользования регионального или межмуниципального значения для повышения безопасности дорожного движения;
- протяженность отремонтированных автомобильных дорог общего пользования местного значения;
- протяженность отремонтированных автомобильных дорог общего пользования регионального или межмуниципального значения с улучшением транспортно-эксплуатационных качеств;
- протяженность построенных и реконструированных автомобильных дорог местного значения с твердым покрытием, в том числе: протяженность автомобильных дорог с твердым покрытием для обеспечения сельских населенных пунктов постоянной круглогодичной связью с сетью

автомобильных дорог общего пользования;

- количество капитально отремонтированных искусственных сооружений на автомобильных дорогах общего пользования регионального или межмуниципального значения;

- доля автомобильных дорог федерального, регионального и межмуниципального значения, обслуживающих движение в режиме перегрузки;

- доля контрактов на осуществление дорожной деятельности в рамках реализации регионального проекта «Общесистемные меры развития дорожного хозяйства», предусматривающих использование новых технологий и материалов, включенных в Реестр новых и наилучших технологий, материалов и технологических решений повторного применения;

- доля контрактов на осуществление дорожной деятельности, предусматривающих выполнение работ на принципах контракта жизненного цикла, предусматривающего объединение в один контракт различных видов дорожных работ.

Не выполнены плановые значения 2 показателей:

- количество размещенных автоматических пунктов весогабаритного контроля транспортных средств на автомобильных дорогах регионального или межмуниципального значения Тульской области – на 100,0%;

- затраты на выполнение комплекса работ по содержанию автомобильных дорог общего пользования регионального или межмуниципального значения – на 17,0%.

По 1 показателю, желаемой динамикой изменения значения которого является его снижение, фактическое значение превышает плановое:

- снижение количества мест концентрации дорожно-транспортных происшествий (аварийно-опасных участков) на дорожной сети.

Предложения по результатам оценки результативности и эффективности реализации государственной программы.

Следует принять меры, направленные:

- на достижение плановых значений показателей государственной программы в последующие годы;

- на увеличение уровня исполнения расходов на реализацию государственной программы в последующие годы;

- на привлечение средств из внебюджетных источников для софинансирования мероприятий государственной программы.

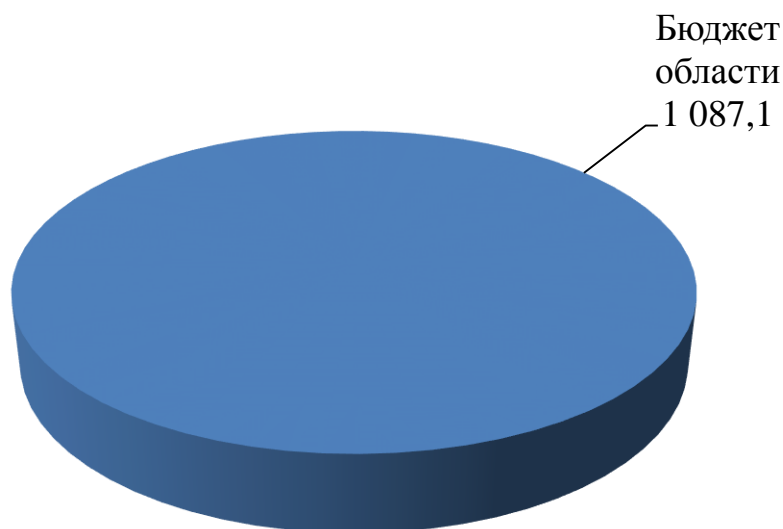
**Государственная программа Тульской области
«Улучшение инвестиционного климата Тульской области»**

Результативность и эффективность реализации государственной программы за отчетный год признана высокой.

**Расчет индекса результативности и эффективности реализации
государственной программы**

Наименование индекса, показателя	Значение индекса, показателя
Индекс результативности реализации государственной программы	0,99
Индекс степени реализации мероприятий (проектов)	0,91
Количество контрольных событий государственной программы, наступивших своевременно в отчетном году	10
Общее количество контрольных событий государственной программы в отчетном году	11
Индекс степени соответствия запланированному уровню затрат на реализацию мероприятий (проектов)	1,00
Фактические расходы из всех источников финансирования на реализацию мероприятий (проектов) государственной программы в отчетном году, млн руб.	1 087,1
Плановые расходы из всех источников финансирования на реализацию мероприятий (проектов) государственной программы в отчетном году, млн руб.	1 088,4
Индекс результативности и эффективности реализации государственной программы	0,98

**Фактические расходы на реализацию государственной программы
по источникам финансирования, млн руб.**



Основные результаты реализации государственной программы.

1. В 2019 году завершен ряд крупных проектов:

ООО «Тулачермет-Сталь» - строительство литейно-прокатного комплекса по производству сортового проката, фасонного проката и слябов. Объем инвестиций – 55 млрд рублей, количество рабочих мест - 1738 единиц.

ООО ПП «Мехмаш» - открытие первой очереди производственной площадки по изготовлению оборудования широкой товарной номенклатуры для газовой отрасли. Объем инвестиций – 300 млн рублей, количество рабочих мест - 200 единиц.

АО «Алексинская БКФ» - модернизация и реконструкция основного производства с установкой новой картоноделательной машины. Объем инвестиций – 3,4 млрд рублей, количество рабочих мест - 200 единиц.

ПАО «Квадра» - открытие парогазовой установки мощностью 115 МВт на Алексинской ТЭЦ. Объем инвестиций – 10 млрд рублей, количество рабочих мест - 15 единиц.

ООО «Тульская ясная компания» - строительство шести свиноводческих ферм, станции искусственного осеменения и комбикормового завода. Объем инвестиций – 8,2 млрд рублей, количество рабочих мест - 430 единиц.

ООО «Мясная компания «АСТРА» - мясоперерабатывающий завод. Объем инвестиций – 140 млн рублей (первая очередь инвестпроекта), количество рабочих мест - 114 единиц.

ЗАО «Краснобор» - строительство завода по утилизации подстилки от напольного содержания птицы. Объем инвестиций – 600 млн рублей, количество рабочих мест - 12 единиц.

2. Резидентами индустриального парка «Узловая» (далее - ИП «Узловая») являются компании ООО «Хавейл Моторс Мануфэкчуриг Рус»зидент, ООО «НаноПолимерАрм», ООО ГК «Кволити», ООО «Городской Коммунальный Сервис» (ООО «ГКС»).

При этом, якорный резидент ИП «Узловая» - ООО «Хавейл Моторс Мануфэкчуриг Рус» в 2019 году ввело в строй первую очередь завода производства автомобилей марки HAVAL. Объем инвестиций составил 500 млн долларов, создано более 1000 рабочих мест.

На площадке Петербургского международного экономического форума 2019 года с компанией подписано соглашение о реализации второго этапа проекта, в рамках которого компания планирует инвестировать 20 млрд рублей для увеличения производственных мощности завода до 150 000 автомобилей в год.

Также в 2019 году на Российском инвестиционном форуме в г. Сочи заключено соглашение о реализации инвестиционного проекта на территории ИП «Узловая» с ООО «Кекстон» - проект по производству выварочной соли. Объем инвестиций составит 1,8 млрд рублей, планируется создание 65 рабочих мест.

3. Предоставлены субсидии АО «Корпорация развития Тульской области» - уполномоченной организации в сфере создания и развития

инфраструктуры индустриального парка «Узловая» на возмещение затрат в связи с производством (реализацией) товаров, выполнением работ и оказанием услуг в общем объеме 935 млн рублей.

Субсидии предоставлены на возмещение затрат по следующим видам работ:

- выполнение проектно-изыскательских и строительно-монтажных работ по объекту: Железнодорожный путь индустриального парка «Узловая» с примыканием к станции «Маклец» Московской железной дороги в Узловском и Новомосковском районах Тульской области»;

- подключение к централизованной системе водоснабжения в ИП «Узловая».

4. Особая экономическая зона «Узловая» (далее - ОЭЗ «Узловая») создана в 2016 году. Располагается промышленная площадка между 2-мя крупнейшими промышленными центрами региона – Тулой и Новомосковском.

Общая площадь ОЭЗ «Узловая» составляет 471,5 га.

По состоянию на конец 2019 года статус резидентов ОЭЗ «Узловая» имеют 14 компаний, 3 из которых уже запустили свои производства.

Общий объем инвестиций по состоянию на конец 2019 года составляет более 7 млрд рублей.

Создано более 1000 новых рабочих мест.

В 2019 году состоялось открытие завода по производству жестяного аэрозольного баллона ООО «Арнест МеталлПак». Объем инвестиций составил более 640 млн рублей, создано 35 рабочих мест.

В 2019 года статус резидента получили 4 компании:

ООО «ЕВРАЗ Узловая». Планируется строительство комплекса по производству ванадия. В рамках проекта будет привлечено 5,5 млрд рублей инвестиций и создано более 500 новых рабочих мест;

ООО «АРД-ПОЛИМЕР». Планируется строительство предприятия по производству плёнок и упаковочных изделий. В рамках проекта будет привлечено более 300 млн рублей инвестиций и создано 100 новых рабочих мест;

ООО «Никтон». Планируется строительство предприятия по производству никотина. В рамках проекта будет привлечено более 450 млн рублей инвестиций и создано 110 новых рабочих мест;

ООО «ПРОМЕТ СЭЗ». Планируется организация производства офисных, складских и полугрузовых стеллажей из металла. В рамках проекта будет привлечено более 1 млрд рублей инвестиций и создано более 480 новых рабочих мест.

В течение 2019 года осуществлялось строительство и проектирование следующих объектов инфраструктуры ОЭЗ «Узловая»:

- сети газораспределения среднего давления;
- распределительной электроподстанции;
- линии электроснабжения до ООО «СтальПолимер»;

- технологического присоединения ОЭЗ «Узловая» к централизованной системе холодного водоснабжения;

- коллектора от «Арнест Металлпак» «Сети водоотведения 2 участок».

Проведены следующие виды работ:

- проектно-изыскательные работы по объектам: «Подключение ООО «Итекма-Синтез», ООО «Тензограф» и ООО «УТМ» к сетям водоотведения в ОЭЗ «Узловая»;

- проектирование газопровода среднего давления для резидентов ООО «Итекма-Синтез», ООО «Тензограф», ООО «УТМ»;

- работы по проектированию Таможенного терминала ОЭЗ «Узловая».

5. В целях привлечения инвестиций в экономику Тульской области, популяризации инвестиционного и туристического потенциала региона, а также поиска потенциальных инвесторов для реализации инвестиционных проектов на территории области Региональный фонд «Агентство экономического развития Тульской области» (далее – Фонд) осуществляет деятельность в качестве организатора конгрессно-выставочных мероприятий с участием представителей Тульской области на российских и международных рынках.

В 2019 году Фонд организовал и принял участие в 25 конгрессно-выставочных мероприятиях, в том числе 15 мероприятиях с комплексной застройкой. Одновременно, Фонд принял участие в организации 13 визитов иностранных делегаций в Тульскую область, 26 рабочих встреч, переговоров, совещаний членов Правительства Тульской области с иностранными компаниями, проведении 11 форумов, конференций, выставок и других торжественных мероприятий на территории региона. Вместе с этим, Фонд провел организацию рабочего визита в Китайскую Народную Республику заместителя председателя правительства Лаврухина Г.В., а также визита в Китайскую Народную Республику официальной делегации Тульской области во главе с Губернатором Тульской области А.Г. Дюминым. В то же время, Фондом было организовано представительство региона в зарубежных выставках в г. Белграде (Сербия), г. Шанхае (КНР), г. Лондоне (Великобритания).

В 2019 году в рамках участия Тульской области в Российском инвестиционном форуме заключено более 20 инвестиционных соглашений с общим объемом инвестиций более 20 млрд рублей.

Также в период с 6 по 8 июня 2019 года Тульская область принимала участие в Петербургском международном экономическом форуме, в рамках которого заключено более 20 инвестиционных соглашений с общим объемом инвестиций более 100 млрд рублей.

Совокупная реализация заключенных в 2019 году соглашений будет способствовать созданию более 6000 рабочих мест на территории Тульской области.

6. Туризм в Тульской области является одной из перспективных отраслей региональной экономики, о чем свидетельствует динамика роста

турпотока, который в 2019 году составил 1 007 788 чел., что выше показателя 2018 года на 21%. Численность иностранных граждан, прибывших в регион в 2019 году, выросла на 11,3% по сравнению с 2018 годом и составила 50,4 тыс. человек.

В регионе функционируют более 200 объектов размещения разных ценовых сегментов с общим номерным фондом более 6,2 тыс. единиц. 43 гостиницы прошли классификацию, подтверждающую соответствие международным требованиям и стандартам.

Продолжена работа по ведению реестров туристских маршрутов, субъектов туристской индустрии и туристских ресурсов Тульской области. В 2019 году действовали специализированные меры поддержки организаций туриндустрии: субсидирование туроператорам и турагентам части затрат при организации рекламно-информационных туров на территории региона и субсидирование части затрат на прохождение классификации гостиниц. Субсидией части затрат на прохождение классификации воспользовались четыре гостиницы (ООО «Гостиничный комплекс «Приокский дворик», ООО ГРК «Цитадель», ООО Футбольный клуб «Арсенал» и ИП Дяченко Н.Д.).

Предоставлены субсидии из бюджета Тульской области бюджетам муниципальных образований Тульской области на создание туристской инфраструктуры на территории муниципальных образований Тульской области. В 2019 году ее получили четыре муниципальных образования Тульской области (Веневский район, г. Ефремов, Воловский район, Киреевский район) на 21 знак туристической навигации и шесть санитарно-сервисных сооружений.

Проведена работа по продвижению туристического потенциала Тульской области:

- информация о региональных туристских продуктах на постоянной основе размещалась в электронных и печатных средствах массовой информации, а также на щитах наружной рекламы в Москве. Регион презентован в рамках крупных международных туристических выставок в России и за рубежом;

- в целях укрепления имиджа региона как туристического направления 15 октября 2019 года состоялся запуск комплексного туристического проекта «Тула рядом», частью которого является установка онлайн-дверей. В режиме реального времени мультимедийный мост соединил исторический центр г. Тулы со станцией метро «Тульская» в Москве. Забрендированы станция метро «Тульская» и Торгово-деловой комплекс «Тульский»;

- активизирована работа по продвижению туристического потенциала Тульской области в Китайской Народной Республике. Для китайских пользователей, планирующих поездку в г. Москву, запущен субпортал Тульской области, который работает на платформе ключевого китайского мессенджера WeChat и продвигается в китайской социальной сети Weibo;

- в целях повышения комфортности пребывания туристов на территории Тульской области 1 декабря 2019 года состоялся запуск мобильного приложения Visit Tula на русском и английском языках;

- организовано взаимодействие с Федеральным агентством по туризму в части проведения совместных мероприятий и включения Тульской области в качестве пилотного региона в ряд проектов Ростуризма (проект «Русские выходные», съемка промо-ролика, проведение блоггер-тура, а также фестиваля «Сладкая Россия»);

- совместно с ПАО «Ростелеком» установлены туристические интерактивные стелы в центре города.

Тульская область все чаще занимает лидирующие позиции в международных и всероссийских туристических конкурсах, и рейтингах. Так, в рейтинге лучших российских туристических направлений и регионов «ТОП 5 мест для российского экскурсионного отдыха» по данным премии National Geographic Traveler Awards 2019 регион занял второе место.

Результативность реализации государственной программы определена по 14 показателям.

Перевыполнены плановые значения 13 показателей:

- прирост высокопроизводительных рабочих мест – в 6,1 р.;
- количество объектов инфраструктуры, введенных в эксплуатацию в особой экономической зоне промышленно-производственного типа «Узловая», – в 2,0 р.;
- объем инвестиций в основной капитал за счет всех источников финансирования – на 40,6%;
- количество объектов инфраструктуры, введенных в эксплуатацию в индустриальном парке «Узловая», – на 37,5%;
- количество резидентов особой экономической зоны промышленно-производственного типа «Узловая» – на 27,3%;
- объем туристского потока – на 23,4%;
- инвестиции в основной капитал на душу населения – на 20,4%;
- численность иностранных граждан, прибывших в регион – на 9,8%;
- количество высокопроизводительных рабочих мест во внебюджетном секторе экономики – на 6,2%;
- общий объем услуг, оказанных в сфере туризма, – на 4,8%;
- объем инвестиций в основной капитал, за исключением инвестиций инфраструктурных монополий (федеральные проекты) и бюджетных ассигнований федерального бюджета, индекс к 2018 году – на 3,5%;
- количество рабочих мест, созданных резидентами индустриального парка «Узловая», – на 2,6%;
- количество рабочих мест, созданных резидентами особой экономической зоны промышленно-производственного типа «Узловая», – на 1,6%.

Не выполнено плановое значение 1 показателя:

- уровень развития государственно-частного партнерства в Тульской области – на 20,4%.

Предложения по результатам оценки результативности и эффективности реализации государственной программы.

Следует принять меры, направленные:

- на достижение плановых значений показателей государственной программы в последующие годы;
- на корректировку плановых значений показателей программы в последующие годы с учетом достигнутых показателей в отчетном году;
- на привлечение средств из федерального бюджета, бюджетов муниципальных образований и внебюджетных источников для софинансирования мероприятий государственной программы.

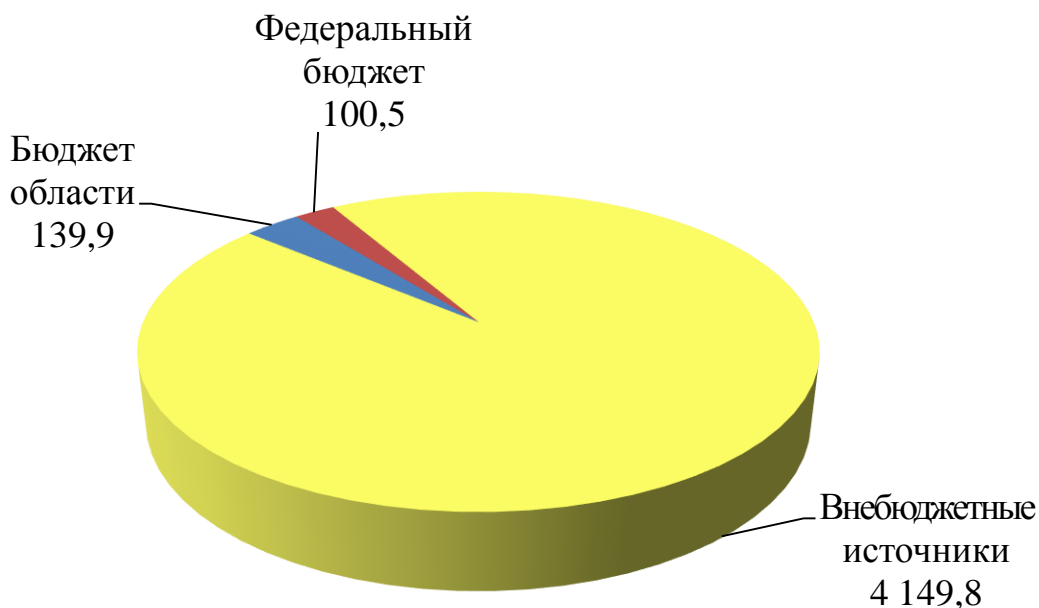
**Государственная программа Тульской области
«Развитие промышленности в Тульской области»**

Результативность и эффективность реализации государственной программы за отчетный год признана высокой.

**Расчет индекса результативности и эффективности реализации
государственной программы**

Наименование индекса, показателя	Значение индекса, показателя
Индекс результативности реализации государственной программы	1,00
Индекс степени реализации мероприятий (проектов)	0,95
Количество контрольных событий государственной программы, наступивших своевременно в отчетном году	18
Общее количество контрольных событий государственной программы в отчетном году	19
Индекс степени соответствия запланированному уровню затрат на реализацию мероприятий (проектов)	0,52
Фактические расходы из всех источников финансирования на реализацию мероприятий (проектов) государственной программы в отчетном году, млн руб.	4 390,2
Плановые расходы из всех источников финансирования на реализацию мероприятий (проектов) государственной программы в отчетном году, млн руб.	8 429,6
Индекс результативности и эффективности реализации государственной программы	0,95

**Фактические расходы на реализацию государственной программы
по источникам финансирования, млн руб.**



Основные результаты реализации государственной программы.

1. В 2019 году создано совместное производство на территории общества с ограниченной ответственностью «НПП Станкостроительный завод Туламаш» по производству металлорежущих станков».

2. Индекс промышленного производства в Тульской области в 2019 году составил 106,7% (4 место в ЦФО и 16 место в РФ).

3. Одобрено предоставление Фондом развития промышленности Тульской области финансирования для реализации проектов:

- ЗАО «Индустрия Сервис» - «Модернизация литейного производства с целью увеличения выпуска запасных частей к экскаваторной технике и импортному горнодобывающему оборудованию» по программе «Комплекующие изделия» в размере 27 000,0 тыс. рублей;

- АО «Тулажелдормаш» по проекту «Модернизация парка оборудования для производства перспективных путевых машин» и ООО «Первомайский завод железобетонных изделий» - «Модернизация предприятия по выпуску ЖБИ и товарного бетона, направленное на снижение энергозатрат и повышение эффективности производства» в размере 53 350 тыс. рублей.

4. 47 предприятий региона внедряют мероприятия национального проекта «Адресная поддержка повышения производительности труда на предприятиях», 595 сотрудников этих предприятий прошли обучение в рамках реализации мероприятий повышения производительности труда.

5. На соискание грантов и премий правительства Тульской области в сфере науки и техники в 2019 году было подано 232 заявки. По итогам конкурса гранты выплачены 19 победителям на общую сумму 3 млн рублей, присуждены 5 премий (3 премии им. Б.С. Стечкина, 1 премия им. К.Д. Ушинского и 1 премия им. Е.Н. Сабина) на общую сумму 1 млн рублей.

6. По итогам конкурса проектов в области фундаментальных исследований и гуманитарных наук совместно с Российским фондом фундаментальных исследований и Российским гуманитарным научным фондом в 2019 году отобрано 20 проектов, финансирование по которым составило 11 млн руб. (по 5,5 млн руб. за счет средств бюджета Тульской области и федерального бюджета).

Результативность реализации государственной программы определена по 16 показателям.

Перевыполнены плановые значения 9 показателей:

- количество рабочих мест (в том числе высокопроизводительных) на предприятиях, реализующих программы повышения производительности труда, – в 2,3 р.;

- количество работ, заявленных на соискание грантов и премий Тульской области в сфере науки и техники, а также грантов в области фундаментальных научных исследований – на 65,7%;

- количество предприятий-участников, внедряющих мероприятия национального проекта самостоятельно, – на 30,0%;

- количество обученных сотрудников предприятий-участников в рамках реализации мероприятий повышения производительности труда самостоятельно – на 24,0%;

- объем инвестиций в рамках реализацию инвестиционных проектов – на 15,5%;

- количество вовлеченных в реализацию регионального проекта "Адресная поддержка повышения производительности труда на предприятиях" средних и крупных предприятий базовых несырьевых отраслей экономики – на 6.8%;

- количество обученных сотрудников предприятий-участников в рамках реализации мероприятий повышения производительности труда под региональным управлением (с региональными центрами компетенций - РЦК) – на 6.8%;

- индекс промышленного производства – на 3,6;

- количество обученных сотрудников предприятий-участников в рамках реализации мероприятий повышения производительности труда под федеральным управлением (с федеральными центрами компетенций - ФЦК) – на 2,7%.

Выполнены плановые значения 7 показателей:

- количество предприятий-участников, внедряющих мероприятия национального проекта под федеральным управлением (с ФЦК);

- количество предприятий-участников, внедряющих мероприятия национального проекта под региональным управлением (с РЦК);

- общая сумма присужденных грантов правительства Тульской области в сфере науки и техники;

- общая сумма присужденных премий Тульской области в сфере науки и техники;

- общая сумма присужденных грантов в области фундаментальных исследований и гуманитарных наук за счет средств бюджета Тульской области;

- суммарная стоимость НИР и ОКР, выполненных для государственных нужд Тульской области;

- общее количество реализованных инвестиционных проектов.

Предложения по результатам оценки результативности и эффективности реализации государственной программы.

Следует принять меры, направленные:

- на корректировку плановых значений показателей программы в последующие годы с учетом достигнутых показателей в отчетном году;

- на обеспечение своевременного наступления контрольных событий государственной программы в последующие годы;

- на обеспечение соответствия фактических расходов из бюджета области на реализацию мероприятий государственной программы запланированному уровню затрат;

- на увеличение объема средств из федерального бюджета для

софинансирования мероприятий государственной программы;

- на привлечение средств из бюджетов муниципальных образований для софинансирования мероприятий государственной программы.

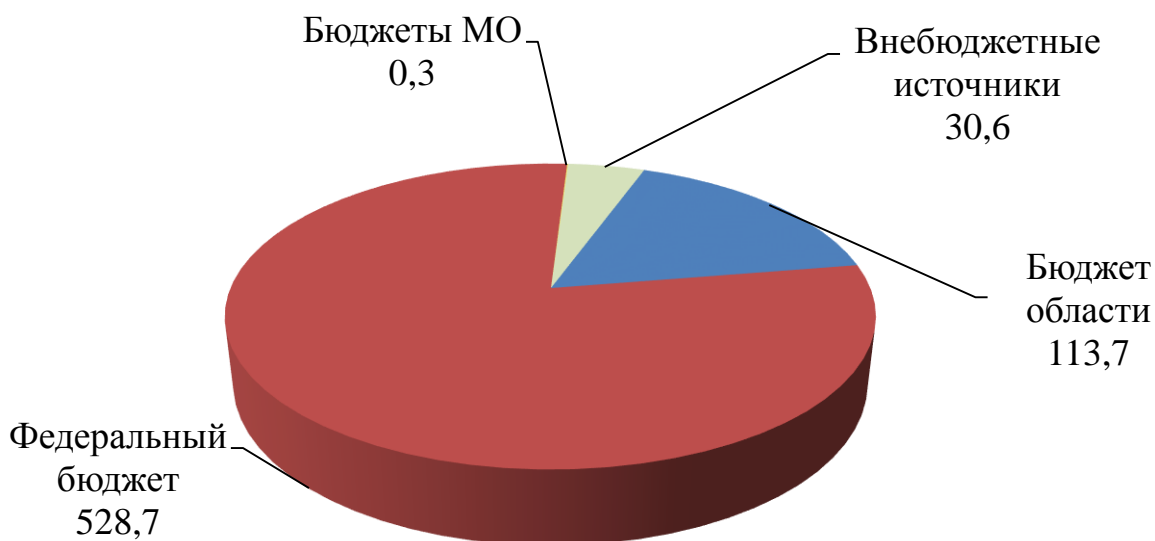
**Государственная программа Тульской области
«Развитие малого и среднего предпринимательства в Тульской области»**

Результативность и эффективность реализации государственной программы за отчетный год признана высокой.

**Расчет индекса результативности и эффективности реализации
государственной программы**

Наименование индекса, показателя	Значение индекса, показателя
Индекс результативности реализации государственной программы	0,99
Индекс степени реализации мероприятий (проектов)	0,92
Количество контрольных событий государственной программы, наступивших своевременно в отчетном году	11
Общее количество контрольных событий государственной программы в отчетном году	12
Индекс степени соответствия запланированному уровню затрат на реализацию мероприятий (проектов)	0,99
Фактические расходы из всех источников финансирования на реализацию мероприятий (проектов) государственной программы в отчетном году, млн руб.	673,3
Плановые расходы из всех источников финансирования на реализацию мероприятий (проектов) государственной программы в отчетном году, млн руб.	676,9
Индекс результативности и эффективности реализации государственной программы	0,98

**Фактические расходы на реализацию государственной программы
по источникам финансирования, млн руб.**



Основные результаты реализации государственной программы.

1. Оборот малых и средних предприятий по оценочным данным составил порядка 435,9 млрд. рублей.

2. По сведениям, содержащимся в Едином реестре субъектов малого среднего предпринимательства, по состоянию на 10.01.2020 в Тульской области 55668 СМСП (количество микропредприятий - 53577, малых предприятий - 1954, средних предприятий - 137), в том числе юридических лиц - 20701, индивидуальных предпринимателей - 34967.

3. Численность занятых в малом и среднем бизнесе составила 175,8 тыс. человек.

4. Оказано более 11 тысяч услуг предпринимателям (финансовая, консультационная, имущественная поддержка, поддержка в сфере образования, в области инноваций, промышленного производства и экспорта). В рамках вовлечения граждан в предпринимательскую деятельность, физическим лицам оказано более 12 тысяч образовательных и консультационных услуг.

5. Оказана поддержка 11393 субъектам малого и среднего предпринимательства в том числе:

- финансовая поддержка оказана 343 СМСП (в том числе 16 СМСП предоставлены поручительства по обязательствам на общую сумму 171,672 млн. рублей и выданы микрозаймы 327 СМСП на общую сумму 396,196 млн. рублей);

- консультационная поддержка оказана 6866 СМСП;

- поддержка в области инноваций и промышленного производства оказана 83 СМСП;

- поддержка в сфере образования оказана 3710 СМСП;

- оказана поддержка 341 СМСП, осуществляющим внешнеэкономическую деятельность;

- имущественная поддержка оказана 50 СМСП.

6. Перечни муниципального имущества, предназначенного для субъектов малого и среднего предпринимательства, утверждены во всех муниципальных районах и городских округах, а также в 53 городских и сельских поселениях. Перечни государственного и муниципального имущества дополнены на 11% и содержат 534 объекта.

7. Открыт новый корпус бизнес – инкубатора, который расположен по адресу: г. Тула, ул. Кирова, д 135, корп.1 (наполняемость 100% - размещено 38 резидентов и создано 64 рабочих места).

8. Создан IT-кластер для начинающих предпринимателей (на базе бизнес – инкубатора).

9. Центром поддержки экспорта проведены 15 международных выставок, 1 реверсная бизнес-миссия (Республика Беларусь), 3 международные бизнес-миссии (Республика Беларусь, Китай, Иран), 1 межрегиональная бизнес-миссия (г. Рязань). Центром поддержки экспорта

оказано 387 услуг субъектам МСП, в результате чего 42 субъектами МСП были заключены экспортные контракты.

10. Центром инжиниринга оказано 83 услуги производственным предприятиям, такие как проведение экспресс-оценки индекса технологической готовности, проведение технического аудита оборудования, разработка программ модернизации/развития/технического перевооружения производства, разработка бизнес-планов, ТЭО проектов, консультационные услуги по защите прав на результаты интеллектуальной деятельности (патентные услуги), инженерно-консультационные, проектно-конструкторские и расчетно-аналитические услуги (работы), оказание маркетинговых услуг, содействие в проведении сертификации продукции и в изготовлении опытных образцов промышленных изделий, технологического оборудования, отдельных узлов и деталей, оснастки производственного оборудования и др., а также организовано участие субъектов малого и среднего предпринимательства в 2 круглых столах.

11. С информацией о мерах государственной поддержки малого и среднего предпринимательства вышло в эфир 19 видеороликов, 61 сюжет на телевидении и 982 статей в региональных газетах и журналах, в том числе на информационных порталах в сети «Интернет».

Результативность реализации государственной программы определена по 29 показателям.

Перевыполнены плановые значения 21 показателя:

- коэффициент «рождаемости» субъектов малого и среднего предпринимательства (количество созданных в отчетном периоде малых и средних предприятий на 1 тыс. действующих на дату окончания отчетного периода малых и средних предприятий) – в 16,2 р.;
- количество вновь созданных субъектов малого и среднего предпринимательства участниками регионального проекта «Популяризация предпринимательства» - в 7,2 р.;
- количество субъектов малого и среднего предпринимательства, принявших участие в мероприятиях проекта «Популяризация предпринимательства», - в 3,8 р.;
- доля малого и среднего предпринимательства в ВРП – в 2,7 р.;
- количество субъектов малого и среднего предпринимательства и самозанятых граждан, получивших поддержку в рамках регионального проекта «Акселерация субъектов малого и среднего предпринимательства» (нарастающим итогом), – в 2,6 р.;
- количество обученных основам ведения бизнеса, финансовой грамотности и иным навыкам предпринимательской деятельности – в 2,2 р.;
- количество проведенных мероприятий для субъектов малого и среднего предпринимательства (форумов, круглых столов, конференций и т.д.) в год – на 85,7%;

- доля средств, направляемая на реализацию мероприятий в сфере развития малого и среднего предпринимательства в монопрофильных муниципальных образованиях, в общем объеме финансового обеспечения государственной поддержки малого и среднего предпринимательства за счет средств федерального бюджета – на 50,0%;

- доля экспортеров, являющихся субъектами малого и среднего предпринимательства, включая индивидуальных предпринимателей, в общем объеме несырьевого экспорта – на 50,0%;

- оборот в расчете на одного работника субъекта малого и среднего предпринимательства в постоянных ценах по отношению к показателю 2014 года – на 38,2%;

- оборот субъектов малого и среднего предпринимательства в постоянных ценах по отношению к показателю 2014 года – на 31,3%;

- объем кредитного портфеля малого и среднего предпринимательства – на 29,3%;

- количество физических лиц - участников регионального проекта «Популяризация предпринимательства» – на 24,5%;

- доля обрабатывающей промышленности в обороте субъектов малого и среднего предпринимательства (без учета индивидуальных предпринимателей) – на 24,3%;

- количество выдаваемых микрозаймов (нарастающим итогом) – на 9,1%;

- отношение среднесписочной численности работников малых и средних предприятий к численности населения Тульской области – на 1,4%;

- количество нестационарных торговых объектов круглогодичного размещения и мобильных торговых объектов – на 1,3%;

- доля среднесписочной численности работников (без внешних совместителей), занятых у субъектов малого и среднего предпринимательства, в общей численности занятого населения – на 1,1%;

- количество объектов в перечнях государственного и муниципального имущества, предназначенного для субъектов малого и среднего предпринимательства (рост не менее чем на 10% ежегодно) (нарастающим итогом), – на 0,9%;

- количество субъектов малого и среднего предпринимательства (включая индивидуальных предпринимателей) в расчете на 1 тыс. человек населения – на 0,8%;

- полнота использования лимита бюджетных обязательств по комитету Тульской области по предпринимательству и потребительскому рынку – на 0,8%.

Выполнены плановые значения 3 показателей:

- количество физических лиц - участников федерального проекта, занятых в сфере малого и среднего предпринимательства, по итогам участия в региональном проекте «Популяризация предпринимательства»;

- количество субъектов малого и среднего предпринимательства, выведенных на экспорт при поддержке центра экспорта (нарастающим итогом);

- уровень участия муниципальных районов (городских округов) Тульской области в реализации государственной программы.

Не выполнены плановые значения 5 показателей:

- доля кредитов субъектам малого и среднего предпринимательства в общем кредитном портфеле юридических лиц и индивидуальных предпринимателей – на 9,7%;

- оборот субъектов малого и среднего предпринимательства, включая микропредприятия, – на 5,5%;

- численность занятых в сфере малого и среднего предпринимательства, включая индивидуальных предпринимателей, (нарастающим итогом) – на 3,4%;

- количество малых и средних предприятий (с индивидуальными предпринимателями) согласно единому реестру субъектов малого и среднего предпринимательства по Тульской области (nalog.ru) (нарастающим итогом) – на 2,8%;

- количество субъектов малого и среднего предпринимательства – на 2,7%.

Предложения по результатам оценки результативности и эффективности реализации государственной программы.

Следует принять меры, направленные:

- на корректировку плановых значений показателей программы в последующие годы с учетом достигнутых показателей в отчетном году;

- на достижение плановых (целевых) значений показателей программы;

- на обеспечение своевременного наступления контрольных событий государственной программы в последующие годы;

- на обеспечение соответствия фактических расходов бюджета области на реализацию мероприятий государственной программы запланированному уровню затрат.

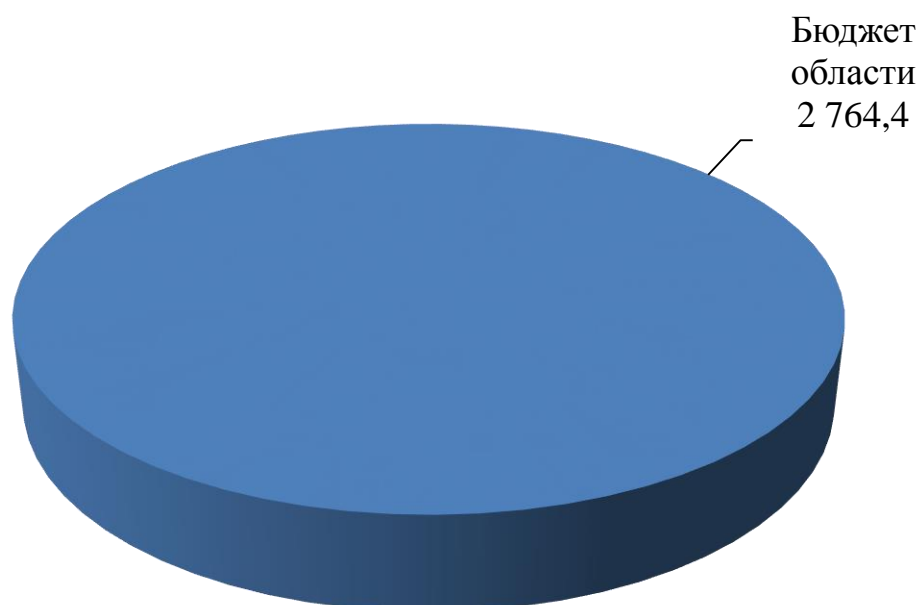
**Государственная программа Тульской области
«Управление государственными финансами Тульской области»**

Результативность и эффективность реализации государственной программы за отчетный год признана высокой.

**Расчет индекса результативности и эффективности реализации
государственной программы**

Наименование индекса, показателя	Значение индекса, показателя
Индекс результативности реализации государственной программы	0,99
Индекс степени реализации мероприятий (проектов)	0,92
Количество контрольных событий государственной программы, наступивших своевременно в отчетном году	11
Общее количество контрольных событий государственной программы в отчетном году	12
Индекс степени соответствия запланированному уровню затрат на реализацию мероприятий (проектов)	0,999
Фактические расходы из всех источников финансирования на реализацию мероприятий (проектов) государственной программы в отчетном году, млн руб.	2 764,4
Плановые расходы из всех источников финансирования на реализацию мероприятий (проектов) государственной программы в отчетном году, млн руб.	2 766,2
Индекс результативности и эффективности реализации государственной программы	0,99

**Фактические расходы на реализацию государственной программы
по источникам финансирования, млн руб.**



Основные результаты реализации государственной программы:

1. Принят Закон Тульской области о бюджете на 2020 год и на плановый период 2021 и 2022 годов в программном формате.

2. Принято постановление правительства Тульской области от 07.11.2019 № 527 «О внесении изменений и дополнений в Постановление правительства Тульской области от 25.08.2015 № 396» («О порядке формирования государственного задания на оказание государственных услуг (выполнение работ) в отношении государственных учреждений Тульской области и финансового обеспечения выполнения государственного задания»).

3. Проведена модернизация автоматизированной информационной системы исполнения бюджета Тульской области в части перехода на использование web – технологий, что обеспечило реализовать следующие требования:

- принцип однократности ввода данных;
- кроссплатформенность клиентских и серверных приложений;
- единство нормативно-справочной информации;
- полнофункциональный web-клиент.

4. Принят Закон Тульской области от 07.11.2019 № 92-ЗТО «О внесении изменений в Закон Тульской области «О межбюджетных отношениях между органами государственной власти Тульской области и органами местного самоуправления муниципальных образований Тульской области».

5. Принято постановление правительства Тульской области от 19.12.2019 № 636 «О внесении изменений в Постановление правительства Тульской области от 07.08.2013 № 408» («Об утверждении Правил, условий предоставления и методики распределения дотации на поддержку мер по обеспечению сбалансированности бюджетов муниципальных районов (городских округов) Тульской области из бюджета Тульской области».

6. В результате выравнивания уровня бюджетной обеспеченности муниципальных районов и городских округов Тульской области разрыв в уровне бюджетной обеспеченности между 5 наиболее и 5 наименее обеспеченными муниципальными образованиями при плановом значении показателя 2,1 раза составил 1,698 раза.

7. Объем государственного долга Тульской области по итогам 2019 года составил 24,4% от объема доходов бюджета области (без учета безвозмездных поступлений).

Результативность реализации государственной программы определена по 16 показателям.

Перевыполнены плановые значения 4 показателей:

- количество муниципальных образований, комплексная оценка качества управления муниципальными финансами которых более 70,0% от максимально возможной величины балльной оценки финансового положения и качества управления муниципальными финансами, – на 50,0%;
- темп роста бюджетных расходов на финансовое обеспечение оказания

государственными учреждениями государственных услуг (работ), оказываемых (выполняемых) в соответствии с государственным заданием, – на 16,6%;

- доля расходов консолидированных бюджетов муниципальных районов (городских округов) Тульской области, формируемых в рамках программ, в общем объеме расходов консолидированных бюджетов муниципальных образований – на 14,2%;

- удельный вес расходов бюджета Тульской области, исполняемых в рамках государственных программ Тульской области, в общем объеме расходов бюджета Тульской области – на 5,3%.

По 8 показателям, желаемой динамикой изменений значений которых является их снижение, фактические значения ниже плановых:

- отношение дефицита бюджета области к общему годовому объему доходов бюджета области без учета объема безвозмездных поступлений – на 100,0%;

- доля просроченной кредиторской задолженности в расходах консолидированного бюджета Тульской области – на 100,0%;

- отношение просроченной кредиторской задолженности к расходам консолидированных бюджетов муниципальных образований – на 100,0%;

- доля плановых контрольных мероприятий, в ходе которых не установлены нарушения в финансово-бюджетной сфере, к общему числу проведенных плановых контрольных мероприятий, - на 100,0%;

- отношение объема расходов на обслуживание государственного долга Тульской области к объему доходов бюджета Тульской области, за исключением безвозмездных поступлений, – на 64,3%;

- отношение объема государственного долга Тульской области по состоянию на 1 января года, следующего за отчетным, к общему годовому объему доходов (без учета безвозмездных поступлений) бюджета Тульской области, – на 32,2%;

- разрыв бюджетной обеспеченности между 5 наиболее и 5 наименее обеспеченными муниципальными образованиями к уровню 2013 года – на 19,1%;

- доля ГРБС, имеющих индекс качества финансового менеджмента менее 65,0% – на 10,6%.

Выполнены плановые значения 3 показателей:

- степень качества организации и осуществления бюджетного процесса в Тульской области в рейтинге качества организации и осуществления бюджетного процесса в субъектах Российской Федерации, проводимого Министерством финансов Российской Федерации;

- доля внедренных в отчетном году законодательных актов в информационной системе управления бюджетным процессом Тульской области от числа принятых на федеральном уровне;

- количество муниципальных образований, в которых дефицит бюджета и предельный объем муниципального долга превышают уровень,

установленный бюджетным законодательством.

Не выполнено плановое значение 1 показателя:

- комплексная оценка эффективности предоставления межбюджетных трансфертов из бюджета Тульской области бюджетам муниципальных образований – на 1,2%.

Предложения по результатам оценки результативности и эффективности реализации государственной программы.

Следует принять меры, направленные:

- на корректировку плановых значений показателей программы в последующие годы с учетом достигнутых показателей в отчетном году;
- на достижение плановых значений показателей государственной программы в последующие годы;
- на обеспечение своевременного наступления контрольных событий государственной программы в последующие годы.

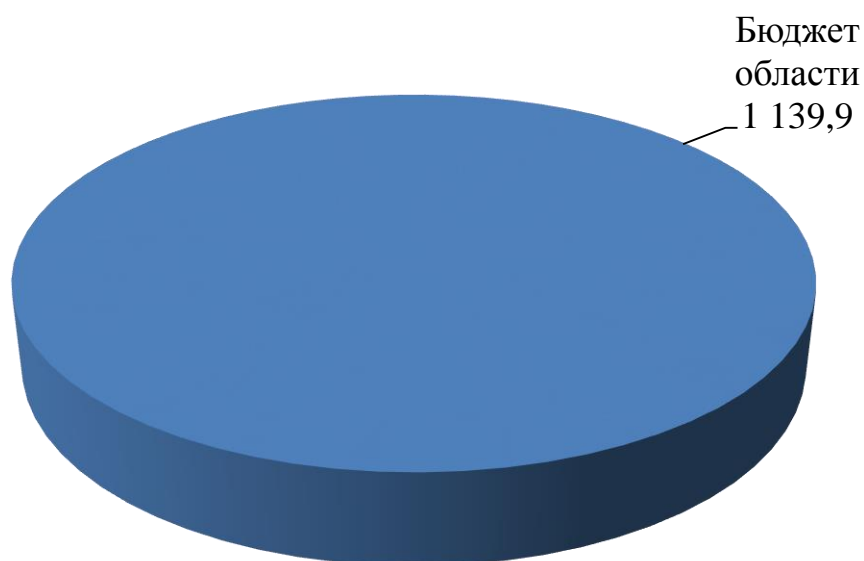
**Государственная программа Тульской области
«Информационное общество Тульской области»**

Результативность и эффективность реализации государственной программы за отчетный год признана высокой.

**Расчет индекса результативности и эффективности реализации
государственной программы**

Наименование индекса, показателя	Значение индекса, показателя
Индекс результативности реализации государственной программы	1,00
Индекс степени реализации мероприятий (проектов)	0,89
Количество контрольных событий государственной программы, наступивших своевременно в отчетном году	16
Общее количество контрольных событий государственной программы в отчетном году	18
Индекс степени соответствия запланированному уровню затрат на реализацию мероприятий (проектов)	0,99
Фактические расходы из всех источников финансирования на реализацию мероприятий (проектов) государственной программы в отчетном году, млн руб.	1 139,9
Плановые расходы из всех источников финансирования на реализацию мероприятий (проектов) государственной программы в отчетном году, млн руб.	1 146,2
Индекс результативности и эффективности реализации государственной программы	0,99

**Фактические расходы на реализацию государственной программы
по источникам финансирования, млн руб.**



Основные результаты реализации государственной программы.

1. Доля граждан, использующих механизм получения государственных и муниципальных услуг в электронной форме, составила 83,4%, что на 5,0 п.п. выше уровня 2018 года.

2. Реализован новый сервис для граждан на едином портале государственных услуг (ЕГИСЗ) в разделе «Мое здоровье»: Регистр электронных медицинских документов» ЕГИСЗ (получение электронных документов, подписанных электронной цифровой подписью в формате PDF по законченному случаю) (пилот 2 523 024 документов).

Обеспечена доступность информационных систем, в том числе web-ресурсов правительства Тульской области (ПТО) на уровне 99,8%.

Внедрена информационная система «Единая диспетчерская служба государственной жилищной инспекции Тульской области».

3. Выполнена оптимизация 68 государственных услуг (добавление двойняшек/тройняшек, автозаполнение полей, выбор детей в услугах, сокращение сроков, сокращение посещений, сокращение документов), трафик по заказанным услугам вырос в 2 раза: в 2019 году - 763 859, в 2018 году - 375 194.

4. За 2019 год обучено 4 037 работников органов исполнительной власти и аппарата правительства Тульской области, а также сотрудников администраций муниципальных образований Тульской области. На площадке «Корпоративный университет правительства Тульской области» разработано 15 электронных курсов для дистанционного обучения.

5. В соответствии с Рейтингом внедрения механизма оценки качества предоставления государственных услуг с использованием ИАС МКГУ в объектах сети МФЦ субъектов Российской Федерации Тульская область занимает 14 место по количеству оцененных услуг на одно окно МФЦ из 85 регионов (и 5 место в ЦФО).

6. Открыты 2 бизнес – зоны для специализированного обслуживания предпринимателей и дополнительный Центр оказания услуг «Мой бизнес».

7. Уровень удовлетворенности граждан качеством предоставления государственных и муниципальных услуг составил 99,21%, что на 2,97 п.п. выше уровня 2018 года.

8. Доля граждан, имеющих доступ к получению государственных услуг по принципу «одного окна» по месту пребывания, в том числе в многофункциональных центрах предоставления государственных и муниципальных услуг, составила 99,89%, что на 4,89 п.п. больше планового показателя.

9. В 2018 году многофункциональными центрами Тульской области оказано 2 024 046 услуг, что на 198 692 услуги больше запланированного.

10. Приобретены средства антивирусной защиты (19 тыс. лицензий), что закрывает потребность 100% подведомственных учреждений. Всего в 2019 году отражено 1726 вирусных атак в ПТО и 34 847 в подведомственных учреждениях. Количество антивирусных срабатываний уменьшилось по

сравнению с 2018 годом в 2 раза.

Результативность реализации государственной программы определена по 34 показателям.

Перевыполнены плановые значения 20 показателей:

- доля государственных (муниципальных) образовательных организаций, реализующих образовательные программы общего образования и/или среднего профессионального образования, подключенных к сети "Интернет" – в 5,0 р.;
- доля фельдшерских и фельдшерско-акушерских пунктов государственной и муниципальной систем здравоохранения, подключенных к сети "Интернет", – в 4,7р.;
- доля органов государственной власти, органов местного самоуправления и государственных внебюджетных фондов, подключенных к сети "Интернет", – в 4,4р.;
- общее количество государственных, муниципальных и иных услуг, оказанных в ГБУ ТО "МФЦ" (в том числе в территориально обособленных структурных подразделениях), – на 36,1%;
- количество "умных" перекрестков – на 33,3%;
- количество выданных квалифицированных сертификатов ключей проверки электронной подписи – на 18,8%;
- уровень удовлетворенности граждан качеством предоставления государственных и муниципальных услуг – на 10,2%;
- доля граждан, использующих механизм получения государственных и муниципальных услуг в электронной форме, – на 9,7%;
- уровень удовлетворенности граждан обслуживанием в контактном центре при правительстве Тульской области – на 8,0%;
- количество автоматизированных рабочих мест в государственных учреждениях Тульской области, не входящих в сеть правительства Тульской области, на которых оказывается техническая поддержка, – на 6,8%;
- доля домохозяйств, имеющих широкополосный доступ к сети "Интернет", – на 5,2%;
- доля граждан, имеющих доступ к получению государственных и муниципальных услуг по принципу «одного окна» по месту пребывания, в том числе в многофункциональных центрах предоставления государственных услуг, – на 5,1%;
- доступность контактного центра при правительстве Тульской области – на 4,4%;
- полнота обеспечения функций министерства по информатизации, связи и вопросам открытого управления Тульской области – на 3,1%;
- количество автоматизированных рабочих мест в сети правительства Тульской области, на которых оказывается техническая поддержка, – на 2,8%;
- удовлетворенность сотрудников органов исполнительной власти и государственных учреждений работой технической поддержки – на 2,1%;

- исполнение расходных обязательств министерством по информатизации, связи и вопросам открытого управления Тульской области – на 1,5%;

- доступность региональных информационных систем, используемых в органах исполнительной власти Тульской области, аппарате правительства Тульской области и подведомственных учреждениях, в том числе региональной информационной системы здравоохранения Тульской области – на 1,0%;

- количество граждан, обучившихся в учебном центре ГАУ ТО "ЦИТ", – на 0,9%;

- соблюдение SLA по заявкам в техническую поддержку ГАУ ТО ЦИТ, в том числе обеспечение взаимодействия оборудования государственных учреждений здравоохранения Тульской области (терминальных станций, принтеров, сканеров штрих-кодов и скоростных принтеров) с РИСЗ ТО, – на 0,7%.

По 1 показателю, желаемой динамикой изменения значения которого является его снижение, фактическое значение меньше планового:

- среднее время ожидания в очереди при обращении заявителя в орган государственной власти Российской Федерации (орган местного самоуправления) для получения государственных (муниципальных) услуг – на 69,5%.

Выполнены плановые значения 13 показателей:

- количество перекрестков, охваченных единой системой управления;
- количество смонтированных портов ЛВС в органах исполнительной власти Тульской области, государственных учреждениях и органах ЗАГС Тульской области;

- количество окон ГБУ ТО "МФЦ", ориентированных на предоставление государственных, муниципальных, дополнительных (сопутствующих) услуг юридическим лицам и индивидуальным предпринимателям;

- количество государственных услуг, предоставляемых в электронном виде;

- количество точек подключения широкополосного доступа к сети "Интернет" в государственных учреждениях Тульской области;

- среднее количество инцидентов, связанных с отказом программного и аппаратного обеспечения, в расчете на одно автоматизированное рабочее место в месяц;

- доля услуг, оказываемых органами исполнительной власти Тульской области и органами местного самоуправления Тульской области, информация о которых размещена на Едином портале государственных (муниципальных) услуг (функций) и Портале государственных (муниципальных) услуг (функций) Тульской области;

- доля государственных и муниципальных образовательных организаций, учитываемых в региональном сегменте единой федеральной

межведомственной системы учета контингента обучающихся по основным образовательным программам и дополнительным образовательным программам, в общем количестве образовательных организаций Тульской области (без учета общеобразовательных школ при исправительных колониях и частных образовательных организаций);

- количество функционирующих на территории Тульской области отделений ГБУ ТО "МФЦ", направлением работы которых является оказание услуг при оформлении рабочих патентов иностранным гражданам;

- количество функционирующих на территории Тульской области отделений ГБУ ТО "МФЦ", направлением работы которых является оказание государственных и муниципальных услуг;

- соблюдение установленных нормативными правовыми актами требований информационной безопасности в региональных системах правительства Тульской области;

- доля медицинских организаций государственной и муниципальной систем здравоохранения (больницы и поликлиники), подключенных к сети "Интернет";

- доля объектов информатизации органов исполнительной власти и аппарата правительства Тульской области, соответствующих требованиям по защите информации в соответствии с Законом Российской Федерации от 21 июля 1993 года № 5485-1 «О государственной тайне».

Предложения по результатам оценки результативности и эффективности реализации государственной программы.

Следует принять меры, направленные:

- на корректировку плановых значений показателей программы в последующие годы с учетом достигнутых показателей в отчетном году;

- на обеспечение своевременного наступления контрольных событий государственной программы в последующие годы;

- на обеспечение соответствия фактических расходов бюджета области на реализацию мероприятий государственной программы запланированному уровню затрат;

- на привлечение средств из федерального бюджета, бюджетов муниципальных образований и внебюджетных источников для софинансирования мероприятий государственной программы.

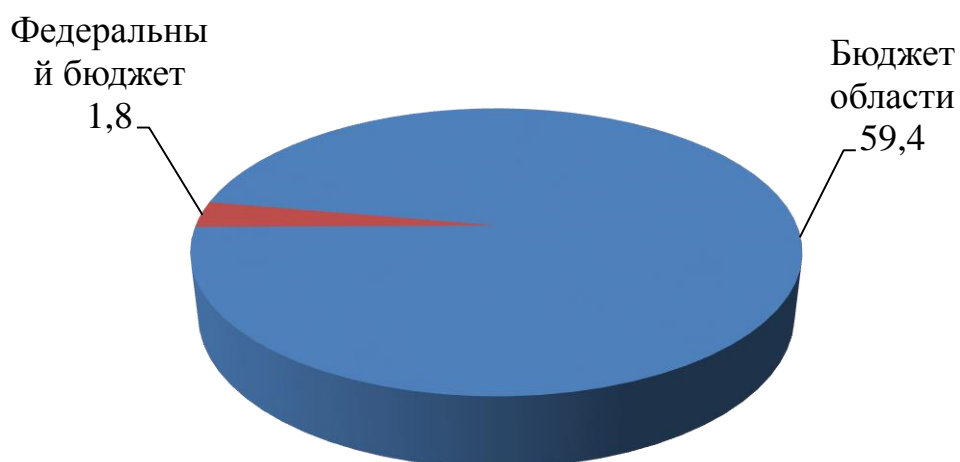
**Государственная программа Тульской области
«Реализация государственной национальной политики и развитие
местного самоуправления в Тульской области»**

Результативность и эффективность реализации государственной программы за отчетный год признана высокой.

**Расчет индекса результативности и эффективности реализации
государственной программы**

Наименование индекса, показателя	Значение индекса, показателя
Индекс результативности реализации государственной программы	0,99
Индекс степени реализации мероприятий (проектов)	0,95
Количество контрольных событий государственной программы, наступивших своевременно в отчетном году	37
Общее количество контрольных событий государственной программы в отчетном году	39
Индекс степени соответствия запланированному уровню затрат на реализацию мероприятий (проектов)	1,00
Фактические расходы из всех источников финансирования на реализацию мероприятий (проектов) государственной программы в отчетном году, млн руб.	61,2
Плановые расходы из всех источников финансирования на реализацию мероприятий (проектов) государственной программы в отчетном году, млн руб.	61,3
Индекс результативности и эффективности реализации государственной программы	0,99

**Фактические расходы на реализацию государственной программы
по источникам финансирования, млн руб.**



Основные результаты реализации государственной программы.

1. Проведено социологическое исследование в муниципальных образованиях Тульской области с целью определения состояния и тенденций в сфере межнациональных и межконфессиональных отношений, а также выявления уровня конфликтогенности и конфликтогенных факторов, в ходе которого было опрошено 1000 человек. Доля граждан, положительно оценивающих состояние межнациональных отношений, составила 71,8%.

2. Проведены мероприятия по укреплению единства российской нации и этнокультурному развитию народов России:

- «Тульский патриотический форум», ориентированный, в первую очередь, на профессиональное сообщество практиков, и активную программу, ориентированную на молодежь, проживающую в Тульской области, в котором приняли участие 2700 человек;

- фестиваль «Национальный калейдоскоп»;

- круглый стол с национальными диаспорами Тульской области;

- посвященные празднованию Дня иконы Николы Тульского и 467-летию обороны Тульского кремля;

- межрегиональный фестиваль национальных культур «Страна в миниатюре», направленный на этнокультурное развитие народов России, в котором приняли участие более 4400 человек, что больше уровня 2018 года на 900 человек. В рамках фестиваля прошел фестиваль национальных игр «Бояре, а мы к вам пришли».

3. Объединением центров национальных культур Тульской области с целью сохранения, развития и поддержки национальных культур народов, проживающих на территории Тульской области, организованы праздники:

- «День родного языка. Знакомство с армянской культурой», посвященный Международному дню родного языка;

- «Навруз – праздник, объединяющий народы»;

- «Песах: история и традиции».

4. Проведены семинары:

- «Работа блогеров и волонтеров в интернет-сетях», в котором приняли участие более 60 студентов;

- «Организационные формы и технологии формирования общероссийской гражданской идентичности», в котором приняли участие 82 педагогических работника образовательных организаций.

5. Проведено социологическое исследование «Культурно-языковая и социально-психологическая адаптация детей-мигрантов в образовательной среде», в котором приняли участие более 2000 учащихся общеобразовательных организаций Тульской области.

6. Проведены праздничные мероприятия, посвященные государственным праздникам и памятным датам в истории России, в которых приняло участие более 446 тысяч человек, в том числе, мероприятия посвященные:

воссоединению Крыма и Севастополя с Российской Федерацией – 86 тысяч человек;

Дню Победы, в том числе в военном параде и проведении акции «Бессмертный полк» – более 225 500 человека;

Дню России – более 111 тысяч человек;

Дню Государственного флага Российской Федерации – более 15 тысяч человек;

Дню народного единства – 9400 человек.

Результативность реализации государственной программы определена по 7 показателям.

Перевыполнены плановые значения 3 показателей:

- численность участников мероприятий, направленных на этнокультурное развитие народов России, – на 22,2%;

- количество тематических страниц на ресурсах печатных и электронных средств массовой информации, направленных на укрепление единства российской нации, этнокультурное развитие народов России и гармонизацию межнациональных отношений, – на 14,6%;

- количество мероприятий, проведенных министерством внутренней политики и развития местного самоуправления в Тульской области совместно с Ассоциацией "Совет муниципальных образований Тульской области", – на 5,0%.

Выполнены плановые значения 3 показателей:

- количество участников мероприятий, направленных на укрепление общероссийского гражданского единства;

- количество органов ТОС, уставы которых зарегистрированы в порядке, установленном Федеральным законом от 6 октября 2003 года № 131-ФЗ "Об общих принципах организации местного самоуправления в Российской Федерации";

- доля образовательных организаций, в которых реализуются мероприятия, направленные на укрепление общероссийского гражданского единства и гармонизацию межнациональных отношений.

Не выполнено плановое значение 1 показателя:

- доля граждан, положительно оценивающих состояние межнациональных отношений, в общей численности граждан Российской Федерации, проживающих на территории Тульской области, – на 4,3%.

Предложения по результатам оценки результативности и эффективности реализации государственной программы.

Следует принять меры, направленные:

- на достижение плановых значений показателей государственной программы в последующие годы;

- на обеспечение своевременного наступления контрольных событий государственной программы в последующие годы.

- на увеличение объема средств из федерального бюджета для

софинансирования мероприятий государственной программы;

- на привлечение средств из бюджетов муниципальных образований и внебюджетных источников для софинансирования мероприятий государственной программы.

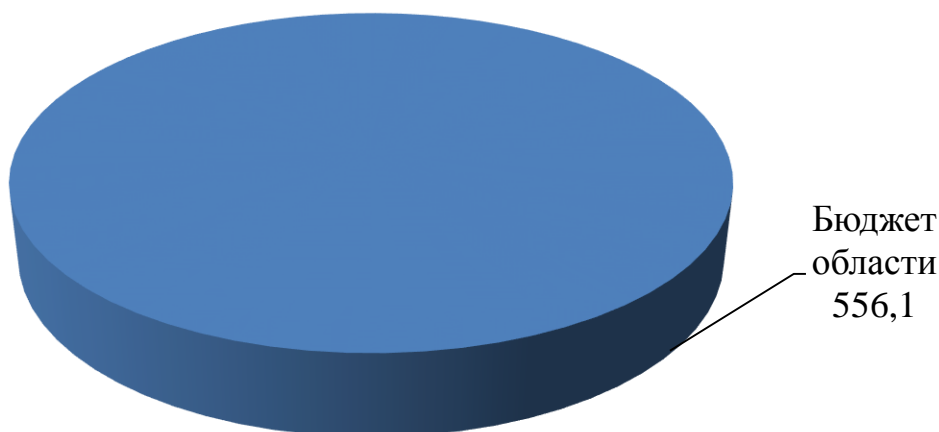
**Государственная программа Тульской области
«Защита населения и территорий Тульской области от чрезвычайных
ситуаций, обеспечение пожарной безопасности и безопасности людей на
водных объектах»**

Результативность и эффективность реализации государственной программы за отчетный год признана высокой.

**Расчет индекса результативности и эффективности реализации
государственной программы**

Наименование индекса, показателя	Значение индекса, показателя
Индекс результативности реализации государственной программы	0,92
Индекс степени реализации мероприятий (проектов)	0,87
Количество контрольных событий государственной программы, наступивших своевременно в отчетном году	13
Общее количество контрольных событий государственной программы в отчетном году	15
Индекс степени соответствия запланированному уровню затрат на реализацию мероприятий (проектов)	0,97
Фактические расходы из всех источников финансирования на реализацию мероприятий (проектов) государственной программы в отчетном году, млн руб.	556,1
Плановые расходы из всех источников финансирования на реализацию мероприятий (проектов) государственной программы в отчетном году, млн руб.	573,3
Индекс результативности и эффективности реализации государственной программы	0,92

Фактические расходы на реализацию государственной программы
по источникам финансирования, млн руб.



Основные результаты реализации государственной программы.

1. В рамках мероприятий по снижению рисков и смягчению последствий чрезвычайных ситуаций природного и техногенного характера проведена закупка 1172 единиц средств индивидуальной защиты.

2. В рамках мероприятий по обеспечению пожарной безопасности:

- приобретено пожарно-техническое вооружение и два пожарных автомобиля для пожарных частей государственного учреждения Тульской области «Управление противопожарной службы»;

- оборудованы автоматической пожарной сигнализацией и системой оповещения людей о пожаре здания 7 учреждений здравоохранения Тульской области;

- оборудованы эвакуационные выходы 7 зданий учреждений здравоохранения Тульской области в соответствии с нормами пожарной безопасности;

- выполнен ремонт и замена ветхой электропроводки 4 зданий учреждений здравоохранения Тульской области;

- оборудованы автоматической пожарной сигнализацией и системой оповещения людей о пожаре здания 2 учреждений культуры Тульской области;

- выполнены работы по ремонту системы автоматической пожарной сигнализации, системы оповещения и управления эвакуацией зданий 2 учреждений культуры Тульской области;

- выполнены работы по техническому обслуживанию системы автоматической пожарной сигнализации и оповещения людей о пожаре государственного учреждения культуры Тульской области «Объединение центров развития культуры»;

- выполнены работы по ремонту системы внутреннего пожаротушения государственного учреждения культуры Тульской области «Тульская областная филармония имени народного артиста Российской Федерации Михайловского И.А.»;

- выполнены работы по установке противопожарных дверей государственного учреждения «Государственный архив Тульской области»;

- выполнен ремонт и замена электропроводки и электрооборудования здания государственного учреждения дополнительного образования Тульской области «Тульская областная детская музыкальная школа имени Г.З. Райхеля»;

- выполнены проектные работы на электроснабжение здания государственного профессионального образовательного учреждения Тульской области «Тульский областной колледж культуры и искусства»;

- приобретены пожарный инвентарь и оборудование для 2 учреждений культуры Тульской области;

- осуществлено оборудование зданий 5 организаций образования Тульской области автоматической пожарной сигнализацией,

фотолюминесцентными эвакуационными системами, системами оповещения людей о пожаре и видеонаблюдения;

- выполнены работы по установке противопожарной двери и противопожарных люков здания государственного профессионального образовательного учреждения Тульской области «Узловский машиностроительный колледж»;

- произведен монтаж системы видеонаблюдения в отделениях государственного учреждения Тульской области «Комплексный центр социального обслуживания населения № 1»;

- оборудованы автоматической пожарной сигнализацией, фотолюминесцентными эвакуационными системами, системами оповещения людей о пожаре и видеонаблюдения здания учреждений социального обслуживания населения Тульской области;

- выполнены ремонт и замена ветхой электропроводки и электрооборудования, а также оборудование эвакуационных выходов и огнезащитная обработка сгораемых конструкций зданий учреждений социального обслуживания населения Тульской области, приобретены резервные источники энергоснабжения, составлена проектно-сметная документация;

- выполнен капитальный ремонт пожарных резервуаров, скважин, водонапорных башен, наружных и внутренних сетей пожарно-питьевого водопровода учреждений социального обслуживания населения Тульской области, составлена проектно-сметная документация;

- установлены наружные пожарные лестницы и парапетные ограждения учреждений социального обслуживания населения Тульской области;

- произведена замена глухих решеток на окнах на распашные, установка противопожарных несгораемых дверей учреждений социального обслуживания населения Тульской области;

- произведен замер сопротивления изоляции электропроводки и сопротивления контуров заземления учреждений социального обслуживания населения Тульской области.

3. В рамках мероприятий, направленных на построение (развитие), внедрение и эксплуатация аппаратно-программного комплекса «Безопасный город»:

- оборудовано 10 автоматизированных рабочих мест операторов Системы-112;

- поставлено бортовое навигационное оборудование в количестве 100 шт. в государственное учреждение Тульской области «Тулавтодор»;

- осуществлен монтаж камер видеонаблюдения по 6-ти адресам, а также монтаж серверного оборудования и АРМ оператора в местах массового пребывания людей, расположенных на территории города Тулы и определенных УМВД России по Тульской области;

- осуществлены организация и предоставление доступа к виртуальной частной сети для функционирования аппаратно-программного комплекса

«Безопасный город» по 2-м точкам подключения (пересечение ул. Проспекта Ленина и ул. Советской и на ул. Проспект Ленина около д. 27 с обзором автобусной остановки «Каминского»);

- письмом УМВД России по Тульской области от 31.01.2019 №8/166 доведена разнарядка на установку камер 81 камеры по 44-м адресам;

- разработана проектно-сметная документация для осуществления монтажа аппаратно-программного комплекса «Безопасный город» в соответствии с указанной разнарядкой;

- осуществлены организация и предоставление доступа к виртуальной частной сети для функционирования аппаратно-программного комплекса «Безопасный город» по 2-м точкам подключения (ул. Хомяковская, д.12А, направление на перекресток и перекресток ул. Октябрьская и ул. Пузакова);

- закуплено и установлено 23 камеры видеонаблюдения в местах массового пребывания людей, расположенных на территории города Тулы и определенных Управлением МВД России по Тульской области (в 2019 году было запланировано закупить и установить 17 камер видеонаблюдения);

- проведены проектно-сметные работы, закупка оборудования и монтаж аппаратно-программного комплекса «Безопасный город» в местах массового пребывания людей, расположенных на территории города Тулы и определенных Управлением МВД России по Тульской области, с последующей его передачей на баланс администрации муниципального образования город Тула;

- на всех транспортных средствах государственных учреждений Тульской области, подведомственных министерству образования Тульской области, занятых в перевозках обучающихся, установлено оборудование ГЛОНАСС, телематические данные передаются в штатном режиме, осуществлялась оплата абонентского обслуживания при использовании оборудования и систем ГЛОНАСС в учреждениях образования Тульской области.

Результативность реализации государственной программы определена по 13 показателям.

Перевыполнены плановые значения 3 показателей:

- количество камер видеонаблюдения, закупленных и установленных в местах массового пребывания людей, расположенных на территории города Тулы и определенных Управлением МВД России по Тульской области, – на 35,3%;

- доля дорожной техники государственных учреждений Тульской области, оборудованной системой ГЛОНАСС, – на 21,8%;

- количество средств индивидуальной защиты, заложенных в резерв правительства Тульской области взамен средств индивидуальной защиты с истекшими назначенными сроками хранения, – на 0,8%.

По 4 показателям, желаемой динамикой изменений значений которых является их снижение, фактические значения ниже плановых:

- количество людей, погибших на пожарах, – на 27,7%;
- среднее время прибытия подразделений пожарной охраны к месту пожара – на 26,0%;
- размер материального ущерба, причиненного пожарами, – на 25,8%;
- количество людей, травмированных на пожарах, – на 5,4%.

Выполнены плановые значения 5 показателей:

- количество пожаров на объектах социальной сферы;
- количество установленных на территории Тульской области терминальных комплексов ОКСИОН;
- количество оборудованных автоматизированных рабочих мест операторов Системы-112;
- доля транспортных средств, занятых в пассажирских перевозках на территории Тульской области, оборудованных системой ГЛОНАСС;
- доля транспортных средств государственных учреждений Тульской области, занятых в перевозках обучающихся на территории Тульской области, оборудованных системой ГЛОНАСС.

Не выполнено плановое значение 1 показателя:

- количество закупленных автомобилей-вышек для обслуживания пунктов оповещения региональной автоматизированной системы централизованного оповещения населения Тульской области – на 100,0%.

Предложения по результатам оценки результативности и эффективности реализации государственной программы.

Следует принять меры, направленные:

- на достижение плановых значений показателей программы в последующие годы;
- на обеспечение своевременного наступления контрольных событий государственной программы в последующие годы;
- на привлечение средств из федерального бюджета, бюджетов муниципальных образований и внебюджетных источников для софинансирования мероприятий государственной программы.

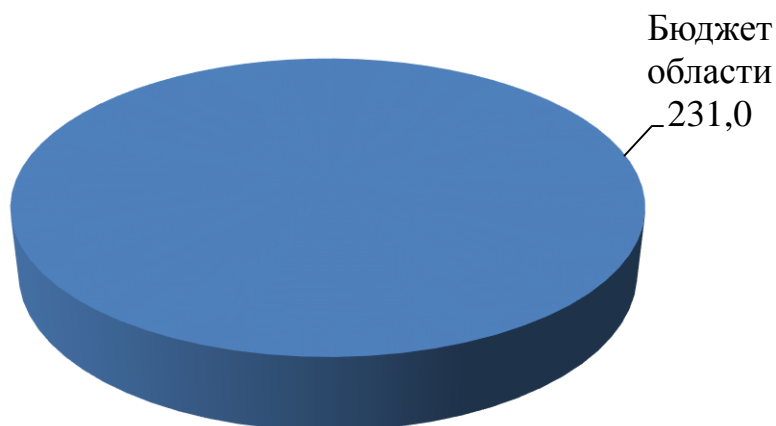
Государственная программа Тульской области
«Управление государственным имуществом и земельными ресурсами
Тульской области»

Результативность и эффективность реализации государственной программы за отчетный год признана высокой.

Расчет индекса результативности и эффективности реализации
государственной программы

Наименование индекса, показателя	Значение индекса, показателя
Индекс результативности реализации государственной программы	1,00
Индекс степени реализации мероприятий (проектов)	1,00
Количество контрольных событий государственной программы, наступивших своевременно в отчетном году	10
Общее количество контрольных событий государственной программы в отчетном году	10
Индекс степени соответствия запланированному уровню затрат на реализацию мероприятий (проектов)	0,97
Фактические расходы из всех источников финансирования на реализацию мероприятий (проектов) государственной программы в отчетном году, млн руб.	231,0
Плановые расходы из всех источников финансирования на реализацию мероприятий (проектов) государственной программы в отчетном году, млн руб.	239,3
Индекс результативности и эффективности реализации государственной программы	0,997

Фактические расходы на реализацию государственной программы
по источникам финансирования, млн руб.



Основные результаты реализации государственной программы.

1. Обеспечено проведение государственной регистрации права собственности Тульской области в соответствии с законодательством Российской Федерации о государственной регистрации прав на недвижимое имущество и сделок с ним на 82,5% объектов недвижимого имущества (кроме земельных участков), находящихся в собственности Тульской области.

2. Увеличилась доля объектов недвижимого имущества, являющихся собственностью Тульской области, правообладателями которых являются органы государственной власти Тульской области, государственные учреждения Тульской области, государственные унитарные предприятия Тульской области, а также организации иной организационно-правовой формы, в отношении которых проведены проверки эффективности использования и обеспечения сохранности имущества Тульской области и составила 8,4%.

3. Утверждён Перечень государственного имущества Тульской области, свободного от прав третьих лиц (за исключением права хозяйственного ведения, права оперативного управления, а также имущественных прав субъектов малого и среднего предпринимательства), предназначенного для предоставления во владение и (или) в пользование на долгосрочной основе субъектам малого и среднего предпринимательства и организациям, образующим инфраструктуру поддержки субъектов малого и среднего предпринимательства – 9 единиц (постановление правительства Тульской области от 17.05.2019 № 179).

4. Проведены мероприятия по оценке размера арендной платы имущества, кадастровые работы в отношении объектов недвижимого имущества, находящегося в собственности Тульской области, подписаны акты приема-передачи.

5. Проведены необходимые мероприятия по обеспечению приватизации, в том числе оценка рыночной стоимости имущества, входящего в 9 приватизируемых имущественных комплексов (27 объектов приватизации).

6. Утвержден прогнозный план (программа) приватизации государственного имущества Тульской области на 2020 год и на плановый период 2021 и 2022 годов (Закон Тульской области от 18.07.2019 № 63-ЗТО).

7. Обеспечено сокращение доли участия Тульской области в деятельности коммерческих организаций. За период с 01.01.2012 по 31.12.2019 количество государственных унитарных предприятий Тульской области оптимизировано с 57 до 5.

8. Количество хозяйственных обществ с государственным участием Тульской области за период с 01.01.2013 по 31.12.2019 сокращено с 21 до 8 единиц.

9. Проведены мероприятия по содержанию и обслуживанию 15 объектов имущества казны Тульской области с целью обеспечения их

сохранности, а также принятия последующих мер по распоряжению данными объектами.

10. Проведена оценка рыночного размера арендной платы и рыночной стоимости 272 земельных участков в целях последующей продажи права собственности или права на заключение договоров аренды земельных участков с торгов.

11. Сформировано и поставлено на государственный кадастровый учет 92 земельных участка, подавляющее большинство из которых предназначены для реализации с публичных торгов.

12. Обеспечено внесение в Единый государственный реестр недвижимости о координатном описании границ 93 муниципальных образований Тульской области, что составляет 90,3% от общего количества муниципальных образований Тульской области.

13. Приобретено в государственную собственность Тульской области 12,3% от общей площади земельных участков из земель сельскохозяйственного назначения, изъятых у собственников в судебном порядке.

Результативность реализации государственной программы определена по 13 показателям.

Перевыполнены плановые значения 4 показателей:

- количество объектов недвижимого имущества, планируемых к приватизации, – в 2,3 р.;

- доля муниципальных образований Тульской области, сведения о границах, которых внесены в Единый государственный реестр недвижимости, в общем количестве муниципальных образований Тульской области – на 6,2%;

- доля объектов недвижимого имущества, находящихся в собственности Тульской области, правообладателями которых являются органы государственной власти Тульской области, государственные учреждения Тульской области, государственные унитарные предприятия Тульской области, а также организации иной организационно-правовой формы, в отношении которых проведены проверки эффективности его использования и сохранности, от общего количества таких объектов, учтенных в Реестре имущества Тульской области на начало года, в котором осуществлены проверки, – на 1,2%;

- доля объектов недвижимого имущества (кроме земельных участков), находящихся в государственной собственности Тульской области, на которые зарегистрировано право собственности Тульской области в соответствии с законодательством Российской Федерации о государственной регистрации прав на недвижимое имущество и сделок с ним, – на 0,6%.

Выполнены плановые значения 9 показателей:

- количество объектов недвижимого имущества, в отношении которых проведены мероприятия по содержанию имущества казны Тульской области;

- количество объектов, включенных в Перечень государственного

имущества Тульской области, свободного от прав третьих лиц (за исключением права хозяйственного ведения, права оперативного управления, а также имущественных прав субъектов малого и среднего предпринимательства), предназначенного для предоставления во владение и (или) в пользование на долгосрочной основе субъектам малого и среднего предпринимательства и организациям, образующим инфраструктуру поддержки субъектов малого и среднего предпринимательства;

- количество государственных унитарных предприятий Тульской области, основанных на праве хозяйственного ведения;

- количество хозяйственных товариществ и обществ, акции, доли в уставных (складочных) капиталах которых находятся в государственной собственности Тульской области;

- количество земельных участков, государственная собственность на которые не разграничена, в муниципальном образовании город Тула, в отношении которых принято решение о предоставлении для индивидуального жилищного строительства и личного подсобного хозяйства на торгах;

- количество земельных участков, государственная собственность на которые не разграничена, в муниципальном образовании город Тула, в отношении которых принято решение о предоставлении для коммерческих целей на торгах;

- доля участков границы Тульской области, сведения о которых внесены в Единый государственный реестр недвижимости, в общем количестве участков границы Тульской области;

- доля мероприятий, проведенных в рамках муниципального земельного контроля в границах муниципального образования город Тула с выявленными нарушениями земельного законодательства, материалы по которым направлены в орган государственного земельного надзора для возбуждения дел об административных правонарушениях;

- доля приобретенных в государственную собственность Тульской области земельных участков от общей площади изъятых земельных участков из земель сельскохозяйственного назначения.

Предложения по результатам оценки результативности и эффективности реализации государственной программы.

Следует принять меры, направленные:

- на обеспечение соответствия фактических расходов из бюджета области на реализацию мероприятий государственной программы запланированному уровню затрат;

- на привлечение средств из федерального бюджета, бюджетов муниципальных образований и внебюджетных источников для финансирования мероприятий государственной программы.

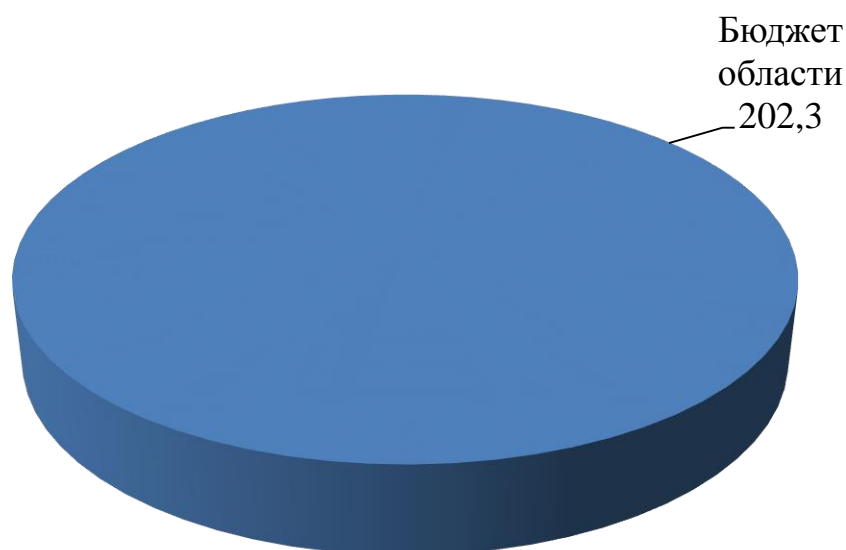
**Государственная программа Тульской области
«Информационная политика в Тульской области»**

Результативность и эффективность реализации государственной программы за отчетный год признана высокой.

**Расчет индекса результативности и эффективности реализации
государственной программы**

Наименование индекса, показателя	Значение индекса, показателя
Индекс результативности реализации государственной программы	1,00
Индекс степени реализации мероприятий (проектов)	1,00
Количество контрольных событий государственной программы, наступивших своевременно в отчетном году	12
Общее количество контрольных событий государственной программы в отчетном году	12
Индекс степени соответствия запланированному уровню затрат на реализацию мероприятий (проектов)	1,00
Фактические расходы из всех источников финансирования на реализацию мероприятий (проектов) государственной программы в отчетном году, млн руб.	202,3
Плановые расходы из всех источников финансирования на реализацию мероприятий (проектов) государственной программы в отчетном году, млн руб.	202,6
Индекс результативности и эффективности реализации государственной программы	1,00

Фактические расходы на реализацию государственной программы
по источникам финансирования, млн руб.



Основные результаты реализации государственной программы.

1. Заключены контракты с региональными и федеральными СМИ на сумму более 35,5 млн рублей.
2. Размещено 279 материалов о социально-экономической и культурной жизни тульского региона в федеральных СМИ.
3. Размещено 6 558 аудио и видеоматериалов, информационных сообщений на радиоканалах и телеканалах, лентах информационных агентств, других электронных средствах массовой информации Тульской области, трансляция 201 видеоролика на светодиодных городских экранах.
4. Проведены информационные кампании: «Тульская набережная», «Тула – новогодняя столица России», информационно-разъяснительная кампания по переходу на цифровое эфирное телевизионное вещание, кампании по информированию жителей о целях и задачах национальных проектов и ходе их реализации на территории.
5. Для освещения реализации национальных проектов в Тульской области создан информационный портал Нацпроекты71.рф. Посещаемость сайта за месяц, 05.11.2019 — 05.12.2019 (согласно яндекс. метрика): количество уникальных посетителей — 3563; количество визитов — 10377. Всего с 1 января по 5 декабря 2019 года по реализации 12 национальных проектов в Тульской области в региональных средствах массовой информации вышло 10 726 сообщений.
6. Выделено более 4 млн рублей на обновление парка камер и 2 млн рублей на приобретение 2 автомобилей.
7. Проведен VI Тульский медиафорум (в мероприятии приняли участие более 150 представителей корпоративных, районных и региональных средств массовой информации, медиа-менеджеры, студенты гуманитарных факультетов).
8. Предоставлена субсидия подведомственным учреждениям на выполнение государственного задания в объеме 148,4 млн рублей.
9. Сохранены тиражи государственных печатных изданий: газеты «Тульские известия» и 24 районных и городских газет.

Результативность реализации государственной программы определена по 13 показателям.

Перевыполнены плановые значения 9 показателей:

- доля сотрудников подведомственных учреждений, принявших участие в конкурсах средств массовой информации, от общего количества сотрудников – на 38,1%;
- количество участников мероприятий, организованных комитетом Тульской области по печати и массовым коммуникациям, – на 26,7%;
- количество публикаций социально значимой информации, размещенных в печатных средствах массовой информации, – на 18,0%;
- количество публикаций социально значимой информации, размещенных в электронных средствах массовой информации, – на 17,3%;

- количество участников конкурсов средств массовой информации – на 10,7%;
- хронометраж произведенной телевизионной продукции – на 5,0%;
- охват населения государственными печатными средствами массовой информации региона (районными, городскими, областными газетами) – на 3,0%;
- объем печатных материалов, размещённых в государственных средствах массовой информации, – на 2,4%.
- доля застрахованного имущества – на 1,0%.

Выполнены плановые значения 4 показателей:

- количество приобретенного оборудования для укрепления материально-технической базы подведомственных учреждений;
- количество проведенных социологических исследований;
- количество проведенных информационных кампаний и проектов;
- доля размещенных материалов, подлежащих обязательному опубликованию.

Предложения по результатам оценки результативности и эффективности реализации государственной программы.

Следует принять меры, направленные:

- на привлечение средств из федерального бюджета, бюджетов муниципальных образований и внебюджетных источников для финансирования мероприятий государственной программы.

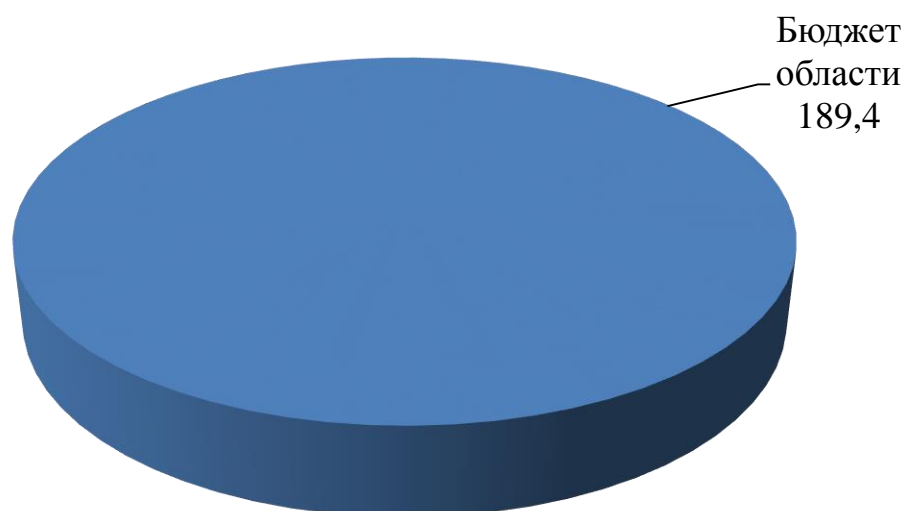
**Государственная программа Тульской области
«Повышение общественной безопасности населения в Тульской
области»**

Результативность и эффективность реализации государственной программы за отчетный год признана средней.

**Расчет индекса результативности и эффективности реализации
государственной программы**

Наименование индекса, показателя	Значение индекса, показателя
Индекс результативности реализации государственной программы	0,87
Индекс степени реализации мероприятий (проектов)	0,96
Количество контрольных событий государственной программы, наступивших своевременно в отчетном году	23
Общее количество контрольных событий государственной программы в отчетном году	24
Индекс степени соответствия запланированному уровню затрат на реализацию мероприятий (проектов)	0,86
Фактические расходы из всех источников финансирования на реализацию мероприятий (проектов) государственной программы в отчетном году, млн руб.	189,4
Плановые расходы из всех источников финансирования на реализацию мероприятий (проектов) государственной программы в отчетном году, млн руб.	219,9
Индекс результативности и эффективности реализации государственной программы	0,88

**Фактические расходы на реализацию государственной программы
по источникам финансирования, млн руб.**



Основные результаты реализации государственной программы.

1. Уровень преступности на 100 тысяч населения в Тульской области остается одним из самых низких значений среди всех субъектов Центрального федерального округа, а также России. В Тульской области данный показатель составил 882,2; в ЦФО - 1157,3; в России - 1379,2.

2. Численность несовершеннолетних, в отношении которых органами и учреждениями системы профилактики проводилась индивидуальная профилактическая работа, составила 5724 человека.

3. В сфере незаконного оборота алкогольной продукции задокументировано 1803 правонарушения, приняты соответствующие меры.

4. Проведено 4237 мероприятий с массовым участием граждан. Для обеспечения общественного порядка и общественной безопасности задействовалось 34838 человека (сотрудников УМВД, Росгвардии, казачьих обществ, народных дружинника, сотрудников ЧОО).

5. Специалистами наркологической службы Тульской области осуществлены следующие мероприятия по профилактике наркологических заболеваний: 356 лекций антинаркотической направленности, 1535 лекций по вопросам формирования здорового образа жизни и профилактике зависимости от психоактивных веществ, табака, 56032 беседы по вопросам сохранения здоровья и ведения здорового образа жизни, 64 семинара по актуальным вопросам формирования здорового образа жизни и профилактики зависимости от наркотических веществ в общеобразовательных учреждениях Тульской области, институте повышения квалификации работников образования, с кандидатами в опекуны, со средними медицинскими работниками, проходящими циклы повышения квалификации, 81 другая форма работы (круглые столы, диспуты, акции, ток-шоу, тренинги и др.), 31 статья в СМИ, 3 выступления на радио, 11 выступлений на телевидении.

6. Для проведения акций и социальных компаний в целях повышения безопасности дорожного изготвлено 22350 единицы печатной продукции, изготвлено 2000 единиц и приобретено 1907 единиц светоотражающей продукции.

7. Проведены разнообразные профилактические мероприятия, акции и флешмобы: «Сердца безопасности», «Засветись», «Тула, засветись!».

8. Осуществлена трансляция на радиостанции «Милицейская волна» в количестве 527 выходов аудиороликов социальной рекламы продолжительностью 20 сек. и 6 информационных программ продолжительностью не менее 10 мин. Осуществлен показ роликов социальный рекламы на телеканалах «Первый развлекательный СТС», «Домашний» в количестве 180 выходов продолжительностью 15 сек. Размещены 10 секундные ролики социальной рекламы на светодиодных экранах г.Тулы с общим количеством выходов 7200 шт.

9. Сотрудниками Госавтоинспекции совместно с заинтересованными учреждениями и организациями проведено более 2,5 тыс. различных профилактических пропагандистских мероприятий, направленных на

снижение ДТП, из них 642 – по профилактике детского дорожно-транспортного травматизма. Проведено более 4,2 тыс. занятий, бесед, инструктажей по безопасности дорожного движения в образовательных учреждениях Тульской области дошкольного, школьного, дополнительного и средне - специального образования, а также в местах массового скопления граждан.

10. Поставлено 4 новых ручных измерителя скорости с фото- и видеофиксацией Купол-М. Приобретено 22 новых передвижных комплекса автоматической фотовидеофиксации.

Результативность реализации государственной программы определена по 23 показателям.

Перевыполнены плановые значения 8 показателей:

- количество государственных образовательных организаций и учреждений культуры и искусства, оборудованных в соответствии с требованиями антитеррористической защищенности объектов, – на 33,3%;
- количество оборудованных и переоснащенных подразделений УГИБДД специальным оборудованием – на 33,3%;
- число больных наркоманией, находящихся в ремиссии от 1 года до 2 лет, – на 23,3%;
- количество проведенных в Тульской области мероприятий, посвященных теме безопасности дорожного движения, – на 7,3%;
- количество выявленных административных правонарушений, посягающих на общественный порядок и общественную безопасность, – на 5,7%;
- количество проведенных в Тульской области мероприятий по профилактике совершения лицами без постоянного источника доходов преступлений и административных правонарушений – на 1,8%;
- доля подростков и молодежи в возрасте 11-18 лет, вовлеченных в мероприятия по профилактике наркомании, по отношению к общей численности указанной категории – на 1,3%;
- количество проведенных в Тульской области мероприятий по профилактике преступлений, совершенных на улицах и других общественных местах, – на 0,1%.

По 10 показателям, желаемой динамикой изменений значений которых является их снижение, фактические значения ниже плановых:

- количество несовершеннолетних подростков в возрасте 14–17 лет, совершивших преступления в сфере незаконного оборота наркотиков, – на 76,5%;
- количество преступлений, совершенных лицами в состоянии наркотического опьянения, – на 76,4%;
- количество молодежи в возрасте 18–29 лет, совершивших преступления в сфере незаконного оборота наркотиков, – на 38,1%;

- количество тяжких и особо тяжких преступлений против жизни и здоровья личности – на 24,2%;

- доля подростков и молодежи в возрасте до 18 лет, больных наркоманией и токсикоманией, прошедших лечение и реабилитацию в условиях наркологического стационара, в общем количестве детей и подростков, госпитализированных с различными видами наркологических расстройств, – на 19,4%;

- количество преступлений, совершенных лицами в состоянии алкогольного опьянения, – на 17,0%;

- доля лиц, состоявших под административным надзором органов внутренних дел, совершивших преступления, в общем количестве поднадзорных лиц – на 12,3%;

- транспортный риск (число лиц, погибших в ДТП, на 10 тыс. транспортных средств) – на 9,8%;

- социальный риск (число лиц, погибших в ДТП, на 100 тыс. населения) – на 3,1%;

- число лиц, погибших в ДТП, – на 2,5%.

Выполнены плановые значения 2 показателей:

- количество военно-патриотических клубов и временных сводных отрядов государственных профессиональных образовательных организаций Тульской области;

- число детей, погибших в ДТП.

Не выполнены плановые значения 2 показателей:

- число больных наркоманией, находящихся в ремиссии свыше 2 лет, – на 100,0%;

- количество стационарных камер фотовидеофиксации нарушений правил дорожного движения на автомобильных дорогах федерального, регионального или межмуниципального, местного значения Тульской области – на 9,9%.

По 1 показателю, желаемой динамикой изменения значения которого является его снижение, фактическое значение выше планового:

- уровень преступности.

Предложения по результатам оценки результативности и эффективности реализации государственной программы.

Следует принять меры, направленные:

- на достижение плановых (целевых) значений показателей программы;

- на обеспечение своевременного наступления контрольных событий государственной программы в последующие годы;

- на обеспечение соответствия фактических расходов бюджета области на реализацию мероприятий государственной программы запланированному уровню затрат;

- на привлечение средств из федерального бюджета, бюджетов муниципальных образований и внебюджетных источников для софинансирования мероприятий государственной программы.

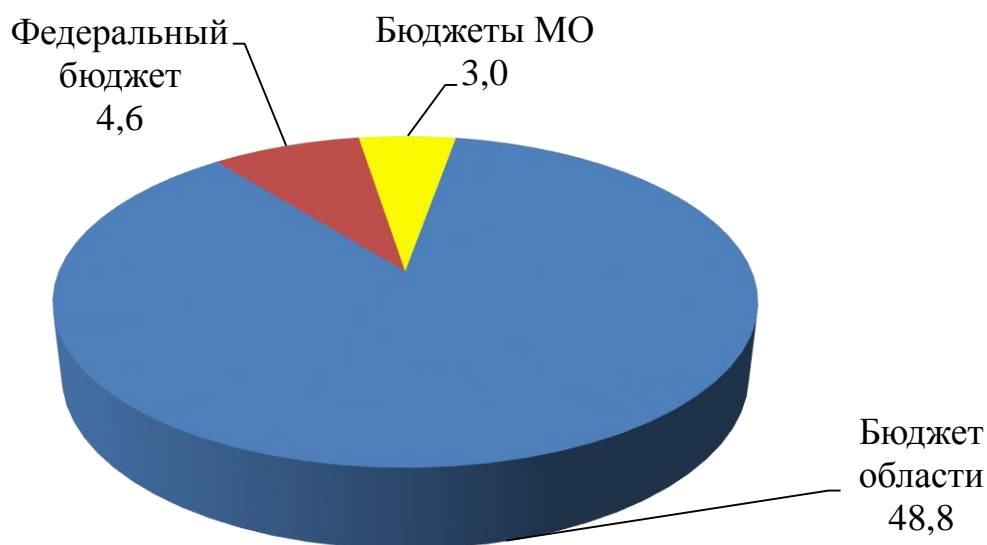
Государственная программа Тульской области «Доступная среда»

Результативность и эффективность реализации государственной программы за отчетный год признана высокой.

Расчет индекса результативности и эффективности реализации государственной программы

Наименование индекса, показателя	Значение индекса, показателя
Индекс результативности реализации государственной программы	1,00
Индекс степени реализации мероприятий (проектов)	0,85
Количество контрольных событий государственной программы, наступивших своевременно в отчетном году	11
Общее количество контрольных событий государственной программы в отчетном году	13
Индекс степени соответствия запланированному уровню затрат на реализацию мероприятий (проектов)	0,93
Фактические расходы из всех источников финансирования на реализацию мероприятий (проектов) государственной программы в отчетном году, млн руб.	56,4
Плановые расходы из всех источников финансирования на реализацию мероприятий (проектов) государственной программы в отчетном году, млн руб.	60,5
Индекс результативности и эффективности реализации государственной программы	0,98

Фактические расходы на реализацию государственной программы по источникам финансирования, млн руб.



Основные результаты реализации государственной программы.

1. Адаптировано 19 объектов социальной инфраструктуры к обслуживанию инвалидов и других маломобильных групп населения.
2. Адаптировано 5 объектов из числа общеобразовательных и дошкольных учреждений, а также учреждений дополнительного образования.
3. Приобретено 300 наименований спортивного инвентаря и экипировки для спортсменов-инвалидов.
4. Оказана поддержка 2 некоммерческим организациям на реализацию мероприятий по формированию доступной среды жизнедеятельности в Тульской области.
5. Просубтитрировано 528 часов информационных программ регионального эфирного телевидения.
6. Проведены социально-значимые мероприятия для инвалидов (областное торжественное мероприятие, посвященное Международному дню инвалидов, выставка творческих работ инвалидов).
7. Предоставлена дополнительная мера социальной поддержки 1 инвалиду на приобретение жилья, адаптированного для инвалида-колясочника.
8. Проведено обучение 4 человек русскому жестовому языку переводчиков в сфере профессиональной коммуникации незрящих.
9. Оказана адресная социальная помощь 112 инвалидам (семьям инвалидов), проживающим в Тульской области, на проведение ремонтных работ и восстановительных работ жилых помещений.
10. Оказана адресная социальная помощь 48 семьям инвалидов, проживающим в Тульской области, для приобретения компьютеров.
11. 560 инвалидов обеспечены 783 единицами технических средств реабилитации (далее - ТСР), в том числе выплачена компенсация за 19 ТСР 19 инвалидам, выдан 1 сертификат на приобретение 1 ТСР.

Результативность реализации государственной программы определена по 30 показателям.

Перевыполнены плановые значения 6 показателей:

- доля инвалидов, положительно оценивающих уровень доступности приоритетных объектов и услуг в приоритетных сферах жизнедеятельности, в общей численности инвалидов в Тульской области – на 32,9%;
- доля инвалидов, положительно оценивающих отношение населения к проблемам инвалидности, в общей численности опрошенных инвалидов в Тульской области – на 27,3%;
- доля общеобразовательных организаций, в которых создана универсальная безбарьерная среда для инклюзивного образования детей-инвалидов, в общем количестве общеобразовательных организаций, процентов – на 15,7%;
- доля дошкольных образовательных организаций, в которых создана универсальная безбарьерная среда для инклюзивного образования детей-

инвалидов, в общем количестве дошкольных образовательных организаций – на 7,8%;

- доля инвалидов, удовлетворенных качеством обеспечения техническими средствами реабилитации в соответствии с региональным перечнем технических средств реабилитации в рамках исполнения индивидуальной программы реабилитации, в общей численности инвалидов, обеспеченных техническими средствами реабилитации в соответствии с региональным перечнем технических средств реабилитации, – на 0,1%;

- доля инвалидов, обеспеченных техническими средствами реабилитации и услугами в соответствии с региональным перечнем в рамках исполнения индивидуальной программы реабилитации, в общей численности инвалидов Тульской области, нуждающихся в технических средствах реабилитации в соответствии с региональным перечнем в рамках исполнения индивидуальной программы реабилитации, – на 0,1%.

Выполнены плановые значения 24 показателей:

- доля объектов социальной инфраструктуры, на которые сформированы паспорта доступности, среди общего количества объектов социальной инфраструктуры в приоритетных сферах жизнедеятельности инвалидов и других маломобильных групп населения в Тульской области;

- доля приоритетных объектов и услуг в приоритетных сферах жизнедеятельности инвалидов, нанесенных на карту доступности Тульской области по результатам их паспортизации, среди всех приоритетных объектов;

- доля доступных для инвалидов и других маломобильных групп населения приоритетных объектов социальной, транспортной, инженерной инфраструктуры в общем количестве приоритетных объектов;

- доля приоритетных объектов в сфере социальной защиты населения, доступных для инвалидов, в общем количестве приоритетных объектов в сфере социальной защиты населения;

- доля приоритетных объектов органов службы занятости, доступных для инвалидов, в общем количестве приоритетных объектов органов службы занятости;

- доля приоритетных объектов в сфере образования, доступных для инвалидов, в общем количестве приоритетных объектов в сфере образования;

- доля приоритетных объектов в сфере культуры, доступных для инвалидов, в общем количестве приоритетных объектов в сфере культуры;

- доля приоритетных объектов в сфере физической культуры и спорта, доступных для инвалидов, в общем количестве приоритетных объектов в сфере физической культуры и спорта;

- доля приоритетных объектов транспортной инфраструктуры, доступных для инвалидов, в общем количестве приоритетных объектов транспортной инфраструктуры;

- доля государственных профессиональных образовательных организаций Тульской области, в которых сформирована безбарьерная среда, позволяющая обеспечить совместное обучение инвалидов и лиц, не имеющих

нарушения развития, в общем количестве государственных профессиональных образовательных организаций Тульской области;

- доля выпускников – инвалидов 9, 11 классов, охваченных профориентационной работой, от общей численности выпускников – инвалидов;

- доля детей-инвалидов в возрасте от 5 до 18 лет, получающих дополнительное образование, от общей численности детей-инвалидов данного возраста;

- доля детей-инвалидов в возрасте от 1,5 до 7 лет, охваченных дошкольным образованием, от общей численности детей-инвалидов данного возраста;

- доля детей-инвалидов, которым созданы условия для получения качественного начального общего, основного общего, среднего общего образования, в общей численности детей-инвалидов школьного возраста;

- доля лиц с ограниченными возможностями здоровья и инвалидов от 6 до 18 лет, систематически занимающихся физической культурой и спортом, в общей численности этой категории населения;

- обеспечение субтитрованием регионального эфирного телевидения;

- доля инвалидов, принявших участие в социокультурных мероприятиях (спортивные мероприятия, фестивали, выставки творческих работ), в общей численности инвалидов Тульской области;

- доля специалистов, занятых в сфере реабилитации и социальной интеграции инвалидов, прошедших обучение и повышение квалификации, в общей численности специалистов, занятых в этой сфере в Тульской области;

- доля отдельных категорий граждан, имеющих право на получение дополнительных мер социальной поддержки, предусмотренных государственной программой, обеспеченных такими мерами социальной поддержки, в общей численности граждан, имеющих право на получение дополнительных мер социальной поддержки, предусмотренных государственной программой;

- доля отдельных категорий граждан, обеспеченных услугами по специальному транспортному обслуживанию отдельных категорий граждан, в общей численности граждан, обратившихся за предоставлением услуг по специальному транспортному обслуживанию и имеющих право на получение данных услуг;

- доля парка подвижного состава автомобильного и городского наземного электрического транспорта общего пользования, оборудованного для перевозки инвалидов и других маломобильных групп населения, в парке подвижного состава соответствующего типа: автобусного;

- доля парка подвижного состава автомобильного и городского наземного электрического транспорта общего пользования, оборудованного для перевозки инвалидов и других маломобильных групп населения, в парке подвижного состава соответствующего типа: трамвайного;

- доля парка подвижного состава автомобильного и городского

наземного электрического транспорта общего пользования, оборудованного для перевозки инвалидов и других маломобильных групп населения, в парке подвижного состава соответствующего типа: троллейбусного;

- доля приоритетных объектов в сфере здравоохранения, доступных для инвалидов, в общем количестве приоритетных объектов в сфере здравоохранения.

Предложения по результатам оценки результативности и эффективности реализации государственной программы.

Следует принять меры, направленные:

- на корректировку плановых значений показателей программы в последующие годы с учетом достигнутых показателей в отчетном году;
- на достижение плановых значений показателей государственной программы в последующие годы;
- на обеспечение своевременного наступления контрольных событий государственной программы в последующие годы;
- на увеличение уровня исполнения расходов на реализацию государственной программы в последующие годы.

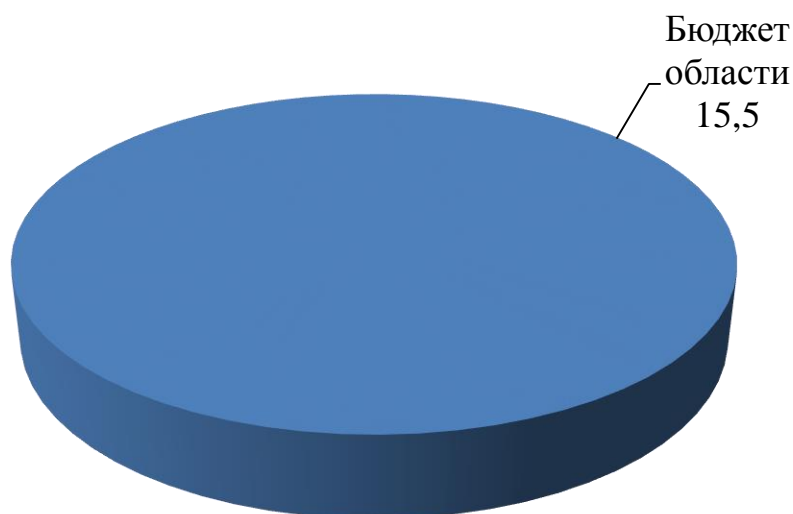
**Государственная программа Тульской области
«Государственная поддержка социально ориентированных
некоммерческих организаций в Тульской области»**

Результативность и эффективность реализации государственной программы за отчетный год признана высокой.

**Расчет индекса результативности и эффективности реализации
государственной программы**

Наименование индекса, показателя	Значение индекса, показателя
Индекс результативности реализации государственной программы	1,00
Индекс степени реализации мероприятий (проектов)	0,85
Количество контрольных событий государственной программы, наступивших своевременно в отчетном году	11
Общее количество контрольных событий государственной программы в отчетном году	13
Индекс степени соответствия запланированному уровню затрат на реализацию мероприятий (проектов)	1,00
Фактические расходы из всех источников финансирования на реализацию мероприятий (проектов) государственной программы в отчетном году, млн руб.	15,5
Плановые расходы из всех источников финансирования на реализацию мероприятий (проектов) государственной программы в отчетном году, млн руб.	15,5
Индекс результативности и эффективности реализации государственной программы	0,98

Фактические расходы на реализацию государственной программы
по источникам финансирования, млн руб.



Основные результаты реализации государственной программы.

1. Размещено в средствах массовой информации 584 информационных материалов о деятельности социально ориентированных некоммерческих организаций (далее – СОНКО).
2. Приняли участие в семинарах и форумах 583 сотрудника СОНКО.
3. Предоставлены гранты Тульской области 28 СОНКО.
4. Привлечено 76191 участник целевых групп, задействованных при реализации социально значимых проектов.
5. 985 добровольцев приняли участие в социально значимых проектах, на реализацию которых предоставлена грантовая поддержка.
6. Повысили квалификацию 32 сотрудника СОНКО.

Результативность реализации государственной программы определена по 6 показателям.

Перевыполнены плановые значения 6 показателей:

- число участников целевых групп, задействованных при реализации социально значимых проектов, – в 12,3 р.;
- число добровольцев, принявших участие в реализации социально значимых проектов, на реализацию которых предоставлена грантовая поддержка, – в 2,9 р.;
- количество проектов СОНКО – получателей финансовой поддержки – в 2,8 р.;
- число работников и добровольцев СОНКО, принявших участие в семинарах и форумах, – на 66,6%;
- число работников и добровольцев СОНКО, повысивших квалификацию, – на 60,0%;
- количество информационных материалов о деятельности СОНКО, размещенных в средствах массовой информации, – на 33,0%.

Предложения по результатам оценки результативности и эффективности реализации государственной программы.

Следует принять меры, направленные:

- на обеспечение своевременного наступления контрольных событий государственной программы в последующие годы;
- на корректировку плановых значений показателей программы в последующие годы с учетом достигнутых показателей в отчетном году.

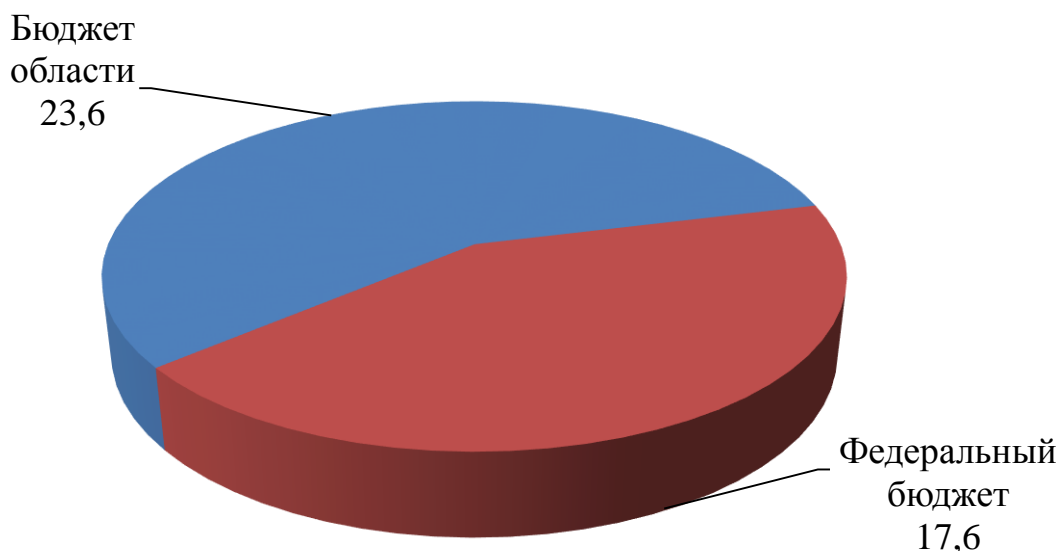
**Государственная программа Тульской области
«Оказание содействия добровольному переселению в Российскую
Федерацию соотечественников, проживающих за рубежом»**

Результативность и эффективность реализации государственной программы за отчетный год признана высокой.

**Расчет индекса результативности и эффективности реализации
государственной программы**

Наименование индекса, показателя	Значение индекса, показателя
Индекс результативности реализации государственной программы	0,90
Индекс степени реализации мероприятий (проектов)	1,00
Количество контрольных событий государственной программы, наступивших своевременно в отчетном году	9
Общее количество контрольных событий государственной программы в отчетном году	9
Индекс степени соответствия запланированному уровню затрат на реализацию мероприятий (проектов)	0,83
Фактические расходы из всех источников финансирования на реализацию мероприятий (проектов) государственной программы в отчетном году, млн руб.	41,2
Плановые расходы из всех источников финансирования на реализацию мероприятий (проектов) государственной программы в отчетном году, млн руб.	49,4
Индекс результативности и эффективности реализации государственной программы	0,90

**Фактические расходы на реализацию государственной программы
по источникам финансирования, млн руб**



Основные результаты реализации государственной программы.

1. На территорию Тульской области прибыли и зарегистрировались в установленном порядке 10402 соотечественника.

2. Предоставлена помощь во временном жилищном обустройстве 2138 участникам Программы Тульской области по оказанию содействия добровольному переселению в Российскую Федерацию соотечественников, проживающих за рубежом, и членов их семей.

3. Предоставлена единовременная социальная выплата 49 участникам Программы Тульской области по оказанию содействия добровольному переселению в Российскую Федерацию соотечественников, проживающих за рубежом, и членов их семей, имеющих трех и более детей и (или) имеющих ребенка-инвалида.

4. Предоставлена компенсация стоимости аренды жилья на период до получения гражданства Российской Федерации 26 участникам Программы Тульской области по оказанию содействия добровольному переселению в Российскую Федерацию соотечественников, проживающих за рубежом, и членов их семей.

Результативность реализации государственной программы определена по 12 показателям.

Перевыполнены плановые значения 9 показателей:

- численность участников Государственной программы и членов их семей, получивших помощь во временном жилищном обустройстве, – в 2,1 р.;

- количество соотечественников с учетом членов их семей, желающих переселиться в Тульскую область в рамках реализации Программы, – на 42,3%;

- численность участников Государственной программы и членов их семей, имеющих трех и более детей и (или) имеющих ребенка-инвалида, получивших единовременную социальную выплату, – на 40,0%;

- численность участников Государственной программы и членов их семей, получивших компенсацию расходов на признание ученых степеней, ученых званий, полученных в иностранном государстве, признание образования и (или) квалификации, полученных в иностранном государстве, а также расходов, связанных с прохождением процедуры допуска к медицинской и фармацевтической деятельности в Российской Федерации, – на 26,7%;

- численность участников Государственной программы и членов их семей, прибывших в Тульскую область и поставленных на учет в УМВД России по Тульской области, – на 21,1%;

- количество соотечественников с учетом членов их семей, желающих переселиться в Тульскую область, в отношении которых согласованы заявления на участие в Программе, – на 19,9%;

- численность участников Государственной программы и членов их семей, охваченных мероприятиями, направленными на социальную, культурную адаптацию и интеграцию в принимающее сообщество, – на 10,0%;
- численность участников Государственной программы и членов их семей, трудоустроившихся в государственные и муниципальные учреждения Тульской области, получивших компенсацию стоимости аренды жилья на период до получения гражданства Российской Федерации, – на 4,0%;
- доля трудоустроенных участников Государственной программы и членов их семей из числа участников Государственной программы и членов их семей трудоспособного возраста, прибывших в Тульскую область и поставленных на учет в УМВД России по Тульской области, – на 3,6%.

Выполнено плановое значение 1 показателя:

- доля участников Государственной программы и членов их семей, имеющих среднее профессиональное или высшее образование, в общем количестве прибывших в Тульскую область участников Государственной программы и членов их семей трудоспособного возраста.

Не выполнены плановые значения 2 показателей:

- количество презентаций Государственной программы, в том числе информирование о реализуемых в Тульской области экономических и инвестиционных проектах в государствах постоянного проживания соотечественников, в том числе с использованием технических каналов связи, в целях повышения интереса соотечественников к переселению на постоянное место жительства в Тульскую область – на 100,0%;
- численность участников Государственной программы и членов их семей, получивших компенсацию расходов на медицинское освидетельствование, – на 24,8%.

Предложения по результатам оценки результативности и эффективности реализации государственной программы.

Следует принять меры, направленные:

- на корректировку плановых значений показателей программы в последующие годы с учетом достигнутых показателей в отчетном году;
- на достижение плановых (целевых) значений показателей программы;
- на обеспечение соответствия фактических расходов бюджета области на реализацию мероприятий государственной программы запланированному уровню затрат.

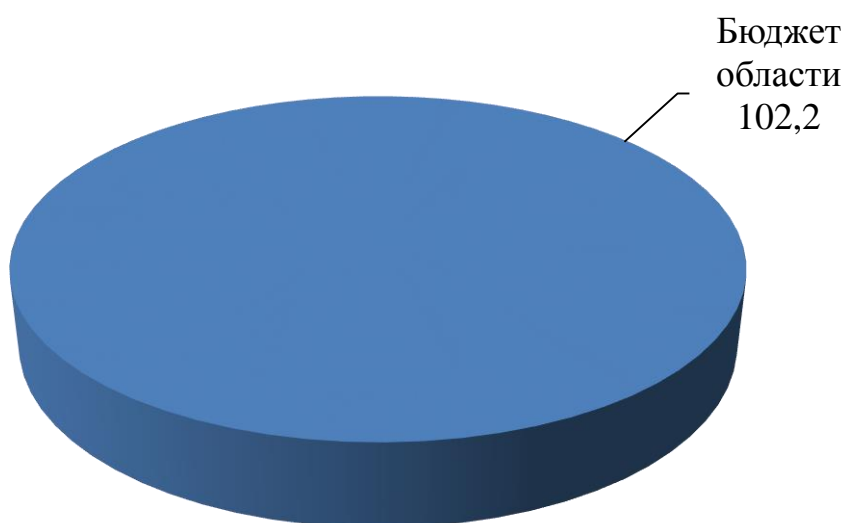
**Государственная программа Тульской области
«Развитие молодежной политики в Тульской области»**

Результативность и эффективность реализации государственной программы за отчетный год признана высокой.

**Расчет индекса результативности и эффективности реализации
государственной программы**

Наименование индекса, показателя	Значение индекса, показателя
Индекс результативности реализации государственной программы	1,00
Индекс степени реализации мероприятий (проектов)	1,00
Количество контрольных событий государственной программы, наступивших своевременно в отчетном году	24
Общее количество контрольных событий государственной программы в отчетном году	24
Индекс степени соответствия запланированному уровню затрат на реализацию мероприятий (проектов)	1,00
Фактические расходы из всех источников финансирования на реализацию мероприятий (проектов) государственной программы в отчетном году, млн руб.	102,2
Плановые расходы из всех источников финансирования на реализацию мероприятий (проектов) государственной программы в отчетном году, млн руб.	102,2
Индекс результативности и эффективности реализации государственной программы	1,00

**Фактические расходы на реализацию государственной программы
по источникам финансирования, млн руб.**



Основные результаты реализации государственной программы.

1. На территории региона министерством молодежной политики Тульской области организовано проведение более 500 мероприятий, в которых приняло участие более 100 тыс. человек.

2. В Тульской области добровольчество развивается по 12 направлениям: событийное, социальное, «Волонтеры-Победы», международное, эко-волонтерство, волонтеры-медики, волонтеры культуры, инклюзивное, медиа-волонтеры, волонтерство в ЧС, спортивное, «серебряное». В настоящее время добровольческую деятельность в Тульской области осуществляют 417 волонтерских объединений, внесенных в Реестр волонтерских организаций (объединений) Тульской области. На портале «Добровольцыроссии.рф» по состоянию на 1 января 2020 года официально зарегистрировано 13000 волонтеров.

3. Тульская область является одним из пилотных регионов по внедрению Стандарта по поддержке добровольчества (волонтерства), 9 шагов внедрения Стандарта поддержки добровольчества (волонтерства) в Тульской области в 2019 году реализованы в полном объеме.

4. Функционирует Межведомственный Совет по развитию добровольческой деятельности в Тульской области (приказ министерства молодежной политики Тульской области от 19.04.2019 № 49-осн).

5. 28 ноября 2019 года в муниципальном образовании г. Донской открылся ресурсный центр по развитию добровольчества на средства гранта министерства молодежной политики Тульской области, полученного представителем активной молодежи данного района.

6. Состоялся первый Слет международной команды 75-летия Победы в Великой Отечественной войне, в котором приняло участие 45 стран, а также более 100 добровольцев.

7. Проведены учебные сборы для допризывной молодежи. Численность участников составила 3066 человек.

8. Тульская область является одной из первых среди участников пилотного проекта по созданию в регионе отделения Всероссийского детско-юношеского военно-патриотического движения «ЮНАРМИЯ». Численность участников движения в Тульской области составила 6289 человек. В муниципальных образованиях Тульской области было создано 25 штабов движения «Юнармия», в которых работало 358 юнармейских отрядов.

9. Предоставлены гранты победителям конкурса молодежных инициатив на сумму 1 млн. рублей (12 победителям).

10. Предоставлены гранты в форме субсидий некоммерческим организациям на реализацию мероприятий, осуществляющим деятельность в сфере молодежной политики, в том числе в сфере добровольчества на сумму 6 250 000 рублей (17 организациям).

11. Вручены премии правительства Тульской области для поддержки талантливой молодежи 30 победителям на общую сумму 600 тыс. рублей.

12. В период оздоровительной кампании проведено 14 профильных лагерей и 25 профильных смен. Общее количество детей - 2021 человек. В федеральные государственные бюджетные образовательные учреждения «Международный детский центр «Артек», «Всероссийский детский центр «Орлёнок», «Всероссийский детский центр «Смена» направлено 481 детей и подростков Тульской области. Все участники были отобраны на экспертном совете, имеют значительные достижения в спорте, науке, культуре, творчестве, общественной деятельности.

Результативность реализации государственной программы определена по 19 показателям.

Перевыполнены плановые значения 18 показателей:

- численность молодежи Тульской области, принявшей участие в профилактических мероприятиях, – в 6,5 р.;
- количество проведенных мероприятий, направленных на пропаганду здорового образа жизни в молодежной среде, – в 4,6 р.;
- количество стран, принявших участие в первом слете координаторов Международной волонтерской команды 75-летия Победы, – в 4,5 р.;
- численность юнармейцев Тульской области – в 3,9 р.;
- численность добровольцев Тульской области, зарегистрированных в единой информационной системе «Добровольцы России», - в 3,7 р.;
- количество иностранных граждан, принявших участие в первом слете координаторов Международной волонтерской команды 75-летия Победы, – в 3,1 р.;
- численность обучающихся, вовлеченных в деятельность общественных объединений на базе образовательных организаций общего образования, среднего и высшего профессионального образования, – на 97,1%;
- количество мероприятий, проведенных общественной организацией «Тульский областной молодежный поисковый центр «Искатель», - на 51,7%;
- доля студентов, вовлеченных в клубное студенческое движение, от общего числа студентов Тульской области – на 47,0%;
- численность молодежи Тульской области, принявшей участие во всероссийской молодежной образовательной форумной кампании, региональных и федеральных форумах, – на 43,0%;
- доля молодежи Тульской области, участвующей в мероприятиях по военно-патриотическому воспитанию, в общей численности молодежи Тульской области – на 32,9%;
- количество крупных мероприятий и акций, проведенных в сфере военно-патриотического воспитания молодежи Тульской области городскими округами и муниципальными районами Тульской области, – на 20,6%;
- доля молодежи, задействованной в мероприятиях по вовлечению в творческую деятельность, от общего числа молодежи в Тульской области – на 17,1%;

- общая численность граждан, вовлеченных центрами (сообществами, объединениями) поддержки добровольчества (волонтерства) на базе образовательных организаций, некоммерческих организаций, государственных и муниципальных учреждений в добровольческую (волонтерскую) деятельность, – на 12,6%;

- доля молодежи Тульской области, участвующей в мероприятиях по развитию общественно-политической, инновационной и социально значимой активности молодежи, в общей численности молодежи Тульской области – на 8,0%;

- количество детских и молодежных организаций Тульской области – на 5,9%;

- количество крупных мероприятий и акций, проведенных в сфере молодежной политики городскими округами и муниципальными районами Тульской области, – на 4,8%;

- доля молодежи Тульской области, участвующей в деятельности детских и молодежных общественных объединений Тульской области, в общей численности молодежи Тульской области – на 0,8%.

Выполнено плановое значение 1 показателя:

- доля городских округов и муниципальных районов Тульской области, участвующих в мероприятиях в сфере молодежной политики, в общем количестве городских округов и муниципальных районов Тульской области.

Предложения по результатам оценки результативности и эффективности реализации государственной программы.

Следует принять меры, направленные:

- на корректировку плановых значений показателей программы в последующие годы с учетом достигнутых показателей в отчетном году;

- на привлечение средств из федерального бюджета, бюджетов муниципальных образований и внебюджетных источников для финансирования мероприятий государственной программы.

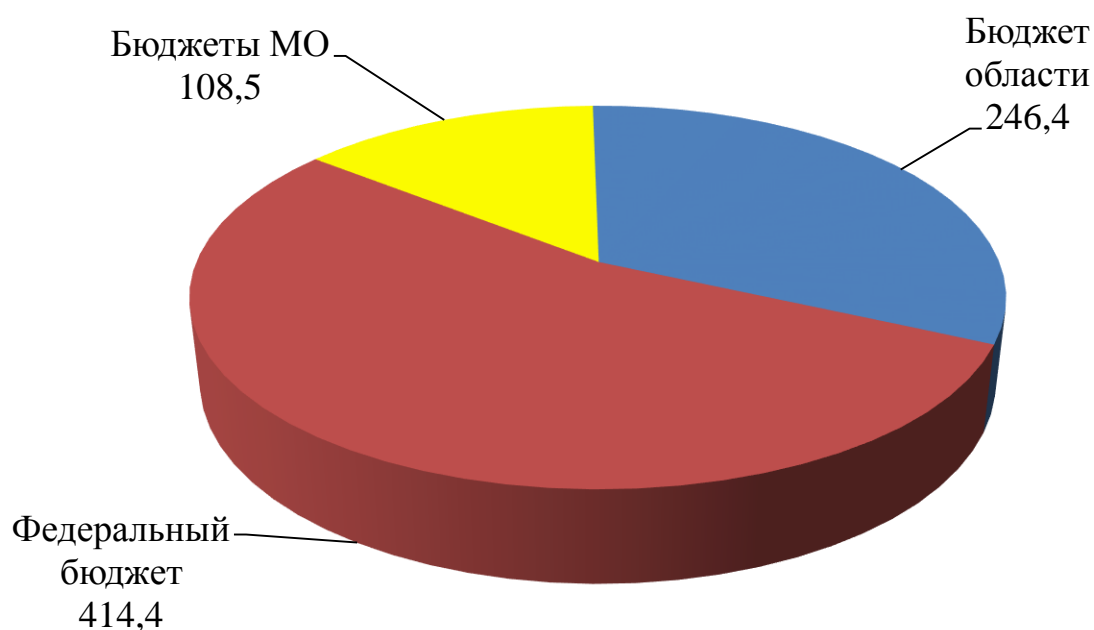
**Государственная программа Тульской области
«Формирование современной городской среды в Тульской области»**

Результативность и эффективность реализации государственной программы за отчетный год признана высокой.

**Расчет индекса результативности и эффективности реализации
государственной программы**

Наименование индекса, показателя	Значение индекса, показателя
Индекс результативности реализации государственной программы	1,00
Индекс степени реализации мероприятий (проектов)	1,00
Количество контрольных событий государственной программы, наступивших своевременно в отчетном году	13
Общее количество контрольных событий государственной программы в отчетном году	13
Индекс степени соответствия запланированному уровню затрат на реализацию мероприятий (проектов)	0,79
Фактические расходы из всех источников финансирования на реализацию мероприятий (проектов) государственной программы в отчетном году, млн руб.	769,4
Плановые расходы из всех источников финансирования на реализацию мероприятий (проектов) государственной программы в отчетном году, млн руб.	975,0
Индекс результативности и эффективности реализации государственной программы	0,98

**Фактические расходы на реализацию государственной программы
по источникам финансирования, млн руб.**



Основные результаты реализации государственной программы.

1. В 2019 году в Тульской области выполнено благоустройство территорий общего пользования населенных пунктов и дворовых территорий многоквартирных домов на 350 объектах, что на 5% больше по отношению аналогичному показателю 2018 года.

3. На конкурс лучших проектов (практик), реализованных в 2019 году, от Тульской области в Минстрой России представлено 7 заявок, что соответствует аналогичному показателю 2018 года.

4. В 2019 году во Всероссийском конкурсе лучших проектов создания комфортной городской среды в малых городах и исторических поселениях от Тульской области приняли участие 3 МО (г. Богородицк, г. Венев, г. Ефремов).

Победителями стали 2 проекта:

- г. Богородицк района на сумму 54,0 млн. руб.;
- г. Венев на сумму 60,0 млн. руб.

5. По итогам 2019 года Тульская область заняла 3-е место в рейтинге субъектов РФ по реализации приоритетного проекта «Формирование комфортной городской среды».

Результативность реализации государственной программы определена по 17 показателям.

Перевыполнены плановые значения 6 показателей:

- площадь благоустроенных общественных территорий – в 8,5 р.;
- количество реализованных проектов по благоустройству, отобранных на конкурс лучших практик для направления в Министерство строительства и жилищно-коммунального хозяйства Российской Федерации, – в 3,5 р.;
- доля проектов благоустройства, реализованных с финансовым участием граждан и заинтересованных организаций, – на 70,0%;
- количество проведенных общественных мероприятий по благоустройству городской среды – на 38,3%;
- доля граждан, принявших участие в решении вопросов развития городской среды, от общего количества граждан в возрасте от 14 лет, проживающих в муниципальных образованиях Тульской области, на территории которых реализуются проекты по созданию комфортной городской среды, – на 26,7%;
- площадь отремонтированного асфальтового покрытия дворовых территорий – на 3,7%.

Выполнены плановые значения 11 показателей:

- доля благоустроенных дворовых территорий от общего количества дворовых территорий;
- количество благоустроенных дворовых территорий;
- охват населения благоустроенными дворовыми территориями;
- доля благоустроенных общественных территорий от общего количества общественных территорий;
- количество реализованных мероприятий по благоустройству

общественных территорий;

- количество городов с благоприятной средой;
- доля органов местного самоуправления поселений, в состав которых входят населенные пункты с численностью населения свыше 1000 человек, обеспечивших размещение необходимой информации в государственной информационной системе жилищно-коммунального хозяйства;
- доля проектов благоустройства, реализованных с трудовым участием граждан и заинтересованных организаций;
- доля реализованных дизайн-проектов, утвержденных по итогам общественных обсуждений;
- количество реализованных проектов победителей Всероссийского конкурса лучших проектов создания комфортной городской среды в малых городах и исторических поселениях;
- реализация муниципальными образованиями Тульской области мероприятий по цифровизации городского хозяйства.

Предложения по результатам оценки результативности и эффективности реализации государственной программы.

Следует принять меры, направленные:

- на корректировку плановых значений показателей программы в последующие годы с учетом достигнутых показателей в отчетном году;
- на обеспечение соответствия фактических расходов из бюджета области на реализацию мероприятий государственной программы запланированному уровню затрат;
- на привлечение средств из внебюджетных источников для софинансирования мероприятий государственной программы.

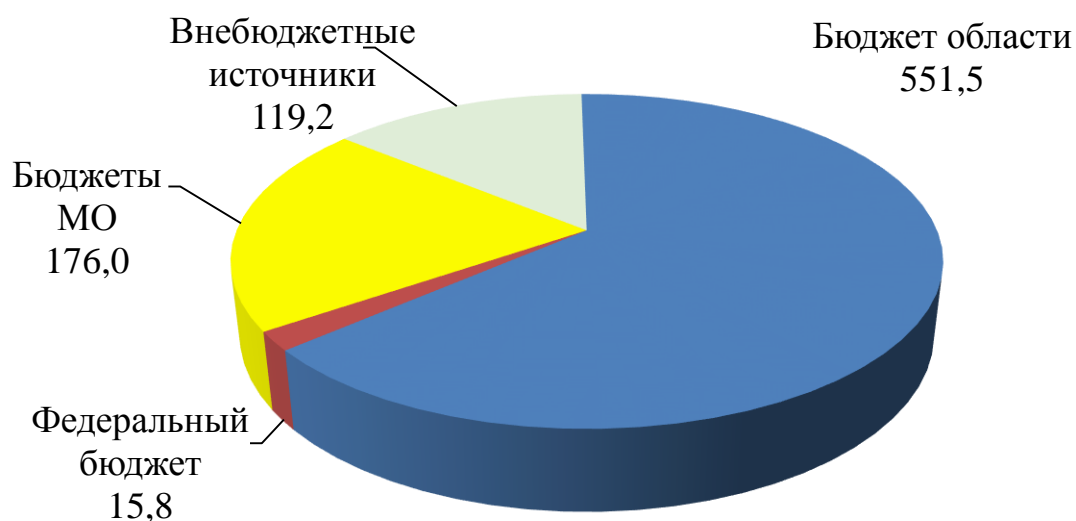
**Государственная программа Тульской области
«Обеспечение качественными услугами жилищно-коммунального
хозяйства населения Тульской области»**

Результативность и эффективность реализации государственной программы за отчетный год признана средней.

**Расчет индекса результативности и эффективности реализации
государственной программы**

Наименование индекса, показателя	Значение индекса, показателя
Индекс результативности реализации государственной программы	0,89
Индекс степени реализации мероприятий (проектов)	0,88
Количество контрольных событий государственной программы, наступивших своевременно в отчетном году	102
Общее количество контрольных событий государственной программы в отчетном году	116
Индекс степени соответствия запланированному уровню затрат на реализацию мероприятий (проектов)	0,87
Фактические расходы из всех источников финансирования на реализацию мероприятий (проектов) государственной программы в отчетном году, млн руб.	862,5
Плановые расходы из всех источников финансирования на реализацию мероприятий (проектов) государственной программы в отчетном году, млн руб.	987,2
Индекс результативности и эффективности реализации государственной программы	0,88

**Фактические расходы на реализацию государственной программы
по источникам финансирования, млн руб.**



Основные результаты реализации государственной программы.

1. В 2019 году в рамках программы построено (реконструировано) и отремонтировано 20 объектов водоснабжения, 125,6 км водопроводных сетей, в том числе в рамках регионального проекта «Чистая вода» 2,0 км в п. Грицовский, разработана проектно-сметная документация по 3 объектам водоснабжения.

2. Начато строительство очистных сооружений в п. Новогуровский. В рамках исполнения контракта проложено 0,4 км канализационного коллектора.

3. Выполнено техническое перевооружение котельной ГУЗ «Тульский областной госпиталь ветеранов войн и труда» в п. Грицовский Веневского района. Начато строительство новой котельной в г. Донской, заменено 15,7 км ветхих сетей теплоснабжения.

Результативность реализации государственной программы определена по 10 показателям.

Перевыполнены плановые значения 2 показателей:

- количество видов работ, выполненных в рамках региональной программы капитального ремонта общего имущества в многоквартирных домах, – на 6,5%;
- доля населения Тульской области, обеспеченного качественной питьевой водой из систем централизованного водоснабжения – на 0,8%.

Выполнены плановые значения 3 показателей:

- количество лифтов, замененных в многоквартирных домах;
- протяженность построенных, замененных тепловых сетей;
- протяженность построенных, замененных сетей водоотведения.

Не выполнены плановые значения 5 показателей:

- количество объектов, на которые разработана проектно-сметная документация на строительство (реконструкцию), модернизацию и капитальный ремонт объектов водоснабжения и водоотведения, – на 72,7%;
- количество построенных (реконструированных), модернизированных и отремонтированных котельных – на 33,3%;
- количество построенных (реконструированных), модернизированных и отремонтированных объектов водоснабжения – на 4,8%;
- протяженность построенных, замененных сетей водоснабжения – на 2,1%;
- доля городского населения Тульской области, обеспеченного качественной питьевой водой из систем централизованного водоснабжения, – на 1,1%.

Предложения по результатам оценки результативности и эффективности реализации государственной программы.

Следует принять меры, направленные:

- на достижение плановых значений показателей программы в последующие годы;

- на обеспечение своевременного наступления контрольных событий государственной программы в последующие годы;
- на обеспечение соответствия фактических расходов из бюджета области на реализацию мероприятий государственной программы запланированному уровню затрат.

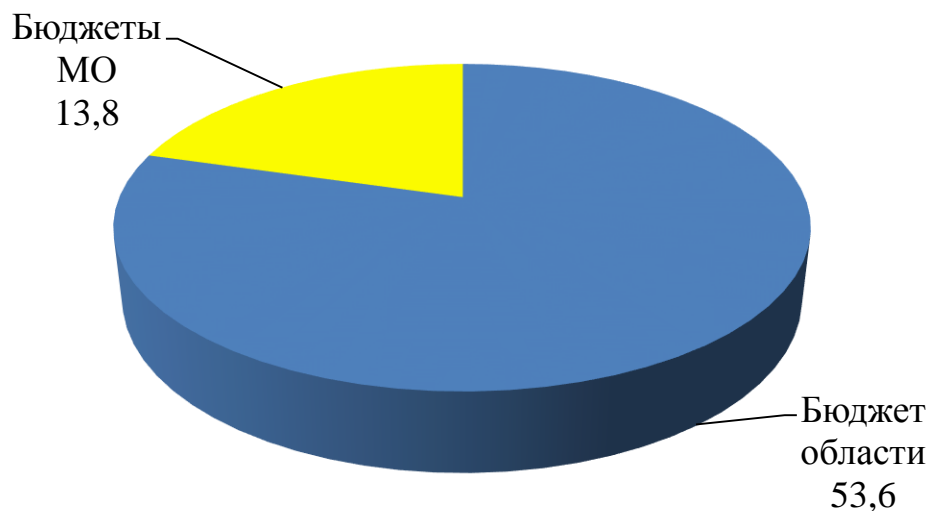
**Государственная программа Тульской области
«Модернизация и обновление специализированной техники в Тульской области»**

Результативность и эффективность реализации государственной программы за отчетный год признана высокой.

Расчет индекса результативности и эффективности реализации государственной программы

Наименование индекса, показателя	Значение индекса, показателя
Индекс результативности реализации государственной программы	1,00
Индекс степени реализации мероприятий (проектов)	1,00
Количество контрольных событий государственной программы, наступивших своевременно в отчетном году	3
Общее количество контрольных событий государственной программы в отчетном году	3
Индекс степени соответствия запланированному уровню затрат на реализацию мероприятий (проектов)	0,96
Фактические расходы из всех источников финансирования на реализацию мероприятий (проектов) государственной программы в отчетном году, млн руб.	67,4
Плановые расходы из всех источников финансирования на реализацию мероприятий (проектов) государственной программы в отчетном году, млн руб.	70,2
Индекс результативности и эффективности реализации государственной программы	0,996

Фактические расходы на реализацию государственной программы по источникам финансирования, млн руб.



Основные результаты реализации государственной программы.

1. В рамках мероприятий по обновлению парка специализированной техники Тульской области осуществлено приобретение 6 единиц дорожной техники (МО г. Донской – 1 ед. (комбинированная дорожная машина КО-829С1-01), МО Куркинский район – 1 ед. (трактор Т-150 К с навесным оборудованием), МО Одоевский район – 1 ед. (КДМ-МД-651), МО Славный – 1 ед. (трактор МТЗ с навесным оборудованием), МО Суворовский район – 1 ед. (комбинированная дорожная машина ЭД244К), МО Узловский район – 1 ед. (автогрейдер ГС-14.02).

2. Обеспечено приобретение 14 единиц коммунальной техники (МО г. Алексин – 1 ед. (минитрактор "Беларус" МТЗ-320.М с навесным оборудованием), МО Богородицкий район – 2 ед. (минипогрузчик Ant 1000/01, трактор Беларус МТЗ-82.1), МО Веневский район – 2 ед. (машина коммунальная вакуумно-подметальная, трактор), МО Дубенский район – 2 ед. (автогидроподъемник (автовышка ВС-22.02), вакуумная машина ЛКТ-4 АЦВ (4690Н6)), МО г. Ефремов – 3 ед. (фронтальный погрузчик, трактор – 2 ед.), МО Куркинский район – 1 ед. (автовышка на базе ГАЗ-33081 двухрядная Т-318), МО Славный – 1 ед. (экскаватор-бульдозер-погрузчик (трактор)), МО Щекинский район – 2 ед. (комбинированная каналопромывочная илососная машина ТКМ-520, вакуумная машина).

Результативность реализации государственной программы определена по 4 показателям.

Перевыполнено плановое значение 1 показателя:

- количество приобретенной коммунальной техники в муниципальных образованиях Тульской области – на 27,3%.

Выполнены плановые значения 3 показателей:

- степень обновления парка дорожной техники муниципальных образований Тульской области;
- количество приобретенной дорожной техники в муниципальных образованиях Тульской области;
- доля соглашений о предоставлении субсидий, по которым проведены проверки исполнения условий соглашений, в общем количестве заключенных соглашений.

Предложения по результатам оценки результативности и эффективности реализации государственной программы.

Следует принять меры, направленные:

- на обеспечение соответствия фактических расходов из бюджета области на реализацию мероприятий государственной программы запланированному уровню затрат;
- на привлечение средств из федерального бюджета, внебюджетных источников для софинансирования мероприятий государственной программы.