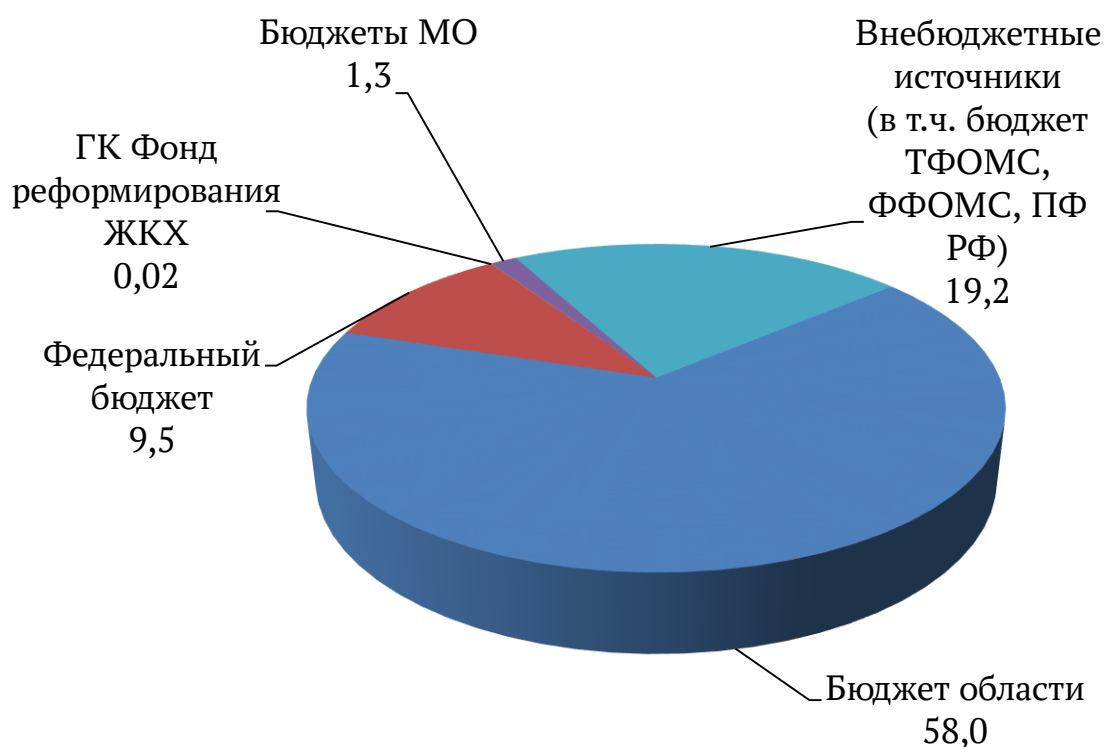


Сводный годовой доклад о ходе реализации и об оценке эффективности государственных программ Тульской области за 2018 год

В 2018 году реализовывались 30 государственных программ Тульской области.

Расходы в рамках государственных программ Тульской области в 2018 году из всех источников составили 88,0 млрд руб.

Расходы в рамках государственных программ Тульской области по источникам финансирования, млрд руб.



Как результат применения программно-целевого метода бюджетного планирования доля расходов бюджета Тульской области в рамках государственных программ Тульской области в общем объёме расходов бюджета Тульской области в 2018 году составила 96,1%.

Действующие государственные программы Тульской области обеспечивают реализацию Основных направлений деятельности правительства Тульской области на период до 2024 года.

Государственные программы Тульской области оценивались по 714 показателям, из которых 612 достигли плановых (целевых) значений (85,7% показателей).

Государственная программа Тульской области «Развитие здравоохранения Тульской области»

Индекс результативности и эффективности реализации государственной программы – 0,90.

Индекс результативности реализации государственной программы – 0,89.

Индекс степени реализации мероприятий (основных мероприятий) государственной программы – 0,84.

Индекс степени соответствия запланированному уровню затрат на реализацию мероприятий (основных мероприятий) государственной программы – 0,98.

Результативность и эффективность реализации государственной программы за отчетный год признана высокой.

Основные результаты реализации государственной программы.

1. Смертность от туберкулеза составила 3,5 человека (количество умерших на 100 тысяч населения), что на 23% ниже значения показателя за 2017 год.

2. Смертность детей 0-17 лет составила 4,7 человека (количество умерших на 10 тысяч населения соответствующего возраста), что на 24,2% ниже значения показателя за 2017 год.

3. Смертность от всех причин составила 16,2 человека (количество умерших на 1 тысячу населения), что на 1,8% ниже значения показателя за 2017 год.

4. Проведено информирование населения о своевременном распознавании признаков острого нарушения мозгового кровообращения и инфаркта миокарда, создание новостных сюжетов на телевидении и радио, публикация актуальных статей в прессе и сети Интернет по темам, посвященным профилактике сердечно-сосудистых заболеваний, онкологических заболеваний, пропаганде здорового образа жизни, призывающих к прохождению диспансеризации и формированию ответственности населения за состояние собственного здоровья.

5. Продолжена работа по повышению доступности высокотехнологичной медицинской помощи (далее – ВМП) жителям региона. В 2018 году жителям региона ВМП оказывают 17 медицинских организаций по 18 видам помощи.

6. Открыты 17 новых ФАПов (д. Красавка Воловского района, д. Егнышевка Алексинского района, п. Серебряные Ключи Киреевского района, д. Соловьевка Чернского района, д. Каменный Холм Чернского района, п. Красногорье Плавского района, п. Плеханово Ленинского района, п. Сергиевский Ленинского района, п. Оленьковский Веневского района, д. Маклец Новомосковского района, п. Правда Новомосковского района, д. Молчаново Левое Чернского района, ст. Присады Киреевского района, д. Никольское Узловского района, с. Яндовка Ефремовского района, с. Частое

Ленинского района, д. Богдановка Новомосковского района), 3 ФАПы переведены в новые модульные ФАПы (с. Петровское Одоевского района, с. Николо-Жупань Одоевского района, д. Федоровка Ленинского района). Таким образом на территории Тульской области организована работа 354 ФАПов.

Кроме того, в 2018 году на территории Тульской области открыто 3 врачебных амбулатории.

7. Проведен капитальный ремонт в 36 государственных учреждениях здравоохранения Тульской области.

8. Выполнен ремонт 12 фельдшерских здравпунктов в 8 районах области (Веневский район, Плавский район, Новомосковский район, Щекинский район, Кимовский район, Ефремовский район, Суворовский район, Ясногорский район).

9. В 2018 году велись работы по строительству палатно-боксированного и изоляционно-диагностического корпусов ГУЗ «Тульская детская областная клиническая больница». Завершение планируется в 2019 году.

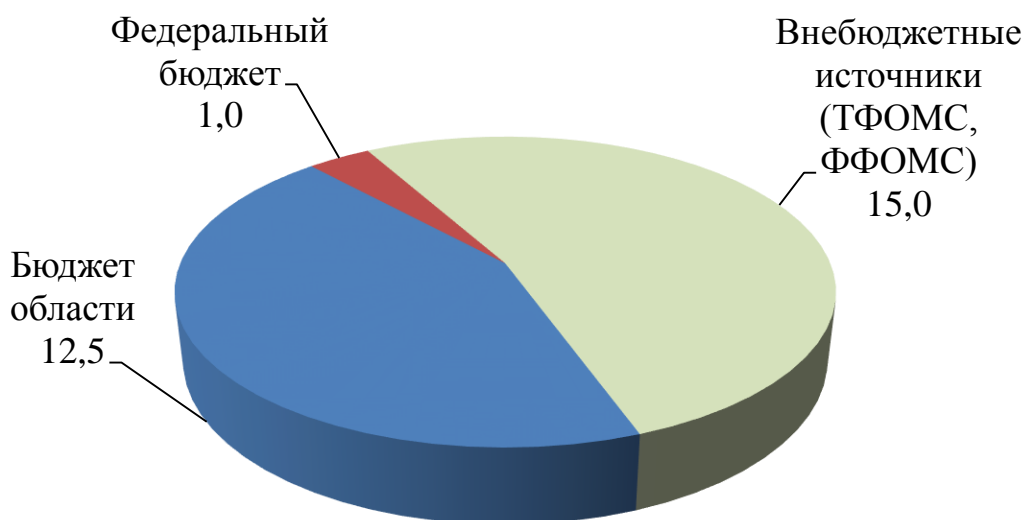
10. Прошли обучение работе в региональной информационной системе здравоохранения Тульской области более 15,3 тыс. сотрудников государственных учреждений здравоохранения Тульской области; 4,5 тыс. врачей обеспечены электронной цифровой подписью.

11. Передано в медицинскую информационную систему более 23 млн результатов исследований методом лабораторной и лучевой диагностики, выписано в электронном виде более 559 тыс. рецептов льготного лекарственного обеспечения.

12. В соответствии с распоряжениями Правительства Российской Федерации от 05.09.2018 № 1856-р и от 27.10.2018 № 2318-р в Тульскую область в 2018 году поставлено 11 автомобилей скорой медицинской помощи.

13. С целью повышения доступности и качества оказания первичной медико-санитарной помощи жителям Тульской области, сокращения времени получения услуг в поликлиниках, повышения уровня удовлетворенности населения медицинской помощью, оказанной в амбулаторных условиях, на территории Тульской области реализуется Приоритетный проект «Создание новой модели медицинской организации, оказывающей первичную медико-санитарную помощь» (далее – Проект). В 2018 году в Проекте приняли участие 34 поликлиники Тульской области. Главным результатом реализации Проекта является доступность записи на прием, кроме того организована работа с маломобильными пациентами на дому, та категория, которая нуждается в регулярном заботливом наблюдении медицинских работников.

Расходы в рамках государственной программы
по источникам финансирования, млрд руб.
Всего – 28,5



Результативность определена по 87 показателям.

Перевыполнены плановые значения 32 показателей:

- количество подготовленных специалистов по программам дополнительного медицинского и фармацевтического образования в государственных образовательных организациях дополнительного профессионального образования – на 80,6%;
- доля ВИЧ-инфицированных лиц, получающих антиретровирусную терапию, от числа состоящих на диспансерном учёте – на 51,7%;
- процент врачей, оказывающих медицинскую помощь в амбулаторных условиях, сведения о расписании приема которых передаются в подсистему федеральная электронная регистратура единой государственной информационной системы здравоохранения, – на 38,8%;
- число больных наркоманией, находящихся в ремиссии от 1 года до 2 лет, на 100 больных среднегодового контингента – на 27,1%;
- процент от общего количества случаев оказания медицинской помощи, информация о которых передана в систему интегрированной электронной медицинской карты единой государственной информационной системы здравоохранения, – на 26,7%;
- доля абацилированных больных туберкулёзом от числа больных туберкулёзом с бактериовыделением – на 25,8%;
- доля медицинских работников, которым фактически предоставлены единовременные компенсационные выплаты, в общей численности медицинских работников, которым запланировано предоставить указанные выплаты, – на 20,5%;
- процент результатов исследований методом лучевой и лабораторной диагностики, передаваемых в региональную информационную систему здравоохранения Тульской области, от общего числа исследований, выполняемых в Тульской области, – на 20,0%;
- число больных наркоманией, находящихся в ремиссии свыше 2 лет, на

100 больных среднегодового контингента – на 18,5%;

- охват медицинским освидетельствованием на ВИЧ-инфекцию населения Тульской области – на 15,5%;

- процент медицинского персонала (врачей), участвующего в медицинском электронном документообороте, обеспеченного электронной подписью, – на 11,0%;

- количество автоматизированных рабочих мест медицинского персонала, подключенных к медицинским информационным системам Тульской области, – на 10,7%;

- процент медицинского персонала, участвующего в электронном документообороте, прошедшего обучение по применению информационно-коммуникационных технологий, – на 9,0%;

- охват населения профилактическими осмотрами на туберкулёз – на 8,6%;

- охват диспансеризацией детей-сирот и детей, находящихся в трудной жизненной ситуации, – на 8,6%;

- удовлетворенность населения медицинской помощью – на 8,5%;

- количество пациентов, проживающих на территории Тульской области, которым оказана высокотехнологичная медицинская помощь, – на 8,2%;

- процент медицинского персонала, работающего в государственных учреждениях здравоохранения области, сведения о которых актуализируются в Федеральном регистре медицинских работников, – на 8,0%;

- процент выписанных рецептов льготного лекарственного обеспечения, передаваемых в электронном виде в аптечные организации, – на 6,0%;

- охват профилактическими осмотрами детей-сирот – на 5,3%;

- охват профилактическими медицинскими осмотрами детей – на 4,6%;

- процент государственных учреждений здравоохранения Тульской области, передающих сведения электронных медицинских карт пациентов в федеральную систему интегрированной электронной медицинской карты единой государственной информационной системы здравоохранения, – на 3,0%;

- удельный вес больных злокачественными новообразованиями, состоящих на учете с момента установления диагноза 5 лет и более, – на 3,0%;

- количество подготовленных специалистов по программам послевузовского медицинского и фармацевтического образования в государственных образовательных организациях дополнительного профессионального образования – на 2,9%;

- доля посещений медицинских организаций с профилактической и иными целями детьми в возрасте 0 - 17 лет – на 1,4%;

- удовлетворение потребности граждан, страдающих семью высокочастотными нозологиями, в необходимых лекарственных препаратах и медицинских изделиях, специализированных продуктах лечебного питания, – на 1,0%;

- количество пациентов, которым оказана высокотехнологичная медицинская помощь, не включенная в базовую программу обязательного медицинского страхования, – на 0,6%;

- количество цифрового диагностического медицинского оборудования, обеспечивающего передачу исследований в прикладные региональные информационные системы единой государственной информационной системы здравоохранения в соответствии с утвержденным в Тульской области регламентом, – на 0,4%;

- ожидаемая продолжительность жизни при рождении – на 0,4%;

- охват реабилитационной медицинской помощью детей-инвалидов от числа нуждающихся – на 0,3%;

- уровень информированности населения в возрасте 18-49 лет по вопросам ВИЧ-инфекции – на 0,2%;

- доля ВИЧ-инфицированных лиц, состоящих на диспансерном учёте, от числа выявленных – на 0,1%.

По 17 показателям, желаемой динамикой изменений значений которых является их снижение, фактические значения ниже плановых:

- доля рецептов, находящихся на отсроченном обеспечении, – на 100,0%;

- больничная летальность пострадавших в результате чрезвычайных ситуаций – на 100,0%;

- больничная летальность детей – на 90,0%;

- смертность от туберкулёза – на 69,8%;

- смертность от ишемической болезни сердца – на 43,7%;

- число аборт (на 1000 женщин в возрасте 15-49 лет) – на 42,9%;

- смертность детей 0-17 лет – на 41,3%;

- смертность детей 0-4 лет – на 39,8%;

- доля больных психическими расстройствами, повторно госпитализированных в течение года, – на 36,7%;

- смертность от цереброваскулярных заболеваний – на 32,1%;

- доля автомобилей скорой медицинской помощи со сроком эксплуатации более 5 лет в общем количестве автомобилей скорой медицинской помощи – на 28,7%;

- младенческая смертность – на 23,0%;

- смертность от болезней системы кровообращения – на 21,9%;

- смертность от самоубийств – на 18,7%;

- больничная летальность пострадавших в результате дорожно-транспортных происшествий – на 8,8%;

- смертность от всех причин – на 3,6%;

- распространённость потребления табака среди взрослого населения – на 1,0%.

Выполнены плановые значения 19 показателей:

- отношение средней заработной платы врачей и работников медицинских организаций, имеющих высшее медицинское (фармацевтическое) или иное высшее образование, предоставляющих

медицинские услуги (обеспечивающих предоставление медицинских услуг), к среднемесячной начисленной заработной плате наемных работников в организациях, у индивидуальных предпринимателей и физических лиц (среднемесячному доходу от трудовой деятельности) по Тульской области;

- отношение средней заработной платы среднего медицинского (фармацевтического) персонала (персонала, обеспечивающего условия для предоставления медицинских услуг) к среднемесячной начисленной заработной плате наемных работников в организациях, у индивидуальных предпринимателей и физических лиц (среднемесячному доходу от трудовой деятельности) по Тульской области;

- отношение средней заработной платы младшего медицинского персонала (персонала, обеспечивающего условия для предоставления медицинских услуг) к среднемесячной начисленной заработной плате наемных работников в организациях, у индивидуальных предпринимателей и физических лиц (среднемесячному доходу от трудовой деятельности) по Тульской области;

- доля больных алкоголизмом, повторно госпитализированных в течение года;

- доля станций переливания крови, обеспечивающих современный уровень качества и безопасности компонентов крови;

- доля детских поликлиник и детских поликлинических отделений медицинских организаций, подведомственных министерству здравоохранения Тульской области, дооснащенных медицинскими изделиями, с целью приведения их в соответствие с требованиями Приказа Минздрава России от 7 марта 2018 г. № 92н "Об утверждении Положения об организации оказания первичной медико-санитарной помощи детям";

- охват санаторным лечением детей – инвалидов;
- обеспеченность койками для оказания паллиативной помощи детям;
- обеспечение судебно-медицинской экспертизы и исследований трупов;
- обеспечение судебно-медицинской экспертизы и обследование потерпевших, обвиняемых и других лиц;

- процент государственных учреждений здравоохранения области, оказывающих медицинскую помощь, имеющих доступ к системам или комплексам, обеспечивающим оказание телемедицинских услуг;

- процент государственных учреждений здравоохранения Тульской области, актуализирующих сведения регистра паспортов медицинских организаций;

- процент медицинских организаций, актуализирующих сведения, содержащиеся в реестре медицинского оборудования;

- процент медицинских организаций, передающих информацию в федеральную систему административно-хозяйственной деятельности единой государственной информационной системы здравоохранения;

- процент медицинских организаций, имеющих доступ к радиологическим информационным системам и/или архивам медицинских

изображений;

- процент станций (отделений) скорой медицинской помощи, оснащенных автоматизированной системой управления приема и обработки вызовов с использованием глобальной навигационной спутниковой системы;
- количество объектов, подлежащих плановому надзору;
- доля государственных учреждений здравоохранения Тульской области, разместивших энергетическую декларацию за отчетный год от общего количества учреждений здравоохранения Тульской области;
- исполнение финансовых полномочий министерства здравоохранения Тульской области в соответствии с федеральным законодательством.

Не выполнены плановые значения 14 показателей:

- прирост технической готовности объекта (строительство нового корпуса ГУЗ "Тульский областной перинатальный центр") за текущий финансовый год – на 100,0%;
- процент автоматизированных рабочих мест, имеющих доступ к федеральным системам непрерывного медицинского образования, справочным подсистемам единой государственной информационной системы здравоохранения, – на 87,0%;
- прирост технической готовности объекта (строительство специализированного палатно-боксированного корпуса для ГУЗ «Тульская детская областная клиническая больница») за текущий финансовый год – на 84,5%;
- обеспеченность койками для оказания паллиативной помощи взрослым – на 42,1%;
- прирост технической готовности объекта (детская областная больница на 300 коек с поликлиникой на 240 посещений в смену в г. Туле (п.к.3Б) 4-й этап. Изоляционно-диагностический корпус. Лаборатория микробиологических исследований (корректировка)) за текущий финансовый год – на 22,8%;
- охват реабилитационной медицинской помощью пациентов – на 22,7%;
- количество подготовленных специалистов по программам дополнительного медицинского и фармацевтического образования в государственных образовательных организациях среднего профессионального образования – на 21,8%;
- доля выездов бригад скорой медицинской помощи со временем доезда до больного менее 20 минут – на 18,0%;
- охват диспансеризацией взрослого населения – на 10,5%;
- процент медицинских информационных систем Тульской области, использующих преимущественно сведения федеральной системы нормативно-справочной информации единой государственной информационной системы здравоохранения, – на 9,0%;
- обеспеченность населения врачами – на 5,9%;
- доля больных с выявленными злокачественными новообразованиями на I-II ст. – на 5,6%;

- доля детских поликлиник и детских поликлинических отделений медицинских организаций, подведомственных министерству здравоохранения Тульской области, реализовавших организационно-планировочные решения внутренних пространств, обеспечивающих комфортность пребывания детей, в соответствии с требованиями Приказа Минздрава России от 7 марта 2018 г. № 92н "Об утверждении Положения об организации оказания первичной медико-санитарной помощи детям", – на 2,6%;

- доля детей в возрасте 0 - 17 лет от общей численности детского населения, пролеченных в дневных стационарах медицинских организаций, подведомственных министерству здравоохранения Тульской области, оказывающих медицинскую помощь в амбулаторных условиях, – на 0,6%.

По 5 показателям, желаемой динамикой изменений значений которых является их снижение, фактические значения превышают плановые:

- материнская смертность;
- смертность от новообразований (в том числе от злокачественных);
- одногодичная летальность больных со злокачественными новообразованиями;
- количество зарегистрированных больных с диагнозом, установленным впервые в жизни, - активный туберкулез;
- смертность от дорожно-транспортных происшествий.

Предложения по результатам оценки результативности и эффективности реализации государственной программы.

Следует принять меры, направленные:

- на достижение плановых значений показателей программы в последующие годы;
- на выполнение в полном объеме мероприятий (основных мероприятий) государственной программы;
- на обеспечение соответствия фактических расходов из федерального бюджета, бюджета области и внебюджетных источников на реализацию мероприятий государственной программы запланированному уровню затрат;
- на привлечение средств из бюджетов муниципальных образований для софинансирования мероприятий государственной программы.

Государственная программа Тульской области «Развитие образования Тульской области»

Индекс результативности и эффективности реализации государственной программы – 0,90.

Индекс результативности реализации государственной программы – 0,96.

Индекс степени реализации мероприятий (основных мероприятий) государственной программы – 0,67.

Индекс степени соответствия запланированному уровню затрат на реализацию мероприятий (основных мероприятий) государственной программы – 0,97.

Результативность и эффективность реализации государственной программы за отчетный год признана высокой.

Основные результаты реализации государственной программы.

1. Предоставлены населению государственные услуги, отнесенные к компетенции Тульской области, в полном объеме, повышены качество и доступность образования.

2. Отношение средней заработной платы педагогических работников дошкольных образовательных организаций к средней заработной плате в сфере общего образования в Тульской области составило 101,03 %.

3. Начали функционировать 4 новых здания дошкольных образовательных организаций с общим количеством 599 мест, в том числе 150 мест для детей от 0 до 3 лет.

4. В рамках соглашения с Министерством просвещения Российской Федерации введены в эксплуатацию вновь построенные здания детских садов на 200 мест в мкр Левобережный г. Тулы и на 60 мест в с. Зайцево.

5. За счет привлечения внебюджетных средств открыты детские сады на 110 мест в ЖК «Петровский квартал» г. Тулы, восстановлено здание детского сада на 229 мест в мкр. Новоугольный г. Донского.

6. Начато строительство нового учебного корпуса на 100 мест МБОУ «Центр образования № 4» г. Тулы.

7. Отношение средней заработной платы педагогических работников образовательных организаций общего образования к среднемесячной начисленной заработной плате наемных работников в организациях, у индивидуальных предпринимателей и физических лиц (среднемесячному доходу от трудовой деятельности) по Тульской области составило 101,22 %.

8. Предоставлены субсидии 44 молодым учителям для приобретения жилья на территории Тульской области.

9. Во всех образовательных организациях, осуществляющих образовательную деятельность исключительно по адаптированным образовательным программам, обновлена материально-техническая база.

10. Предоставлено 13 грантов образовательным организациям, расположенным на территории Тульской области, на поддержку, внедрение и развитие инноваций в сфере образования.

11. Повышение квалификации за отчетный период прошли 6694 педагогических работников и 6901 работник гражданской обороны, 306 учителей русского языка.

12. Осуществлено повышение квалификации 98 человек в сфере духовно-нравственного воспитания.

13. Проведено 4 мероприятия в сфере духовно-нравственного воспитания, участниками которых стали 2830 детей и молодежи.

14. Выплачено денежное поощрение 20 лучшим учителям Тульской

области, а также денежные премии 50 талантливым обучающимся.

15. Доля выпускников государственных (муниципальных) общеобразовательных организаций, не получивших аттестат о среднем общем образовании, снизилась на 4,82 п.п. по сравнению с запланированным значением показателя, что является положительной динамикой.

16. С целью создания в образовательных организациях условий, отвечающих современным требованиям, осуществлен капитальный ремонт и проведены ремонтные работы 61 муниципальных и 21 государственных образовательных организаций.

17. В соответствии с планом проведено 204 проверки образовательных организаций.

18. Охват детей в возрасте от 5 до 18 лет, обучающихся по дополнительным образовательным программам, в общей численности детей этого возраста составил 70,0%.

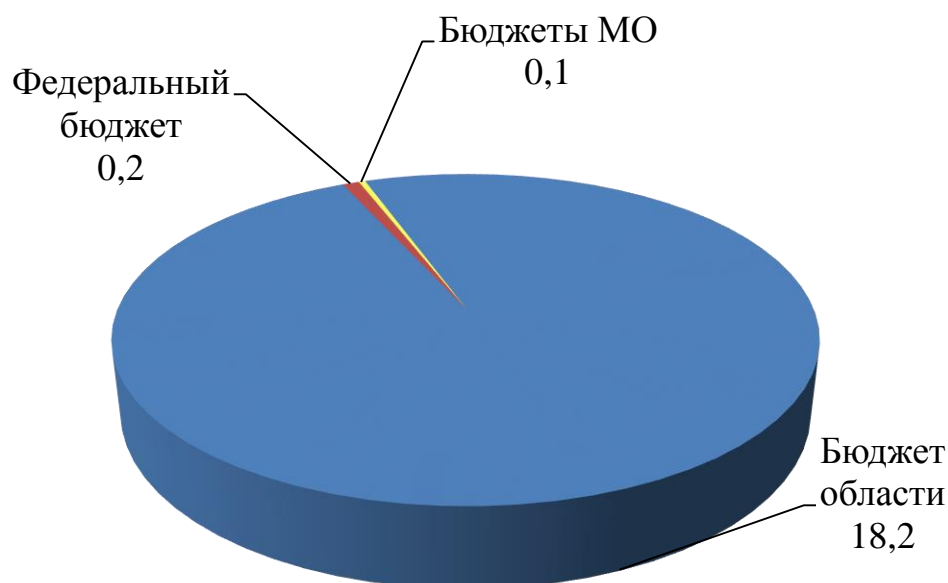
19. Выплачена стипендия 10 одаренным обучающимся, проявившим выдающиеся интеллектуальные и творческие способности, способности к занятиям физической культурой и спортом.

20. В Тульской области функционируют 3 специализированных центра компетенций, аккредитованных Союзом Ворлдскиллс Россия.

21. Отношение средней заработной платы преподавателей и мастеров производственного обучения образовательных организаций среднего профессионального образования к среднемесячной начисленной заработной плате наемных работников в организациях, у индивидуальных предпринимателей и физических лиц (среднемесячному доходу от трудовой деятельности) по Тульской области составило 101,4%.

22. В рамках модернизации организаций среднего профессионального образования проведен ремонт (в том числе капитальный) и приобретено оборудование для 17 государственных образовательных организаций среднего профессионального образования.

Расходы в рамках государственной программы
по источникам финансирования, млрд руб.
Всего – 18,5



Результативность определена по 69 показателям.

Перевыполнены плановые значения 33 показателей:

- удельный вес численности детей с ограниченными возможностями здоровья в возрасте 5-18 лет, получающих услуги дополнительного образования детей, в общей численности детей с ограниченными возможностями здоровья – в 3,6 р.;

- доля профессиональных образовательных организаций, в которых осуществляется подготовка кадров по 50 наиболее перспективным и востребованным на рынке труда профессиям и специальностям, требующим среднего профессионального образования, в общем количестве профессиональных образовательных организаций – в 2,6 р.;

- увеличение доли обучающихся, занимающихся физической культурой и спортом во внеурочное время (основное общее образование), в общем количестве обучающихся, за исключением дошкольного образования, – в 2,5 р.;

- численность педагогических работников, прошедших повышение квалификации по тематике духовно-нравственного воспитания, – в 2,5 р.;

- увеличение доли обучающихся, занимающихся физической культурой и спортом во внеурочное время (начальное общее образование), в общем количестве обучающихся, за исключением дошкольного образования – в 2,0 р.;

- доля детей в возрасте от 5 до 18 лет, обучающихся по дополнительным образовательным программам технической направленности, в общей численности детей этого возраста – на 89,6%;

- количество мероприятий для обучающихся и работников сферы образования, организованных министерством образования Тульской области и государственными организациями Тульской области, – на 60,0%;

- доля обучающихся с ограниченными возможностями здоровья, занимающихся в соответствии с ФГОС для детей с ограниченными

возможностями здоровья, – на 54,5%;

- увеличение доли обучающихся, занимающихся физической культурой и спортом во внеурочное время (среднее общее образование), в общем количестве обучающихся, за исключением дошкольного образования – на 50,0%;

- количество участников массовых мероприятий в сфере духовно-нравственного воспитания детей и молодежи – на 41,5%;

- количество дополнительных мест для детей дошкольного возраста, созданных в образовательных организациях различных типов, – на 36,5%;

- доля образовательных организаций среднего профессионального образования, здания которых приспособлены для обучения лиц с ограниченными возможностями здоровья, в общем числе таких организаций – на 36,0%;

- удельный вес численности детей, занимающихся в кружках, организованных на базе дневных общеобразовательных организаций, в общей численности обучающихся в дневных общеобразовательных организациях – на 31,7%;

- доля обучающихся 10-11 классов общеобразовательных организаций, обучающихся в профильных классах, – на 25,3%;

- доля государственных профессиональных образовательных организаций, подведомственных министерству образования Тульской области, внедривших новые программы и модели профессионального образования, разработанные в рамках государственной программы, в общем количестве организаций профессионального образования в Тульской области – на 22,3%;

- доля муниципальных районов (городских округов) Тульской области, в которых внедрена модель персонифицированного финансирования дополнительного образования детей, в общем количестве муниципальных районов (городских округов) Тульской области – на 17,1%;

- доля обучающихся по программам общего образования, участвующих в олимпиадах и конкурсах различного уровня, в общей численности обучающихся по программам общего образования – на 10,9%;

- удельный вес численности учителей общеобразовательных организаций в возрасте до 35 лет в общей численности учителей общеобразовательных организаций – на 10,0%;

- численность выпускников образовательных организаций, реализующих программы среднего профессионального образования, продемонстрировавших уровень подготовки, соответствующий стандартам Ворлдскиллс Россия, – на 9,9%;

- доля обучающихся в образовательных организациях среднего профессионального образования, занимающихся в соответствии с ФГОС по 50 наиболее востребованным и перспективным профессиям и специальностям, – на 8,3%;

- доля обучающихся общеобразовательных организаций, занимающихся

в соответствии с ФГОС общего образования, – на 4,4%;

- средний балл ЕГЭ по математике (профильный уровень) – на 3,8%;
- удельный вес численности детей частных дошкольных образовательных организаций в общей численности детей дошкольных образовательных организаций – на 3,8%;
- доля государственных профессиональных образовательных организаций Тульской области, материально-техническая база которых обновлена, – на 3,1%;
- численность педагогических работников, прошедших повышение квалификации, – на 3,0%;
- отношение средней заработной платы преподавателей и мастеров производственного обучения образовательных организаций среднего профессионального образования к среднемесячной начисленной заработной плате наемных работников в организациях, у индивидуальных предпринимателей и физических лиц (среднемесячному доходу от трудовой деятельности) по Тульской области – на 1,4 %;
- удельный вес численности детей, занимающихся в организациях дополнительного образования спортивно-технической направленности, в общей численности детей в возрасте 5-18 лет – на 1,3%;
- отношение средней заработной платы педагогических работников образовательных организаций общего образования к среднемесячной начисленной заработной плате наемных работников в организациях, у индивидуальных предпринимателей и физических лиц (среднемесячному доходу от трудовой деятельности) по Тульской области – на 1,2%;
- отношение средней заработной платы педагогических работников дошкольных образовательных организаций к средней заработной плате в сфере общего образования в Тульской области – на 1,0%;
- охват детей дошкольных образовательных организаций (отношение численности детей в возрасте от 0 до 3 лет, посещающих дошкольные образовательные организации, к общей численности детей в возрасте от 0 до 3 лет) – на 0,8%;
- средний балл ЕГЭ по русскому языку – на 0,7%;
- доля выпускников государственных профессиональных образовательных организаций, подведомственных министерству образования Тульской области, очной формы обучения, трудоустроившихся в течение одного года после окончания обучения по полученной специальности (профессии), – на 0,7%;
- отношение средней заработной платы педагогических работников государственных (муниципальных) организаций дополнительного образования детей к заработной плате учителей в Тульской области – на 0,3%.

По 4 показателям, желаемой динамикой изменения значений которых является их снижение, фактические значения ниже плановых:

- доля студентов из числа инвалидов, обучавшихся по программам среднего профессионального образования, выбывших по причине

академической неуспеваемости, – в 2,0 р.;

- число обучающихся в расчете на одного педагогического работника общего образования – на 18,0%;

- численность детей дошкольных образовательных организаций, приходящихся на одного педагогического работника, – на 11,0%;

- доля выпускников государственных (муниципальных) общеобразовательных организаций, не получивших аттестат о среднем общем образовании, – на 4,8%.

Выполнены плановые значения 24 показателей:

- коэффициент обновления основных фондов;

- численность лучших учителей, которым выплачено денежное поощрение;

- численность талантливых обучающихся образовательных организаций, расположенных на территории Тульской области, которым выплачены денежные премии;

- удельный вес численности руководителей государственных (муниципальных) организаций дополнительного образования детей, прошедших в течение последних трех лет повышение квалификации или профессиональную переподготовку, в общей численности руководителей организаций дополнительного образования детей;

- удельный вес численности педагогов государственных (муниципальных) организаций дополнительного образования детей, прошедших в течение последних трех лет повышение квалификации или профессиональную переподготовку, в общей численности педагогов организаций дополнительного образования детей;

- численность работников гражданской обороны, прошедших повышение квалификации;

- доля детей в возрасте от 5 до 18 лет, обучающихся по дополнительным образовательным программам, в общей численности детей этого возраста;

- количество организаций дополнительного образования детей – ресурсных центров для методического обеспечения координации деятельности образовательных организаций, реализующих дополнительные общеобразовательные программы различной направленности;

- удельный вес числа организаций дополнительного образования детей, обеспечивающих предоставление нормативно закреплённого перечня сведений о своей деятельности на официальных сайтах, в общем числе организаций дополнительного образования детей;

- удельный вес числа организаций дополнительного образования детей, имеющих органы коллегиального управления в общем числе организаций дополнительного образования детей;

- удовлетворенность родителей инновационными программами дополнительного образования детей и новыми формами отдыха и оздоровления детей, клубными формами, социальными практиками и общественной деятельностью детей;

- доля нормативных правовых и инструктивно-методических документов, разработанных в рамках государственной программы, к которым предоставлен доступ в информационно-телекоммуникационной сети «Интернет», в общем числе таких документов, разработанных в рамках государственной программы;
- наличие при министерстве образования Тульской области общественного совета, участвующего в обсуждении практики реализации мер государственной политики в сфере образования, организации независимой оценки качества образования;
- доля государственных организаций Тульской области, в отношении которых осуществлено организационно-техническое и информационное сопровождение деятельности по эксплуатации и содержанию зданий и сооружений, оборудования, коммуникаций и сетей, организации пожарной безопасности, в общем числе таких организаций;
- доля государственных и муниципальных образовательных организаций, предоставивших энергетическую декларацию за отчетный год, в общем числе таких организаций;
- доля проведенных плановых проверок в общем количестве запланированных проверок;
- доля исполнения (рассмотрения) заявлений о предоставлении (переоформлении) лицензии на осуществление образовательной деятельности;
- доля исполнения (рассмотрения) заявлений о выдаче (переоформлении) свидетельства о государственной аккредитации образовательной деятельности;
- доля исполнения (рассмотрения) заявлений о подтверждении документов об образовании и (или) о квалификации;
- доступность дошкольного образования (отношение численности детей в возрасте от 3 до 7 лет, получающих дошкольное образование в текущем году, к сумме численности детей в возрасте от 3 до 7 лет, получающих дошкольное образование в текущем году, и численности детей в возрасте от 3 до 7 лет, находящихся в очереди на получение в текущем году дошкольного образования);
- удельный вес численности обучающихся в зданиях, имеющих все виды благоустройств;
- количество общеобразовательных организаций, расположенных в сельской местности, в которых отремонтированы спортивные залы;
- доля обучающихся государственных (муниципальных) общеобразовательных организаций, которым предоставлена возможность обучаться в соответствии с современными требованиями, в общей численности обучающихся общеобразовательных организаций;
- удельный вес числа организаций дополнительного образования детей дополнительного образования детей, в которых созданы условия для реализации современных программ исследовательской, научно-технической,

проектно-конструкторской деятельности обучающихся, в общем числе организаций дополнительного образования детей, реализующих программы данной направленности.

Не выполнены плановые значения 6 показателей:

- численность молодых учителей, взявших ипотечный кредит (заем) с получением средств государственной поддержки, – на 73,0%;
- удельный вес численности детей, занимающихся в спортивных кружках, организованных на базе дневных общеобразовательных организаций, в общей численности обучающихся в дневных общеобразовательных организациях – на 15,7%;
- численность учителей русского языка, прошедших повышение квалификации по проблемам введения ФГОС и поддержки российской культуры и русского языка как общенационального достояния народов Российской Федерации, – на 7,3%;
- доля обучающихся 10-11 классов общеобразовательных организаций, обучающихся в профильных классах физико-математического цикла, – на 2,3%;
- доля инвалидов, принятых на обучение по программам среднего профессионального образования (по отношению к предыдущему году), – на 1,3%;
- удельный вес численности обучающихся, занимающихся в первую смену, в общей численности обучающихся общеобразовательных организаций – на 0,6%.

По 2 показателям, желаемой динамикой изменения значения которых является их снижение, фактические значения превышают плановые:

- удельный вес численности обучающихся, занимающихся в зданиях, требующих капитального ремонта или реконструкции;
- численность студентов, обучающихся по образовательным программам среднего профессионального образования, в расчете на одного работника, замещающего должности преподавателей и(или) мастеров производственного обучения.

Предложения по результатам оценки результативности и эффективности реализации государственной программы.

Следует принять меры, направленные:

- на достижение плановых значений показателей программы в последующие годы;
- на выполнение в полном объеме мероприятий (основных мероприятий) государственной программы;
- на повышение уровня фактического финансирования мероприятий государственной программы в последующие годы;
- на увеличение объема средств из федерального бюджета и бюджетов муниципальных образований для софинансирования мероприятий государственной программы;
- на привлечение средств из внебюджетных источников для

софинансирования мероприятий государственной программы.

**Государственная программа Тульской области
«Развитие культуры и туризма Тульской области»**

Индекс результативности и эффективности реализации государственной программы – 0,91.

Индекс результативности реализации государственной программы – 0,98.

Индекс степени реализации мероприятий (основных мероприятий) государственной программы – 0,64.

Индекс степени соответствия запланированному уровню затрат на реализацию мероприятий (основных мероприятий) государственной программы – 0,96.

Результативность и эффективность реализации государственной программы за отчетный год признана высокой.

Основные результаты реализации государственной программы.

1. Проведено 141 натурное обследование объектов культурного наследия; внесено 213 пакетов документов в Единый государственный реестр объектов культурного наследия (памятников истории и культуры) народов Российской Федерации.

2. Проведены реконструкция и приспособление существующих зданий электростанции и подстанции, приспособление «Торговых рядов» и благоустройство территории объекта культурного наследия «Ансамбль Тульского кремля».

3. Изготовлена стела «Город воинской доблести» в г. Узловая.

4. Проведен всероссийский фестиваль духовых оркестров «Фанфары Тульского кремля».

5. Издана книга с телекомментариями по экспозиции «Тульский кремль – Щит и меч России».

6. Подключено к сети Интернет 10 муниципальных библиотек. Увеличено количество посещений государственных библиотек в год (на 1 жителя в год) - на 0,1 посещение.

7. Осуществлено микрофильмирование газеты «Тульские известия» в 2-х поколениях (негатив, позитив).

8. Региональная электронная краеведческая библиотека пополнена на 200 документов.

9. Организована и проведена научно-практическая конференция, посвященная 200-летию со дня рождения И.С. Тургенева.

10. Открыта новая экспозиция ГУК ТО «Тульский областной экзотариум» «Под пологом тропического леса».

11. Проведен Всероссийский фестиваль-конкурс исполнителей народной песни «Песни родины Толстого».

12. Проведены ремонтные работы в ГУК ТО «Тульский государственный ордена Трудового Красного Знамени академический театр драмы имени М. Горького».

13. МБУК Молодежный Театр (г. Узловая) получил средства федерального бюджета, на которые осуществил постановку 2-х спектаклей «Вий» и «Женитьба» и приобрел техническое и технологическое оборудование, необходимое для осуществления творческой деятельности.

14. Проведен IV Межрегиональный фестиваль народной традиционной культуры «Тульский заиграй».

15. Открыты 13 домов культуры на селе после проведения капитального и 7 - после проведения текущего ремонта.

16. Укреплена материально-техническая база 25 сельских домов культуры (приобретено оборудование).

17. Увеличено количество посещений киносеансов в государственных и муниципальных киноорганизациях до 150500 посещений.

18. Проведен ремонт здания и помещений ГУДО ТО «Тульская областная детская музыкальная школа им. Г.З. Райхеля».

19. Обеспечена установка 31 знака ориентирующей туристской информации.

20. В проекте «Музейный марафон» приняли участие 750 тульских школьников.

21. В период с 07.12.2018 по 07.01.2019 город Тула стал площадкой проведения федерального проекта «Тула – новогодняя столица России 2018/2019». В рамках проекта была разработана специальная система лояльности для туристов – новогодний бейдж «Гость Тулы», которая предусматривала скидки при посещении музеев и городских пространств Тулы, а также приятные подарки в виде тульского чая в кафе и ресторанах города, тульского пряника в отелях и гостиницах. Совместно с Почтой России проходила акция «Поздравь с Новым годом по-тульски», запущен проект «Туристическое такси». Город Тула принял рекордное количество гостей из 51 региона России, а также из Португалии, Франции, Германии, Вьетнама, Израиля, Чехии и других стран мира. Общий объем туристского потока в 2018 году составил 729 тысяч человек.

22. Тульская область принимала участие в фестивале русского гостеприимства «САМОВАРФЕСТ» (г. Москва). На региональном стенде была представлена выставка с авторскими инсталляциями из тульских пряников, белевской пастилы и медовой продукции, а также пряничный самовар и «Рог изобилия», изготовленные специально для фестиваля.

23. В 2018 году музеем «Тульский кремль» - филиалом ГУК ТО «Объединение «Историко-краеведческий и художественный музей» аккредитовано 12 экскурсоводов.

24. Экспозиция Тульской области в 2018 году была представлена на шести международных туристских выставках «Интурмаркет» (г. Москва), «Путешествия и туризм» (г. Москва), «KITS» (г. Казань), «Отдых» (г. Минск), «Отдых» (г. Москва), «Инветекс» (г. Санкт-Петербург).

25. Были изданы буклеты «Бежин луг», «Этнодвор «Добродей», «Событийный календарь Тульской области на 2018 год», листовки проекта

«Тула – новогодняя столица России 2018/2019».

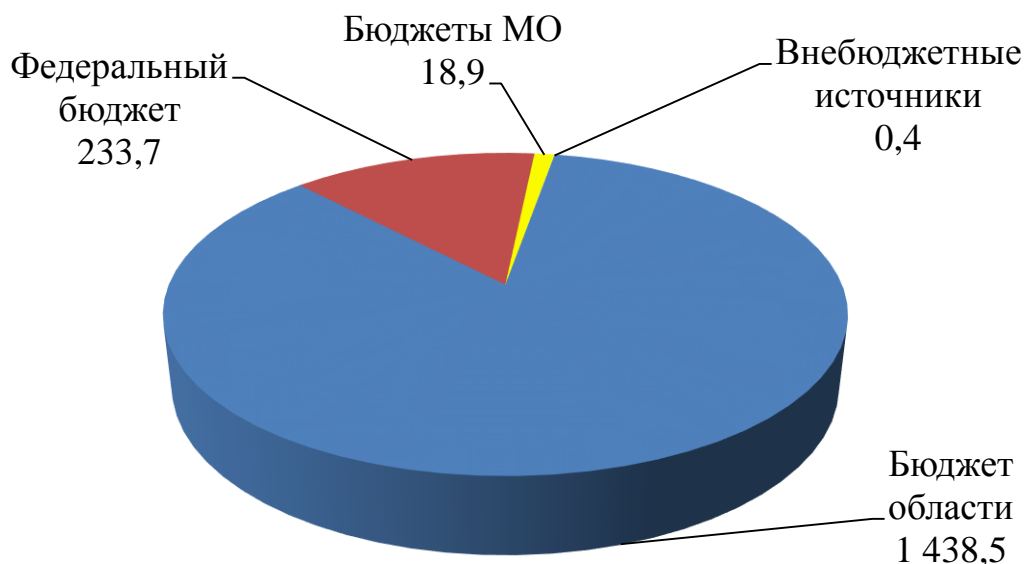
26. Были проведены: форум-выставка «Большая Засечная черта», Международный фестиваль Крапивы, международный фестиваль «12 ключей», фестиваль «Бежин луг», фестиваль «День пряника», празднование годовщины Куликовской битвы.

27. Общее количество посещений объектов туристского показа в 2018 году составило 3,8 млн единиц.

28. В 2018 году в проекте «Музейный марафон» приняло участие 750 тульских школьников.

29. Проведено 59 информационных мероприятий с использованием архивных документов, что на 11 мероприятий больше от запланированного.

Расходы в рамках государственной программы
по источникам финансирования, млн руб.
Всего – 1 691,5



Результативность определена по 37 показателям.

Перевыполнены плановые значения 17 показателей:

- доля детей, привлекаемых к участию в творческих мероприятиях, от общего числа детей Тульской области – в 3,3 р.;
- количество посещений музеев в год на 1 тыс. жителей – в 2,1 р.;
- количество введенных в эксплуатацию новых (реконструированных) объектов – на 66,7%;
- количество посещений киносеансов в государственных и муниципальных киноорганизациях – на 34,8%;
- количество ремонтных работ (количество объектов учреждений культуры, на которых проведены ремонтные работы) – на 33,3%;
- количество пользователей архивной информации – на 24,9%;
- рост реальной заработной платы сотрудников учреждений сферы

культуры относительно уровня 2011 года – на 24,2%;

- количество информационных мероприятий с использованием архивных документов – на 22,9%;

- рост реальной заработной платы сотрудников образовательных организаций сферы культуры относительно уровня 2011 года – на 22,1%;

- совокупный номерной фонд в коллективных средствах размещения – на 20,4%;

- количество созданных новых рабочих мест – на 16,0%;

- численность иностранных граждан, прибывших в регион, – на 4,1%;

- среднее число участников клубных формирований в расчете на 1000 человек – на 1,9%;

- количество обучающихся в учреждении среднего профессионального образования Тульской области по специальностям отрасли "Культура" – на 1,8%;

- количество посещений театров, филармонии в год на 1 тыс. жителей – на 1,4%;

- соотношение средней заработной платы работников учреждений культуры к среднемесячной начисленной заработной плате наемных работников в организациях, у индивидуальных предпринимателей и физических лиц (среднемесячному доходу от трудовой деятельности) в Тульской области – на 1,3%;

- количество посещений детских и кукольных театров по отношению к 2010 году – на 1,0%.

Выполнены плановые значения 16 показателей:

- количество областных культурно-досуговых мероприятий (фестивалей, конкурсов, смотров);

- доля государственных и муниципальных музеев, в которых используются информационные системы учета музейных предметов и музейных коллекций и ведения каталогов в электронном виде;

- доля площадей помещений ГАТО, оснащенных современными системами пожарной сигнализации;

- доля музеев, имеющих сайт в информационно-телекоммуникационной сети "Интернет", в общем количестве музеев Тульской области;

- прирост количества выставочных проектов, осуществляемых в муниципальных образованиях Тульской области, относительно уровня 2011 года;

- среднее число участников клубных формирований в расчете на 1000 человек (в населенных пунктах с численностью до 50 тысяч человек);

- общее количество посещений объектов туристского показа;

- количество проведенных натурных обследований объектов культурного наследия и подготовленных экспертных заключений;

- уровень технической готовности объекта культуры;

- количество посещений библиотек (на 1 жителя в год);

- количество пакетов документов, подготовленных для регистрации в

Едином государственном реестре объектов культурного наследия (памятников истории и культуры) народов Российской Федерации;

- количество посещений организаций культуры по отношению к уровню 2010 года;

- доля зданий учреждений культурно-досугового типа в сельской местности, находящихся в неудовлетворительном состоянии от общего количества зданий учреждений культурно-досугового типа в сельской местности;

- охват сельского населения услугами специализированного автотранспорта и многофункциональных мобильных культурных центров;

- общий объем туристского потока;

- удельный вес количества библиографических записей в электронных каталогах общедоступных библиотек Тульской области, в том числе включенных в Сводный электронный каталог библиотек России.

Не выполнены плановые значения 4 показателей:

- доля объектов культурного наследия, находящихся в удовлетворительном состоянии, в общем количестве объектов культурного наследия – на 37,8%;

- удельный вес численности детей, получающих услуги дополнительного образования в области искусств, в общей численности детей в возрасте 6 - 18 лет – на 30,3%;

- количество значимых туристских мероприятий, проведенных на территории региона при поддержке министерства культуры Тульской области, – на 16,7%;

- общий объем услуг, оказанных в сфере туризма, – на 3,4%.

Предложения по результатам оценки результативности и эффективности реализации государственной программы.

Следует принять меры, направленные:

- на достижение плановых значений показателей программы в последующие годы;

- на выполнение в полном объеме мероприятий (основных мероприятий) государственной программы;

- на повышение уровня фактического финансирования мероприятий государственной программы в последующие годы;

- на увеличение объема средств из федерального бюджета, бюджетов муниципальных образований и внебюджетных источников для финансирования мероприятий государственной программы.

**Государственная программа Тульской области
«Развитие физической культуры и спорта в Тульской области»**

Индекс результативности и эффективности реализации государственной программы – 0,93.

Индекс результативности реализации государственной программы – 1,00.

Индекс степени реализации мероприятий (основных мероприятий) государственной программы – 0,67.

Индекс степени соответствия запланированному уровню затрат на реализацию мероприятий (основных мероприятий) государственной программы – 1,00.

Результативность и эффективность реализации государственной программы за отчетный год признана высокой.

Основные результаты реализации государственной программы.

1. Введен в эксплуатацию физкультурно-оздоровительный комплекс с универсальным игровым залом и плавательным бассейном в г. Венев.

2. Проведен капитальный ремонт муниципальных объектов спорта: «Физкультурно-оздоровительный комплекс МО Славный», стадион «Ресурс» МКУ «Спортивно-оздоровительный комплекс муниципального образования г. Богородицк», «Физкультурно-оздоровительный комплекс» в п. Товарковский Богородицкого района, стадион в с. Архангельское Каменского района, МБУ «Киреевский ФОК», «Физкультурно-оздоровительный комплекс» в п. Чернь.

3. Создана и развивается система проведения комплексных многоэтапных спортивно-массовых мероприятий, включающих в себя соревнования для всех категорий и возрастов населения: всероссийские соревнования «Лыжня России», «Кросс Нации», «Российский азимут», «Лед надежды нашей», «Оранжевый мяч», Спартакиада пенсионеров, Спартакиада трудящихся, Спартакиада допризывной молодежи, областные сельские игры, региональные этапы Всероссийских проектов «Мини-футбол в школу», «Мини-футбол в ВУЗы», «Серебряный мяч», чемпионат Школьной баскетбольной лиги «КСЕТ-БАСКЕТ».

4. Проведена Спартакиада пенсионеров Тульской области, в которой приняли участие представители 16 муниципальных образований Тульской области.

5. Проведено 440 региональных соревнований, более 70 всероссийских и межрегиональных соревнований, в которых приняло участие свыше 80 тыс. человек. Спортсмены региона приняли участие в 640 межрегиональных, всероссийских и международных соревнованиях.

6. На межрегиональных, всероссийских и международных соревнованиях спортсменами региона завоевано 1386 медалей, из них 448 – золотых, 475 – серебряных и 463 бронзовых (2017 год – 1354; 2016 год – 1127).

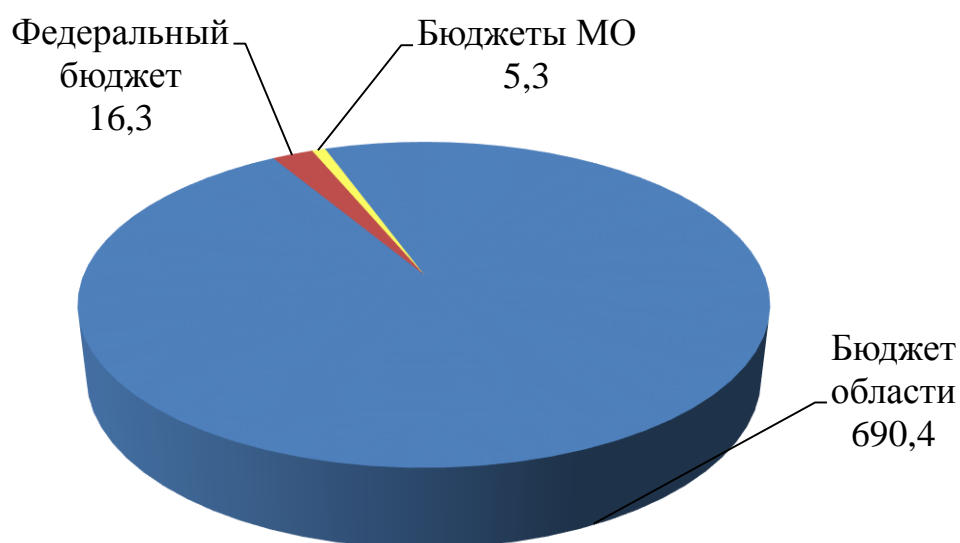
7. По итогам года 185 спортсменов – представителей Тульской области

включены в список кандидатов в спортивные сборные команды Российской Федерации.

8. Увеличилось количество базовых видов спорта, развиваемых в Тульской области до 16 (2017 – 11): бокс, велоспорт, волейбол, гребля на байдарках и каноэ, дзюдо, легкая атлетика, плавание, спортивная гимнастика, футбол, конькобежный спорт, спорт слепых, спорт с поражением опорно-двигательного аппарата, подводный спорт, рукопашный бой, эстетическая гимнастика, самбо.

Расходы в рамках государственной программы
по источникам финансирования, млн руб.

Всего – 712,0



Результативность определена по 19 показателям.

Перевыполнены плановые значения 13 показателей:

- количество мероприятий в сфере спорта высших достижений, проведенных некоммерческими организациями, не являющимися государственными (муниципальными) учреждениями – в 3,0 р.;
- доля населения Российской Федерации, проживающего на территории Тульской области, занятого в экономике, занимающегося физической культурой и спортом, в общей численности населения Тульской области, занятого в экономике, – на 76,0%;
- количество мероприятий в сфере массового спорта, проведенных некоммерческими организациями, не являющимися государственными (муниципальными) учреждениями – на 39,1%;
- доля обучающихся и студентов, систематически занимающихся физической культурой и спортом, в общей численности обучающихся и студентов Тульской области – на 22,6%;
- количество медалей, завоеванных тульскими спортсменами на межрегиональных, всероссийских и международных соревнованиях, – на

20,5%;

- уровень обеспеченности населения спортивными сооружениями исходя из единовременной пропускной способности объектов спорта – на 16,0%;

- количество квалифицированных тренеров и тренеров-преподавателей физкультурно-спортивных организаций, работающих по специальности, – на 8,9%;

- доля населения Российской Федерации, проживающего на территории Тульской области, выполнившего нормативы испытаний (тестов) Всероссийского физкультурно-спортивного комплекса «Готов к труду и обороне» (ГТО), в общей численности населения Тульской области, принявшего участие в выполнении нормативов испытаний (тестов) Всероссийского физкультурно-спортивного комплекса «Готов к труду и обороне» (ГТО), – на 7,2%;

- удельный вес социально ориентированных некоммерческих организаций, оказывающих услуги в области физической культуры и спорта, от общего количества организаций, оказывающих услуги в области физической культуры и спорта, – на 6,3%;

- количество спортивных сооружений на 100 тыс. человек населения Тульской области – на 3,6%;

- доля населения Российской Федерации, проживающего на территории Тульской области, систематически занимающегося физической культурой и спортом, в общей численности населения Тульской области в возрасте 3-79 лет – на 2,6%;

- численность спортсменов Тульской области, включенных в список кандидатов в спортивные сборные команды Российской Федерации, – на 2,2%;

- доля лиц с ограниченными возможностями здоровья и инвалидов, систематически занимающихся физической культурой и спортом, в общей численности указанной категории населения Тульской области – на 1,8%.

Выполнены плановые значения 6 показателей:

- доля граждан, занимающихся в спортивных учреждениях, в общей численности детей и молодежи Тульской области в возрасте 6-15 лет;

- доля спортсменов-разрядников в общем количестве лиц, занимающихся в системе специализированных детско-юношеских спортивных школ олимпийского резерва и училищ олимпийского резерва;

- доля организаций, оказывающих услуги по спортивной подготовке в соответствии с федеральными стандартами спортивной подготовки, в общем количестве организаций в сфере физической культуры и спорта, в том числе для лиц с ограниченными возможностями здоровья и инвалидов;

- доля занимающихся на этапе высшего спортивного мастерства в организациях, осуществляющих спортивную подготовку, в общем количестве занимающихся на этапе совершенствования спортивного мастерства в организациях, осуществляющих спортивную подготовку;

- доля государственных учреждений Тульской области,

подведомственных комитету Тульской области по спорту, предоставивших энергетическую декларацию за отчетный год, от общего количества государственных учреждений Тульской области, подведомственных комитету Тульской области по спорту;

- уровень участия аккредитованных региональных спортивных федераций Тульской области, детских и молодежных общественных объединений Тульской области, пользующихся государственной поддержкой, в реализации государственной программы.

Предложения по результатам оценки результативности и эффективности реализации государственной программы.

Следует принять меры, направленные:

- на достижение плановых значений показателей программы в последующие годы;
- на выполнение в полном объеме мероприятий (основных мероприятий) государственной программы;
- на привлечение средств из внебюджетных источников для финансирования мероприятий государственной программы.

Тульской области»

Индекс результативности и эффективности реализации государственной программы – 0,95.

Индекс результативности реализации государственной программы – 1,00.

Индекс степени реализации мероприятий (основных мероприятий) государственной программы – 0,78.

Индекс степени соответствия запланированному уровню затрат на реализацию мероприятий (основных мероприятий) государственной программы – 0,99.

Результативность и эффективность реализации государственной программы за отчетный год признана высокой.

Основные результаты реализации государственной программы.

1. Мерами социальной поддержки и социальными выплатами охвачено 100% жителей Тульской области, имеющих право на меры социальной поддержки, социальные выплаты в соответствии с федеральным и региональным законодательством.

Компенсацией расходов на уплату взноса на капитальный ремонт общего имущества в многоквартирном доме обеспечено 100% отдельных категорий граждан в общем количестве обратившихся граждан, имеющих право на указанную компенсацию.

Выплаты в 2018 году произведены более 700 тысячам граждан в полном объеме согласно заявлениям получателей.

2. Во всех полустационарных учреждениях социального обслуживания населения в 2018 году:

в рамках стационарозамещающей социальной технологии «Служба сиделок» предоставлены социальные услуги 227 гражданам;

активно действуют службы «Мобильных бригад» - состоялись 444 выезда мобильных бригад, которыми оказаны социальные услуги 3 813 гражданам.

В целях открытия полустационарного отделения реабилитации детей с ограниченными возможностями здоровья в государственном учреждении Тульской области «Комплексный центр социального обслуживания населения № 4» проведена работа по приобретению здания для его размещения.

3. Проведены работы по капитальному и текущему ремонту в 26 учреждениях социального обслуживания.

Реализуется мероприятие по строительству корпуса государственного учреждения Тульской области «Красивский психоневрологический интернат» с вводом в эксплуатацию данного объекта в 2022 году. Корпус будет полностью соответствовать современным требованиям, предъявляемым к стационарным учреждениям социального обслуживания нового типа.

Приобретено 4 единицы автомобильного транспорта для мобильных бригад организаций социального обслуживания, предоставляющих

социальные услуги на мобильной основе.

4. С целью содействия распространению добровольческой деятельности, волонтерского и тимуровского движения проведено 27 мероприятий по оказанию помощи гражданам пожилого возраста с привлечением волонтеров.

Для поддержания активной жизненной позиции и социального долголетия граждан пожилого возраста:

проведено областное мероприятие, посвященное Международному дню пожилого человека;

проведены 54 массовых культурно-развлекательных мероприятия с учетом потребностей граждан пожилого возраста;

обучено 998 граждан пожилого возраста на курсах компьютерной грамотности.

5. Реализованы мероприятия, направленные на создание условий по социальной адаптации лиц без определенного места жительства и отбывших наказание в виде лишения свободы, способствующих снижению рецидивной преступности в Тульской области, в том числе:

обеспечено информирование лиц, отбывших наказание в виде лишения свободы, о положении на рынке труда с использованием средств массовой информации, информационно-телекоммуникационных средств связи;

оказано содействие в восстановлении документов 129 гражданам без определенного места жительства и отбывшим наказание в виде лишения свободы;

осуществлено направление 17 нуждающихся граждан пенсионного возраста и инвалидов, ранее отбывших наказание в виде лишения свободы, утративших социальные связи (по их желанию), в дома-интернаты;

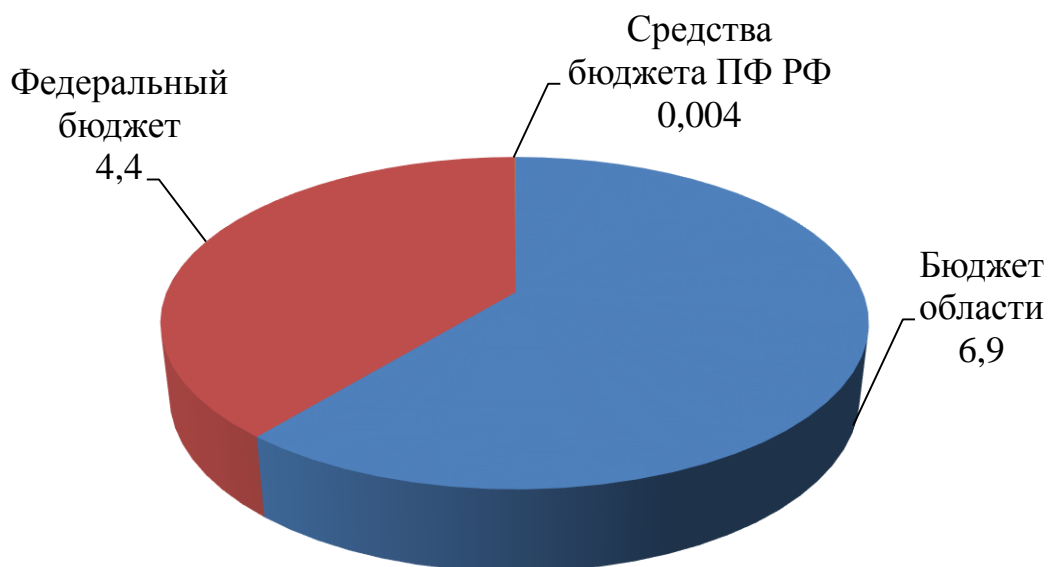
получили государственные услуги по профессиональному обучению 10 обратившихся в государственные учреждения Тульской области центры занятости населения лиц, отбывших наказание в виде лишения свободы;

125 лицам, отбывшим наказание в виде лишения свободы, обратившимся в государственные учреждения Тульской области центры занятости населения, предоставлена государственная услуга по профессиональной ориентации и психологической поддержке;

трудоустроены на постоянные и временные рабочие места по направлению государственных учреждений Тульской области центров занятости населения 73 гражданина, отбывших наказание в виде лишения свободы.

Расходы в рамках государственной программы
по источникам финансирования, млрд руб.

Всего – 11,3



Результативность определена по 20 показателям.

Перевыполнены плановые значения 11 показателей:

- количество имущественных комплексов организаций социального обслуживания населения Тульской области, в которых улучшены условия проживания граждан, – в 2,6 р.;
- количество граждан из числа лиц, отбывших наказание в виде лишения свободы, трудоустроенных на постоянные и временные рабочие места, – в 2,4 р.;
- количество мероприятий по оказанию помощи гражданам пожилого возраста с привлечением волонтеров – в 2,3 р.;
- количество граждан из числа лиц, отбывших наказание в виде лишения свободы, получивших государственные услуги по профессиональной ориентации и психологической поддержке, – в 2,1 р.;
- количество граждан из числа лиц, отбывших наказание в виде лишения свободы, получивших государственную услугу по профессиональному обучению и дополнительному профессиональному образованию, – в 2,0 р.;
- удельный вес учреждений социального обслуживания, основанных на иных формах собственности, в общем количестве учреждений социального обслуживания всех форм собственности – на 38,0%;
- количество граждан из числа лиц, отбывших наказание в виде лишения свободы, получивших социальные услуги в специализированных отделениях социального обслуживания, – на 29,0%;
- доля организаций, оказывающих услуги в сфере социального обслуживания, в отношении которых проведена независимая оценка качества оказания услуг в отчетном году, в общем количестве организаций социального обслуживания – на 14,3%;
- доля детей в возрасте от 3 до 17 лет, охваченных социальными услугами в государственных учреждениях социального обслуживания семьи и детей Тульской области, от общей численности детского населения Тульской

области в возрасте от 3 до 17 лет – на 4,4%;

- удельный вес получателей социальных услуг, проживающих в сельской местности, охваченных мобильными бригадами, в общем количестве получателей социальных услуг, проживающих в сельской местности, – на 0,3%;

- отношение средней заработной платы социальных работников, включая социальных работников медицинских организаций, к среднемесячной начисленной заработной плате наемных работников в организациях, у индивидуальных предпринимателей и физических лиц (среднемесячному доходу от трудовой деятельности) по Тульской области – на 0,1%.

Выполнены плановые значения 9 показателей:

- доля отдельных категорий граждан, охваченных мерами социальной поддержки и социальными выплатами, государственной социальной помощью в общем количестве отдельных категорий граждан, имеющих право на меры социальной поддержки, социальные выплаты, государственную социальную помощь в соответствии с федеральным и региональным законодательством, обратившихся за их назначением;

- доля отдельных категорий граждан, обеспеченных компенсацией расходов на уплату взноса на капитальный ремонт общего имущества в многоквартирном доме, в общем количестве обратившихся граждан, имеющих право на указанную компенсацию;

- доля граждан, получивших социальные услуги в учреждениях социального обслуживания населения, в общем числе граждан, обратившихся за получением социальных услуг в учреждения социального обслуживания населения;

- доля полустационарных учреждений социального обслуживания граждан пожилого возраста и инвалидов, в которых внедрены стационарозамещающие технологии социального обслуживания, в общем количестве полустационарных учреждений социального обслуживания граждан пожилого возраста и инвалидов;

- количество проектов в сфере социального предпринимательства, реализованных на принципах государственно-частного партнерства;

- доля полустационарных учреждений социального обслуживания семьи и детей, на базе которых функционируют полустационарные отделения реабилитации детей с ограниченными возможностями здоровья и кабинеты ранней помощи, от общего количества полустационарных учреждений социального обслуживания семьи и детей;

- количество единиц автомобильного транспорта, приобретенного для мобильных бригад организаций социального обслуживания, предоставляющих социальные услуги на мобильной основе;

- количество массовых культурно-развлекательных мероприятий, проведенных с учетом потребностей граждан пожилого возраста;

- количество граждан пожилого возраста, прошедших обучение на

курсах компьютерной грамотности.

Предложения по результатам оценки результативности и эффективности реализации государственной программы.

Следует принять меры, направленные:

- на выполнение в полном объеме мероприятий (основных мероприятий) государственной программы;
- на обеспечение соответствия фактических расходов из федерального бюджета и бюджета области на реализацию мероприятий государственных программ запланированному уровню затрат;
- на привлечение средств бюджетов муниципальных образований и на увеличение объема средств внебюджетных источников для софинансирования мероприятий государственной программы.

**Государственная программа Тульской области
«Улучшение демографической ситуации и поддержка семей,
воспитывающих детей, в Тульской области»**

Индекс результативности и эффективности реализации государственной программы – 0,83.

Индекс результативности реализации государственной программы – 0,81.

Индекс степени реализации мероприятий (основных мероприятий) государственной программы – 0,80.

Индекс степени соответствия запланированному уровню затрат на реализацию мероприятий (основных мероприятий) государственной программы – 0,94.

Результативность и эффективность реализации государственной программы за отчетный год признана средней.

Основные результаты реализации государственной программы.

1. В рамках совершенствования социальной поддержки семьи и детей в Тульской области действует система мер социальной поддержки, включающая 56 выплат, из которых 44 выплачивались за счет средств бюджета области. Всего мерами социальной поддержки воспользовались более 62 тыс. семей. Сумма выплат из всех источников на эти цели составила порядка 3,7 млрд рублей.

2. При общем снижении численности родившихся сохраняется тенденция роста третьих и последующих рождений. Их доля в общей численности новорожденных составила 19,7%, что выше значения за 2017 год на 1,2 п.п.

3. Предоставление адресных мер социальной поддержки семьям с детьми позволило сократить долю детей из семей со среднедушевым доходом семьи ниже величины прожиточного минимума в расчете на душу населения в общей численности детей, проживающих в Тульской области, с 12,5% в 2016 году до 10,7% в 2018 году.

4. По сравнению с 2017 годом уменьшилась доля детей-сирот и детей, оставшихся без попечения родителей, проживающих в Тульской области, от общей численности детей, проживающих в Тульской области, с 1,57% до 1,49%.

5. Ожидаемая продолжительность жизни при рождении составила 71,77 года. По сравнению с 2017 годом показатель увеличился на 0,59 года.

6. Возросла доля детей-сирот и детей, оставшихся без попечения родителей, переданных на воспитание в семьи, в общей численности детей-сирот и детей, оставшихся без попечения родителей, проживающих в Тульской области, с плановых 83,0% до 86,2%.

7. Сократилась на 0,05 п.п. доля семей, находящихся в социально опасном положении, где родители ненадлежащим образом исполняют обязанности по воспитанию, обучению и содержанию своих детей, от общей

численности семей, воспитывающих детей, в Тульской области, с 1,32 в 2017 году до 1,27 в 2018 году.

8. В рамках мероприятий, направленных на улучшение положения детей в Тульской области:

- обеспечена вакцинация более 5,5 тысяч детей из малоимущих семей;
- обеспечено скрининговое обследование 100,0 тыс. детей с применением аппаратно-программного комплекса;
- обеспечена вакцинация 93,5% воспитанников дома ребенка;
- проведен областной фестиваль детей-инвалидов, спортивный праздник для детей с ограниченными возможностями здоровья, праздник Новогодней елки для 3600 детей, проживающих в малоимущих семьях, а также детей-сирот и детей, оставшихся без попечения родителей;
- приобретены 168 квартир для детей-сирот и детей, оставшихся без попечения родителей;
- получили ежемесячную компенсационную выплату за найм жилого помещения более 720 человек из числа детей-сирот, состоящих на учете на улучшение жилищных условий.

9. Услуги по отдыху и оздоровлению получили более 100 тысяч несовершеннолетних граждан школьного возраста, что составляет 77,8% от общего числа школьников, проживающих на территории Тульской области. Это на 3,7 п.п. выше уровня 2017 года.

10. Всеми формами отдыха и оздоровления охвачены порядка 34 тыс. детей, находящихся в трудной жизненной ситуации, их доля в общей численности детей данной возрастной группы, проживающих в Тульской области, составила 95,3%, что соответствует уровню прошлого года.

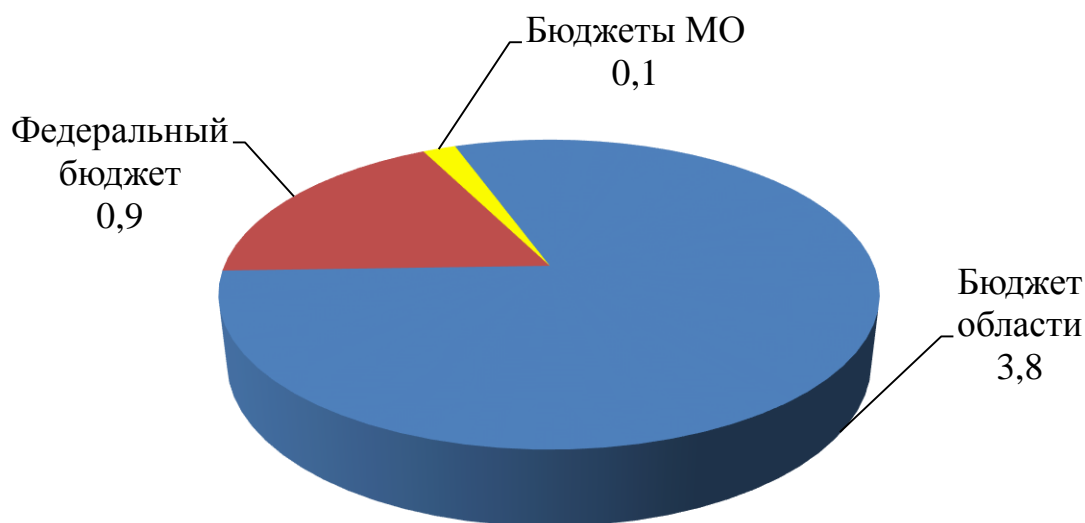
Из числа детей, проживающих на территориях, подвергшихся воздействию радиации вследствие катастрофы на Чернобыльской АЭС, организованными формами отдыха и оздоровления охвачены свыше 28 тыс. детей. Это на 8 тыс. детей больше, чем в 2017 году.

Из числа детей-сирот и детей, оставшихся без попечения родителей, проживающих в приёмных и опекунских семьях, отдохнули 1355 несовершеннолетних.

В санаториях и летних лагерях отдохнули 581 ребенок с ограниченными возможностями здоровья.

11. Выполнены работы по строительству, реконструкции, капитальному ремонту, благоустройству территории в 7 муниципальных оздоровительных организациях.

Расходы в рамках государственной программы
по источникам финансирования, млрд руб.
Всего – 4,8



Результативность определена по 21 показателю.

Перевыполнены плановые значения 6 показателей:

- количество государственных и муниципальных оздоровительных организаций, в которых выполнены планируемые работы по строительству, реконструкции, капитальному ремонту, благоустройству территории, – на 40,0%;
- доля детей, родившихся третьими и последующими, в общей численности родившихся в Тульской области – на 27,1%;
- доля детей в возрасте от 7 до 17 лет, находящихся в трудной жизненной ситуации, вовлеченных в различные формы организованного отдыха и оздоровления, от общей численности детей данной категории – на 16,2%;
- доля детей в возрасте от 7 до 17 лет, вовлеченных в различные формы организованного отдыха и оздоровления, от общей численности детей данной возрастной группы, проживающих в Тульской области, – на 8,1%;
- доля детей-сирот и детей, оставшихся без попечения родителей, переданных на воспитание в семьи, в общей численности детей-сирот и детей, оставшихся без попечения родителей, проживающих в Тульской области, – на 3,9%;
- ожидаемая продолжительность жизни при рождении – на 0,4%.

По 3 показателям, желаемой динамикой изменений значений которых является их снижение, фактические значения ниже плановых:

- доля детей из семей со среднедушевым доходом семьи ниже величины прожиточного минимума в расчете на душу населения, установленной в Тульской области, в общей численности детей, проживающих в Тульской области, – на 14,4%;
- доля семей, находящихся в социально опасном положении, где родители ненадлежащим образом исполняют обязанности по воспитанию,

обучению и содержанию своих детей, от общей численности семей, воспитывающих детей, в Тульской области – на 3,8%;

- доля детей-сирот и детей, оставшихся без попечения родителей от общей численности детей, проживающих в Тульской области, – на 0,7%.

Выполнены плановые значения 4 показателей:

- численность детей в возрасте от 7 до 14 лет из малоимущих семей, детей-сирот и детей, оставшихся без попечения родителей, воспитывающихся в приемных и опекунских семьях, принявших участие в празднике Новогодней елки;

- численность беременных женщин, оказавшихся в трудной жизненной ситуации, получивших комплексную медико-социальную помощь;

- число семей, принявших участие в региональном этапе Всероссийского конкурса «Семья года»;

- уровень заболеваемости органов дыхания детей, проживающих в домах ребенка (число случаев на 1000 детей).

Не выполнены плановые значения 6 показателей:

- численность детей-сирот и детей, оставшихся без попечения родителей, лиц из числа детей-сирот и детей, оставшихся без попечения родителей, обеспеченных благоустроенными жилыми помещениями специализированного жилищного фонда Тульской области по договорам найма специализированных жилых помещений, – на 52,0%;

- общий коэффициент рождаемости (число родившихся на 1000 человек населения) – на 21,7%;

- суммарный коэффициент рождаемости – на 13,1%;

- доля государственных образовательных организаций, подведомственных министерству образования Тульской области, в которых обучаются и (или) содержатся дети-сироты, дети, оставшиеся без попечения родителей, и дети с ограниченными возможностями здоровья, кроме государственных профессиональных образовательных организаций, повысивших качество предоставляемых услуг за счет укрепления материально-технической базы, – на 10,2%;

- отношение численности третьих или последующих детей (родных, усыновленных), родившихся в отчетном финансовом году, к численности детей указанной категории, родившихся в году, предшествующем отчетному году, – на 6,8%;

- коэффициент миграционного прироста (на 10 тыс. человек) – на 26,8 человек.

По 2 показателям, желаемой динамикой изменений значений которых является их снижение, фактические значения превышают плановые:

- темп убыли населения;

- численность детей-сирот и детей, оставшихся без попечения родителей, лиц из числа детей-сирот и детей, оставшихся без попечения родителей, по состоянию на начало финансового года, имеющих и не реализовавших своевременно право на обеспечение благоустроенными

жилыми помещениями специализированного жилищного фонда Тульской области по договорам найма специализированных жилых.

Предложения по результатам оценки результативности и эффективности реализации государственной программы.

Следует принять меры, направленные:

- на достижение плановых значений показателей государственной программы в последующие годы;
- на выполнение в полном объеме мероприятий (основных мероприятий) государственной программы;
- на обеспечение соответствия фактических расходов из бюджета области и бюджета муниципальных образований на реализацию мероприятий государственной программы запланированному уровню затрат;
- на увеличение объема средств из бюджетов муниципальных образований для софинансирования мероприятий государственной программы;
- на привлечение средств из внебюджетных источников для софинансирования мероприятий государственной программы.

**Государственная программа Тульской области
«Содействие занятости населения Тульской области»**

Индекс результативности и эффективности реализации государственной программы – 0,91.

Индекс результативности реализации государственной программы – 0,88.

Индекс степени реализации мероприятий (основных мероприятий) государственной программы – 0,96.

Индекс степени соответствия запланированному уровню затрат на реализацию мероприятий (основных мероприятий) государственной программы – 0,93.

Результативность и эффективность реализации государственной программы за отчетный год признана высокой.

Основные результаты реализации государственной программы.

1. Уровень безработицы (по методологии Международной организации труда) за 2018 год составил 3,9%, что соответствует уровню 2017 года.

2. Уровень регистрируемой безработицы в 2018 году составил 0,46%, что на 0,08 п.п. ниже уровня 2017 года.

3. Коэффициент напряженности на рынке труда на конец 2018 года составил 0,2 человека на 1 вакансию, что на 0,1 п.п. ниже уровня 2017 года.

4. Увеличен удельный вес трудоустроенных граждан в общей численности граждан, обратившихся в центры занятости населения за содействием в поиске подходящей работы, по итогам года до 68,9%.

5. Увеличено количество оказанных государственных услуг в области содействия занятости населения по итогам года до 187,4 тыс. единиц.

6. Увеличена доля трудоустроенных выпускников профессиональных образовательных организаций в общей численности выпускников, обратившихся за содействием в поиске подходящей работы, до 62,6%.

7. Сокращена численность пострадавших в результате несчастных случаев на производстве со смертельным исходом до 11 человек, что на 6 человек меньше, чем в 2017 году.

8. Сокращена численность пострадавших в результате несчастных случаев на производстве с утратой трудоспособности на 1 рабочий день и более до 296 человек, что на 20 человек меньше, чем в 2017 году.

9. Сокращена численность работников с установленным предварительным диагнозом профессионального заболевания по результатам проведения обязательных периодических медицинских осмотров до 8 человек что на 4 человека меньше, чем в 2017 году.

10. Увеличено количество рабочих мест, на которых проведена специальная оценка условий труда, из расчета рабочих мест, на которых заняты работники, имеющие право на получение соответствующих гарантий и компенсаций, досрочного назначения пенсий, а также рабочих мест, на которых ранее были выявлены вредные и (или) опасные условия труда до

86675 единиц, что на 33438 единиц больше, чем в 2017 году.

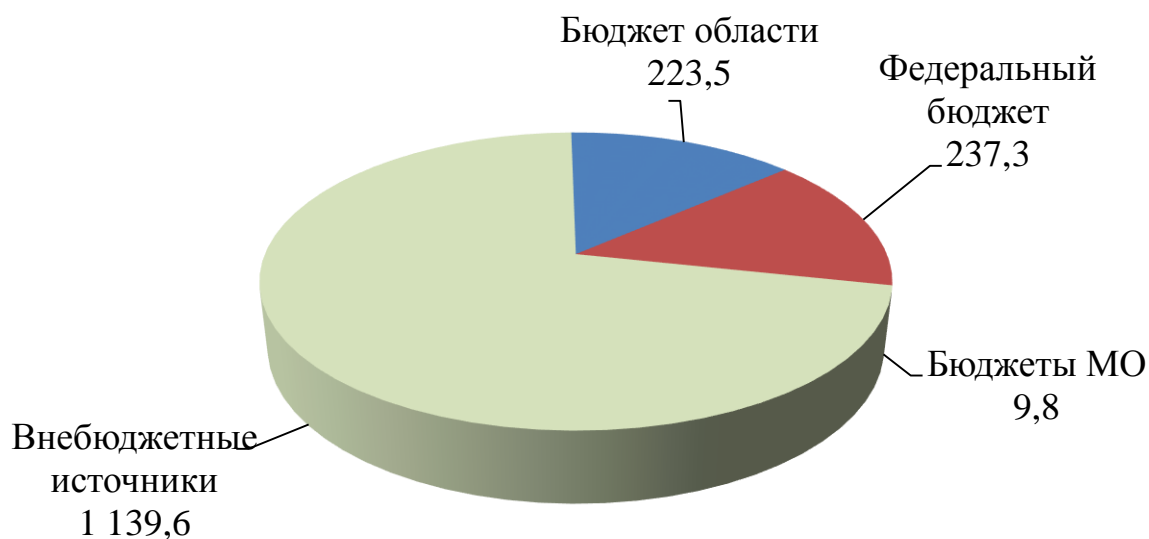
11. Улучшены условия труда по результатам специальной оценки условий труда на 5300 рабочих местах.

12. Увеличена за счет усиления взаимодействия с работодателями доля трудоустроенных инвалидов, в том числе молодого возраста, до 43,7% при плане 40,0%, что является положительной динамикой.

13. Обеспечена стопроцентная доля трудоустроенных работников в численности работников, прошедших обучение в рамках мероприятий в области поддержки занятости, и высвобожденных с предприятий работников в связи с реализацией мероприятий по повышению производительности труда.

14. Полностью реализовано совершенствование и обеспечение деятельности государственного учреждения Тульской области «Центр занятости населения Тульской области».

Расходы в рамках государственной программы
по источникам финансирования, млн руб.
Всего – 1 610,2



Результативность определена по 29 показателям.

Перевыполнены плановые значения 8 показателей:

- количество рабочих мест, на которых проведена специальная оценка условий труда, – на 66,7%;
- количество оказанных государственных услуг в области содействия занятости населения – на 33,9%;
- численность руководителей и специалистов организаций, прошедших обучение по охране труда в обучающих организациях в текущем году, – на 31,9%;
- доля трудоустроенных выпускников образовательных организаций в общей численности выпускников, обратившихся за содействием в поиске подходящей работы, – на 22,7%;
- доля трудоустроенных инвалидов, в том числе молодого возраста, в

общей численности инвалидов, обратившихся за содействием в поиске подходящей работы – на 9,3%;

- динамика реальной среднемесячной начисленной заработной платы – на 4,2%;

- количество рабочих мест, на которых улучшены условия труда по результатам специальной оценки условий труда, – на 1,0%;

- доля трудоустроенных граждан в общей численности граждан, обратившихся за содействием в поиске подходящей работы – на 0,6%.

По 7 показателям, желаемой динамикой изменений значений которых является их снижение, фактические значения меньше плановых:

- численность лиц с впервые установленным профессиональным заболеванием – на 52,9%;

- коэффициент напряженности на рынке труда – на 50,0%;

- численность пострадавших в результате несчастных случаев на производстве со смертельным исходом – на 50,0%;

- численность пострадавших в результате несчастных случаев на производстве с утратой трудоспособности на 1 рабочий день и более – на 32,7%;

- уровень регистрируемой безработицы – на 23,3%;

- количество дней временной нетрудоспособности в связи с несчастным случаем на производстве в расчете на 1 пострадавшего – на 7,2%;

- уровень безработицы (по методологии Международной организации труда) – на 2,5%.

Выполнены плановые значения 8 показателей:

- удельный вес рабочих мест, на которых проведена специальная оценка условий труда, в общем количестве рабочих мест;

- количество семинаров, совещаний, конференций, проведенных по вопросам охраны и условий труда;

- количество выпусков информационно-аналитического сборника «Охрана труда в Тульской области» в текущем году;

- доля занятых инвалидов молодого возраста, нашедших работу после прохождения профессионального обучения;

- доля трудоустроенных работников в численности работников, прошедших обучение в рамках мероприятий в области поддержки занятости;

- доля трудоустроенных работников, в общей численности, высвобожденных с предприятий работников в связи с реализацией мероприятий по повышению производительности труда;

- доля граждан, получивших государственные услуги в области содействия занятости населения, в общем количестве обратившихся за услугами граждан;

- количество проведенных торжественных мероприятий, посвященных Празднику Весны и Труда.

Не выполнены плановые значения 3 показателей:

- доля занятых инвалидов молодого возраста, нашедших работу после

получения образования по образовательным программам среднего профессионального образования, – на 18,2%;

- доля занятых инвалидов молодого возраста, нашедших работу после получения образования по образовательным программам высшего образования, – на 16,7%;

- доля работающих инвалидов трудоспособного возраста в общей численности инвалидов трудоспособного возраста – на 4,0%.

По 3 показателям, желаемой динамикой изменений значений которых является их снижение, фактические значения превышают плановые:

- численность работников, занятых во вредных и (или) опасных условиях труда;

- удельный вес работников, занятых во вредных и (или) опасных условиях труда, от общей численности работников;

- доля населения с денежными доходами ниже величины прожиточного минимума, установленного в Тульской области.

Предложения по результатам оценки результативности и эффективности реализации государственной программы.

Следует принять меры, направленные:

- на достижение плановых значений показателей программы в последующие годы;

- на выполнение в полном объеме мероприятий (основных мероприятий) государственной программы;

- на обеспечение соответствия фактических расходов из федерального бюджета, бюджета области, бюджетов муниципальных образований и внебюджетных источников на реализацию мероприятий государственной программы запланированному уровню затрат.

**Государственная программа Тульской области
«Развитие сельского хозяйства Тульской области»**

Индекс результативности и эффективности реализации государственной программы – 0,95.

Индекс результативности реализации государственной программы – 0,94.

Индекс степени реализации мероприятий (основных мероприятий) государственной программы – 0,95.

Индекс степени соответствия запланированному уровню затрат на реализацию мероприятий (основных мероприятий) государственной программы – 0,96.

Результативность и эффективность реализации государственной программы за отчетный год признана высокой.

Основные результаты реализации государственной программы.

1. В рамках мероприятий по развитию подотрасли растениеводства, переработки и реализации продукции растениеводства господдержка оказана 157 сельхозтоваропроизводителям.

Индекс производства продукции растениеводства в хозяйствах всех категорий (в сопоставимых ценах) к предыдущему году в 2018 году составил 104,9%. Объем продукции растениеводства в хозяйствах всех категорий Тульской области – 36,7 млрд рублей.

2. В рамках мероприятий по развитию подотрасли животноводства, переработки и реализации продукции животноводства господдержка оказана 229 сельхозтоваропроизводителям.

Индекс производства продукции животноводства в хозяйствах всех категорий (в сопоставимых ценах) к предыдущему году в 2018 году составил 108,8%. Объем продукции животноводства в хозяйствах всех категорий Тульской области – 24,9 млрд рублей.

3. В рамках мероприятий по поддержке малых форм хозяйствования господдержка оказана 77 сельхозтоваропроизводителям.

Вручено 26 грантов: 21 - начинающим фермерам, 3 - семейным животноводческим фермам, 2 - сельскохозяйственным потребительским кооперативам. Созданы 89 рабочих мест в фермерских хозяйствах, 13 – в сельскохозяйственных потребительских кооперативах.

4. В рамках мероприятий по «Устойчивому развитию сельских территорий»:

- введено в действие 12,473 км распределительных газовых сетей;
- введено (приобретено) 381,6 кв. м жилья для граждан, в том числе 275,5 кв. м жилья для молодых семей и молодых специалистов, проживающих в сельской местности (в результате – жильем обеспечены 3 семьи, в том числе 2 молодые семьи, члены которых являются молодыми специалистами).

Реализованы 4 проекта местных инициатив граждан, проживающих в сельской местности, получивших грантовую поддержку (в г. Ефремов,

Воловском и Узловском районах).

Построено (реконструировано) 14,062 км автодорог: «Быковка - Богородицк» - автоподъезд к н.п. Медвенка на участке с. Дедилово - д. Медвенка с подъездом к животноводческим фермам в Киреевском районе Тульской области, подъезд к ферме на 3000 голов КРС с пастбищным содержанием возле н.п. Ленино Одоевского района Тульской области, подъезд к ферме на 3000 голов КРС с пастбищным содержанием возле н.п. Шишкино Белевского района Тульской области.

5. В рамках противозпизотических мероприятий осуществлена поставка в необходимом количестве вакцин против пастереллеза, держателей игл, вакуумных пробирок, дезинфицирующего средства, родентицидного средства, ветеринарных препаратов: гиподектин, альбен, дельцид. Проведены лабораторные исследования на установление диагноза на АЧС - 925 проб, на грипп птиц - 200 проб, копрологическое исследование почвы - 1480 проб. Проведены ремонтные работы в 4 учреждениях ветеринарии. Благоустройство территории проведено в 3 учреждениях ветеринарии. В 1 учреждении ветеринарии выполнены работы по монтажу пожарной сигнализации. Осуществлена поставка 1 автомобиля.

6. В рамках мероприятий по недопущению распространения и ликвидации африканской чумы свиней на территории Тульской области осуществлен ремонт в 2 зданиях. Осуществлена поставка оборудования и мебели в 3 учреждения ветеринарии. Поставлено 5 единиц автомобилей. Повышение квалификации прошли 11 ветеринарных специалистов.

7. В 2018 году были проведены: общеобластные мероприятия «День поля Тульской области 2018» и «Тульское торжище» (День урожая - 2018); всероссийская агропромышленная выставка «Золотая осень - 2018»; торжественное мероприятие, посвященное подведению итогов сельскохозяйственного года «Лучшие организация, работник АПК Тульской области».

8. В рамках мероприятий по развитию отраслей АПК господдержка оказана 703 сельхозтоваропроизводителям.

Индекс производства продукции сельского хозяйства (в сопоставимых ценах) к предыдущему году в 2018 году составил 106,4%. Объём производства продукции сельского хозяйства в хозяйствах всех категорий Тульской области - 61,6 млрд. рублей.

Численность скота в сельскохозяйственных организациях и крестьянских (фермерских) хозяйствах составила: крупный рогатый скот - 125,5 тыс. голов (115,0 % к 2017 году), в том числе: коровы - 41,8 тыс. голов (118,2 %); свиньи - 80,8 тыс. голов (96,4%); птица - 6598,4 тыс. голов (96,9%).

За отчетный год производство скота и птицы на убой в живом весе в сельскохозяйственных организациях составило всего 151,8 тыс. тонн (112,3% к 2017 году), в том числе: крупного рогатого скота - 8,2 тыс. тонн (98,2%), свиней - 14,9 тыс. тонн (114,3%), птицы - 107,4 тыс. тонн (119,2%).

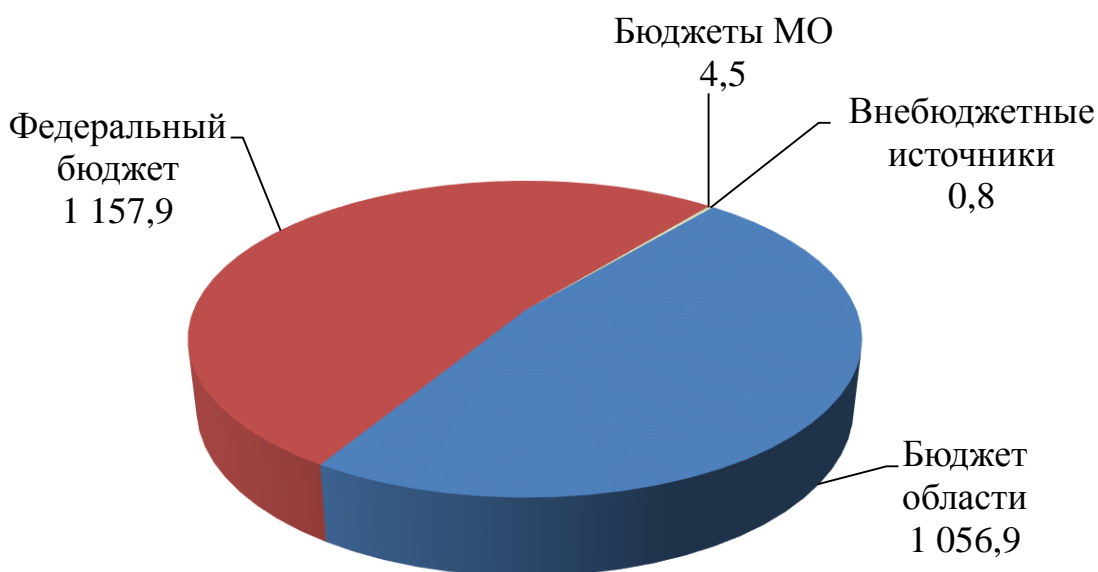
Валовый надой молока в сельскохозяйственных организациях и

крестьянских (фермерских) хозяйствах составил 175,8 тыс. тонн (110,0% к 2017 году). За 2018 год в сельскохозяйственных организациях надоедено молока в расчете на 1 корову молочного стада 6921 кг, что составляет 112,0% к уровню 2017 года.

9. В рамках мероприятий по стимулированию инвестиционной деятельности в АПК господдержка оказана 88 сельхозтоваропроизводителям.

Всего в 2018 году реализовано 3 проекта (ООО «Каргилл», г. Ефремов: расширение производства масел и жиров с выпуском новых видов продукции и расширение производства кормов с последующим развитием инфраструктуры предприятия; ООО «Плава», Щекинский район: строительство фруктохранилища с регулируемой газовой средой; ООО «Родниковое поле», Веневский район: молочно-товарная ферма на 280 фуражных коров вблизи дер. Татарники Веневского района Тульской области). Сумма инвестиций составила 2320 млн. рублей. Создано 52 рабочих места.

Расходы в рамках государственной программы
по источникам финансирования, млн руб.
Всего – 2 220,1



Результативность определена по 72 показателям.

Перевыполнены плановые значения 44 показателей:

- количество подготовленных, изданных и распространенных методических рекомендаций и информационных материалов – в 40,0 р.;
- поголовье крупного рогатого скота специализированных мясных пород и помесного скота, полученного от скрещивания со специализированными мясными породами, в сельскохозяйственных организациях, крестьянских (фермерских) хозяйствах, включая индивидуальных предпринимателей, – в

9,2 р.;

- прирост объема сельскохозяйственной продукции, произведенной крестьянскими (фермерскими) хозяйствами и индивидуальными предпринимателями, получившими грантовую поддержку к году, предшествующему году предоставления субсидий, – в 6,7 р.;

- доля застрахованной стоимости продукции животноводства (страховая сумма по договорам сельскохозяйственного страхования) в общей стоимости продукции животноводства – в 5,2 р.;

- количество реализованных местных инициатив граждан, проживающих в сельской местности, получивших грантовую поддержку, – в 4,0 р.;

- объем реализованного семенного картофеля – в 3,7 р.;

- объем произведенного семенного картофеля – в 3,2 р.;

- количество исследованных проб от домашних свиней и диких кабанов на АЧС – в 3,2%;

- объем инвестиций в основной капитал в сфере сельского хозяйства, охоты и лесного хозяйства – в 3,1 р.;

- численность товарного поголовья коров специализированных мясных пород в сельскохозяйственных организациях, крестьянских (фермерских) хозяйствах, включая индивидуальных предпринимателей, – в 2,4 р.;

- объем ввода (приобретения) жилья для молодых семей и молодых специалистов – в 2,4 р.;

- количество прошедших повышение квалификации ветеринарных специалистов по вопросам организации диагностики и ликвидации вспышек АЧС – в 2,2 р.;

- объем ввода (приобретения) жилья для граждан, кроме молодых семей и молодых специалистов, – в 2,1 р.;

- обеспеченность картофелем и овощами – в 2,1 р.;

- обеспеченность хлебом, хлебобулочными изделиями – на 89,1%;

- индекс физического объема инвестиций в основной капитал сельского хозяйства к предыдущему году – на 84,4%;

- процент охваченного поголовья системой идентификации и электронного учета домашних свиней – на 70,0%;

- объем семенного картофеля, направленного на посадку (посев) в целях размножения, – на 65,9%;

- производство скота и птицы на убой в хозяйствах всех категорий (в живом весе) – на 48,8%;

- обеспеченность яйцом – на 43,5%;

- количество высокопроизводительных рабочих мест в сфере сельского хозяйства – на 36,9%;

- количество новых постоянных рабочих мест, созданных в крестьянских (фермерских) хозяйствах, осуществивших проекты создания и развития своих хозяйств с помощью средств государственной поддержки, – на 34,8%;

- проведение конкурсно-выставочных (ярмарочных) мероприятий,

направленных на популяризацию агропромышленного комплекса Тульской области, – на 33,3%;

- количество новых постоянных рабочих мест, созданных в сельскохозяйственных потребительских кооперативах, получивших средства государственной поддержки для развития материально-технической базы, – на 30,0%;

- реализация племенного молодняка крупного рогатого скота молочных и мясных пород на 100 голов маток – на 29,0%;

- обеспеченность мясом – на 28,0%;

- валовый сбор зерновых и зернобобовых культур в хозяйствах всех категорий – на 20,6%;

- располагаемые ресурсы домашних хозяйств (в среднем на 1 члена домашнего хозяйства в месяц) в сельской местности – на 19,3%;

- среднемесячная заработная плата работников сельского хозяйства (без субъектов малого предпринимательства) – на 16,0%;

- индекс производительности труда по отношению к предыдущему году в сфере сельского хозяйства – на 15,0%;

- размер посевных площадей, занятых зерновыми, зернобобовыми и кормовыми сельскохозяйственными культурами в субъекте Российской Федерации, – на 11,2%;

- численность племенного условного маточного поголовья сельскохозяйственных животных – на 9,0%;

- ввод в действие распределительных газовых сетей – на 8,5%;

- индекс производства напитков (в сопоставимых ценах) к предыдущему году – на 7,4%;

- индекс производства продукции животноводства в хозяйствах всех категорий (в сопоставимых ценах) к предыдущему году – на 7,4%;

- производство хлебобулочных изделий, обогащенных микронутриентами, и диетических хлебобулочных изделий – на 7,2%;

- производство молока в сельскохозяйственных организациях, крестьянских (фермерских) хозяйствах, включая индивидуальных предпринимателей, – на 7,0%;

- количество рабочих мест в отрасли – на 6,4%;

- индекс производства продукции сельского хозяйства в хозяйствах всех категорий (в сопоставимых ценах) к предыдущему году – на 4,3%;

- прирост объема сельскохозяйственной продукции, реализованной сельскохозяйственными потребительскими кооперативами, получившими грантовую поддержку, к году, предшествующему году предоставления субсидии, – на 2,8%;

- индекс производства продукции растениеводства в хозяйствах всех категорий (в сопоставимых ценах) к предыдущему году – на 2,4%;

- сохранность племенного условного маточного поголовья сельскохозяйственных животных к уровню предыдущего года – на 0,9%;

- производство продукции сельского хозяйства – на 0,3%;

- валовый сбор картофеля в сельскохозяйственных организациях, крестьянских (фермерских) хозяйствах, включая индивидуальных предпринимателей, – на 0,1%.

По 2 показателям, желаемой динамикой изменений значений которых является их снижение, фактические значения ниже плановых:

- объем субсидируемых краткосрочных, среднесрочных и долгосрочных кредитов (займов), полученных малыми формами хозяйствования, – на 53,6%
- объем ссудной задолженности по субсидируемым инвестиционным кредитам (займам), выданным на развитие агропромышленного комплекса, – на 14,0%.

Выполнены плановые значения 12 показателей:

- производство масла сливочного;
- уровень оснащения ветеринарных лабораторий и лабораторно-диагностических отделов;
- доля продуктивных животных, охваченных мероприятиями по профилактике заразных болезней, в том числе общих для человека и животных;
- доля продуктивных животных, охваченных мероприятиями по профилактике особо опасных болезней животных;
- доля хозяйствующих субъектов, подвергнутых профилактической ветеринарной дезинфекции, дезинвазии, дезинсекции и дератизации;
- доля зданий ветеринарной службы, приведенных в соответствие с нормативно-техническими требованиями;
- количество новых подкормочных площадок и живоловушек;
- маточное поголовье овец и коз в сельскохозяйственных организациях, крестьянских (фермерских) хозяйствах, включая индивидуальных предпринимателей;
- доля площади, засеваемой элитными семенами, в общей площади посевов;
- доля ветеринарных специалистов, прошедших курсы повышения квалификации;
- количество дооснащенных предприятий промышленного свиноводства дополнительным оборудованием, предназначенным для снижения риска заноса инфекционных заболеваний;
- доля застрахованной стоимости продукции растениеводства (страховая сумма по договорам сельскохозяйственного страхования) в общей стоимости продукции растениеводства.

Не выполнены плановые значения 13 показателей:

- количество сформированных мобильных ветеринарных постов – на 100,0%;
- ввод новых и модернизированных площадей зимних теплиц в сельскохозяйственных организациях, крестьянских (фермерских) хозяйствах, включая индивидуальных предпринимателей, – на 100,0%;
- валовой сбор плодов и ягод в сельскохозяйственных организациях,

крестьянских (фермерских) хозяйствах, включая индивидуальных предпринимателей, – на 45,1%;

- валовый сбор овощей открытого грунта в сельскохозяйственных организациях, крестьянских (фермерских) хозяйствах, включая индивидуальных предпринимателей, – на 24,5%;

- рост реальной заработной платы относительно уровня 2011 года в сфере сельского хозяйства – на 19,8%;

- обеспеченность молоком – на 9,7%;

- валовый сбор сахарной свеклы в хозяйствах всех категорий – на 6,3%;

- производство муки из зерновых культур, овощных и других растительных культур, смеси из них – на 5,5%;

- площадь закладки многолетних насаждений – на 5,5%;

- валовой сбор овощей в зимних теплицах в сельскохозяйственных организациях, крестьянских (фермерских) хозяйствах, включая индивидуальных предпринимателей, – на 1,5%;

- производство молока в хозяйствах всех категорий – на 1,1%;

- индекс производства пищевых продуктов (в сопоставимых ценах) к предыдущему году – на 0,4%;

- ввод в эксплуатацию автомобильных дорог общего пользования с твердым покрытием, ведущих от сети автомобильных дорог общего пользования к ближайшим общественно значимым объектам сельских населенных пунктов, а также к объектам производства и переработки сельскохозяйственной продукции, – на 0,1%.

По 1 показателю, желаемой динамикой изменения значения которого является его снижение, фактическое значение превышает плановое:

- удельный вес покупной энергии всех видов (электрическая энергия, тепловая энергия, сжатый воздух, холод и др.) в общем объеме затрат сельскохозяйственных производителей на производство основных видов сельскохозяйственной продукции.

Предложения по результатам оценки результативности и эффективности реализации государственной программы.

Следует принять меры, направленные:

- на достижение плановых значений показателей государственной программы в последующие годы;

- на выполнение в полном объеме мероприятий (основных мероприятий) государственной программы;

- на обеспечение соответствия фактических расходов из федерального бюджета, бюджета области, бюджетов муниципальных образований и внебюджетных источников на реализацию мероприятий государственной программы запланированному уровню затрат;

- на увеличение объема средств из федерального бюджета, бюджетов муниципальных образований и внебюджетных источников для финансирования мероприятий государственной программы.

Государственная программа Тульской области «Охрана окружающей среды Тульской области»

Индекс результативности и эффективности реализации государственной программы – 0,84.

Индекс результативности реализации государственной программы – 0,91.

Индекс степени реализации мероприятий (основных мероприятий) государственной программы – 0,64.

Индекс степени соответствия запланированному уровню затрат на реализацию мероприятий (основных мероприятий) государственной программы – 0,81.

Результативность и эффективность реализации государственной программы за отчетный год признана средней.

Основные результаты реализации государственной программы.

1. В рамках регионального государственного экологического надзора проведено исследование 210 отобранных проб на объектах производственной среды и объектов окружающей среды. Отобраны и исследованы 125 проб объектов окружающей среды (природная вода, атмосферный воздух) в рамках реализации полномочия министерства по участию в осуществлении государственного экологического мониторинга.

2. Проведена государственная экологическая экспертиза по установлению лимитов и квот объемов изъятия основных видов охотничьих животных на территории Тульской области на период 2018-2019 годов.

3. Проведено радиационное обследование территории пос. Социалистический Щекинского района Тульской области на предмет загрязнения почвы цезием-137.

4. Изучено распространение русской выхухоли на территории Суворовского района Тульской области.

5. Проведена подготовка материалов второго издания Красной книги Тульской области «Растения и грибы».

6. Подготовлен и издан полевой атлас-определитель «Птицы Куликова поля».

7. Подготовлены материалы комплексного экологического обследования территорий, обосновывающих придание им правового статуса особо охраняемой природной территории (далее – ООПТ): участок «Малиновая засека» в Яснополянском лесничестве и участок «Романцевские горы» («Кондуки»).

8. Создана новая ООПТ местного значения «Природно-антропогенный рекреационный комплекс «Романцевские горы» («Кондуки»).

9. Проведены работы по формированию объектов землеустройства планируемых ООПТ местного значения «Участок луговой степи у ст. Пономарево» в Плавском районе, «Балка у с. Кузовка» в Богородицком районе.

10. Внесены сведения в ЕГРН о границах ООПТ регионального значения «Участок засечного леса с карстовыми болотами между пос. Озерный и с. Ломинцево».

11. Опубликован ежегодный доклад «Об экологической ситуации в Тульской области за 2017 год».

12. Проведена инвентаризация ООПТ «Крапивенский заказник» с целью актуализации паспорта памятника природы.

13. Размещены информационные материалы экологической направленности на сайте ИА «Тульская пресса» и в газете «Молодой коммунар».

14. Актуализирован информационный ресурс «Экологическая карта Тульской области», доступный на esomart71.ru и экокарта71.рф.

15. Проведены работы по составлению банка данных по месторождениям общераспространенных полезных ископаемых.

16. Исполнен первый этап контракта по проведению работ по ревизионному обследованию месторождений общераспространенных полезных ископаемых нераспределенного фонда недр, учитываемых территориальным балансом запасов Тульской области, в целях выделения инвестиционно-привлекательных участков недр и объективной оценки перспектив их развития.

17. Проведен капитальный ремонт гидротехнического сооружения (далее ГТС) на р. Турдей в н.п. Борятино Воловского района Тульской области.

18. Исполнен первый этап контракта на проведение капитального ремонта ГТС нижнего пруда на ручье без названия (приток р. Сури) в н.п. Бахметьево Богородицкого района Тульской области.

19. Начаты работы по капитальному ремонту ГТС в д. Алесово Веневского района Тульской области.

20. Разработан проект расчистки пруда на р. Рогожня.

21. Выполнены работы по мониторингу дна и берегов водных объектов Тульской области.

22. Определены границы береговой линии, водоохраных зон и прибрежных защитных полос р. Оки с двадцатью притоками, р. Люторичь (Люторич), р. Большая Сукромка (Сукромна), р. Мокрая Табола, р. Сухая Табола, р. Вытемка, р. Ситова Меча, р. Лютая, р. Донец.

23. В рамках мероприятий по обращению с твердыми бытовыми отходами проведены работы по рекультивации полигонов ТБО в г. Богородицк и д. Подиваньково Щекинского района Тульской области.

24. Ликвидированы несанкционированные свалки в районе д. Кугушевские Выселки, с. Павлов Хутор Ефремовского района Тульской области, а также расположенные в 1,8 км на северо-запад от населенного пункта Барсуки (карьер), 440 м на северо-запад от дома 29 по улице

Циолковского с. Ионино, в районе п. Барсуки Ленинского района, вблизи ул. Железнодорожной г. Тулы (дорога на СНТ «Аленушка», «Точность», «Кооператор»).

25. Разработана проектно-сметная документация объекта утилизации отходов.

26. Приобретены транспортные средств и иные машины, предназначенные для обеспечения реализации мероприятий в области обращения с отходами и вторичными материальными ресурсами, а также мероприятий по благоустройству территорий.

27. Проведены работы по созданию и воспроизводству территорий, зеленых и лесопарковых зон, а также лесопарковых зеленых поясов.

28. Проведены работы по корректировке территориальной схемы обращения с отходами, в том числе с твердыми коммунальными отходами, с разработкой электронной модели территориальной схемы обращения с отходами, в том числе с твердыми коммунальными отходами.

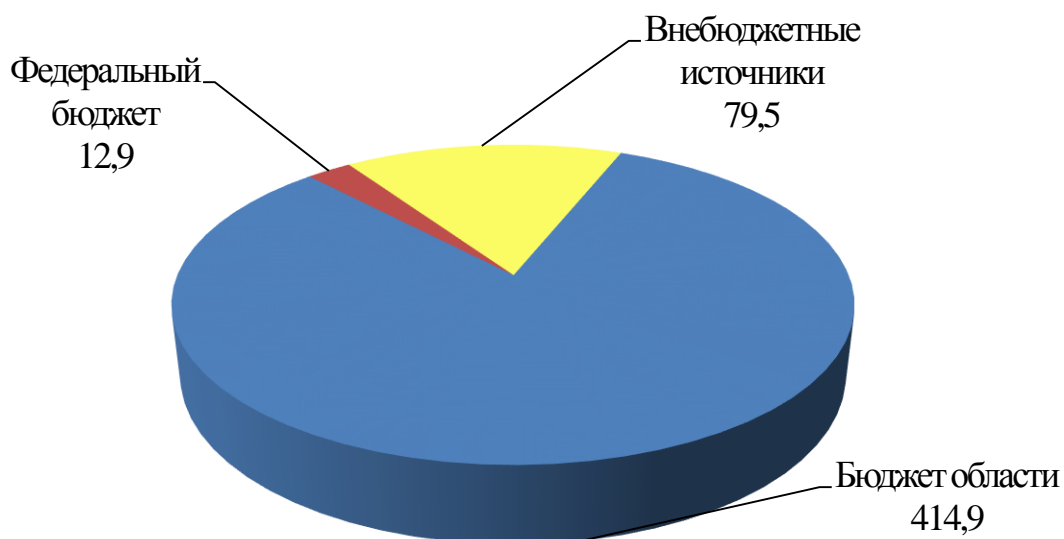
29. Разработана проектная документация по рекультивации свалок твердых бытовых отходов, расположенных: южнее пос. Товарковский, в с.п. Бегичевское Богородицкого района, в районе р.п. Арсеньево Арсеньевского района, в 7 км восточнее п. Одоев Одоевского района.

30. Проведены работы по инвентаризации объемов выбросов и объемов поглощения парниковых газов Тульской области за 2017 год.

31. Выполнен комплекс работ по обеспечению деятельности на особо охраняемых и рекреационных территориях тульских парков.

Расходы в рамках государственной программы
по источникам финансирования, млн руб.

Всего – 507,2



Результативность определена по 24 показателям.

Перевыполнены плановые значения 6 показателей:

- количество постов наблюдения на водных объектах Тульской области – на 72,7%;
- прирост участков недр местного значения на территории Тульской области – на 62,7%;
- количество ликвидированных объектов несанкционированного размещения твердых коммунальных (бытовых) отходов – на 50,0%;
- наполнение банка данных по общераспространенным полезным ископаемым – на 41,9%;
- площадь ликвидированных объектов несанкционированного размещения твердых коммунальных (бытовых) отходов – на 11,4%;
- степень оснащённости региональной системы автоматизированного контроля за состоянием атмосферного воздуха – на 4,0%.

По 3 показателям, желаемой динамикой изменений значений которых является их снижение, фактические значения ниже плановых:

- доля заключений государственной экологической экспертизы, отмененных в судебном порядке, – на 100,0%;
- выбросы загрязняющих веществ от стационарных источников – на 28,8%;
- доля проверок в области регионального государственного экологического надзора, по итогам которых выявлены правонарушения, – на 1,3%.

Выполнены плановые значения 8 показателей:

- доля площади особо охраняемых природных территорий области от общей площади области;
- число памятников природы регионального значения, поставленных на государственный кадастровый учет;
- доля видов животных и растений, занесенных в Красную книгу Тульской области и обитающих на особо охраняемых природных территориях;
- общий тираж информационных изданий, переданных в библиотечный фонд Тульской области и заинтересованным организациям;
- интенсивность социальной рекламы в сфере экологии;
- количество расчищенных, углубленных, зарегулированных русел рек;
- доля государственных услуг в сфере охраны окружающей среды и природопользования, по которым утверждены административные регламенты их оказания;
- степень выполнения работ, предусмотренных Примерным перечнем мероприятий по осуществлению отдельных полномочий Российской Федерации в области водных отношений, реализация которых передана органам государственной власти субъектов Российской Федерации, утвержденным приказом Министерства природных ресурсов Российской Федерации от 18 марта 2008 года № 61.

Не выполнены плановые значения 7 показателей:

- прирост мощности оборудования – на 100,0%;
- количество гидротехнических сооружений с неудовлетворительным и опасным уровнем безопасности, приведенных в безопасное техническое состояние, – на 50,0%;
- размер предотвращенного ущерба – на 32,8%;
- доля освоенных бюджетных средств в общем объеме средств, предусмотренных бюджетом Тульской области, – на 16,3%;
- доля гидротехнических сооружений с неудовлетворительным и опасным уровнем безопасности, приведенных в безопасное техническое состояние, – на 12,5%;
- количество гидротехнических сооружений, приведенных в соответствие с требованиями их безопасности, – на 5,3%;
- степень выполнения работ по обеспечению деятельности на особо охраняемых и рекреационных территориях Тульских парков – на 0,8%.

Предложения по результатам оценки результативности и эффективности реализации государственной программы.

Следует принять меры, направленные:

- на достижение плановых значений показателей государственной программы в последующие годы;
- на выполнение в полном объеме мероприятий (основных мероприятий) государственной программы;
- на обеспечение соответствия фактических расходов из федерального бюджета, бюджета области и внебюджетных источников на реализацию мероприятий государственной программы запланированному уровню затрат;
- на увеличение объема средств из федерального бюджета и внебюджетных источников для софинансирования мероприятий государственной программы.
- на привлечение средств из бюджетов муниципальных образований.

«Развитие лесного хозяйства Тульской области»

Индекс результативности и эффективности реализации государственной программы – 0,98.

Индекс результативности реализации государственной программы – 0,99.

Индекс степени реализации мероприятий (основных мероприятий) государственной программы – 0,91.

Индекс степени соответствия запланированному уровню затрат на реализацию мероприятий (основных мероприятий) государственной программы – 1,00.

Результативность и эффективность реализации государственной программы за отчетный год признана высокой.

Основные результаты реализации государственной программы.

1. В рамках мероприятий по охране лесов от пожаров:

- разработан и утвержден сводный план тушения лесных пожаров на территории Тульской области на период пожароопасного сезона 2018 года;
- обеспечено противопожарное обустройство лесов: осуществлено устройство минерализованных полос – 522,9 км, их прочистка и обновление – 508,8 км; обеспечена эксплуатация лесных дорог, предназначенных для охраны лесов от пожаров – 16,4 км; благоустроены зоны отдыха граждан, пребывающих в лесах – 193 шт., произведена установка и размещение стендов и других знаков и указателей, содержащих информацию о мерах пожарной безопасности в лесах (аншлаги) – 361 шт.;
- произведено обеспечение средствами предупреждения и тушения лесных пожаров: приобретен колесный трактор – 1 ед. и осуществлено содержание пожарной техники, оборудования, противопожарного снаряжения и инвентаря, а также горюче-смазочных материалов в надлежащем состоянии полной готовности;
- осуществлен наземный мониторинг пожарной опасности в лесах на площади 282937 га. Организована система обнаружения и учета лесных пожаров, а также наблюдения за их развитием с использованием наземных средств. Осуществлена организация наземного патрулирования лесов, прием и учет сообщений о лесных пожарах, а также оповещение населения и противопожарных служб о пожарной опасности в лесах и лесных пожарах специализированной диспетчерской службой.

2. В рамках мероприятий по защите лесов от болезней, вредителей леса и других негативных факторов:

- проведено лесопатологическое обследование на территории площадью 4366,8 га.;
- выполнены профилактические, санитарно-оздоровительные и другие лесозащитные мероприятия на территории площадью 656,0 га.

3. В рамках мероприятий, направленных на воспроизводство лесов:

- осуществлено создание лесных культур на территории площадью 151,7

га;

- проведен агротехнический уход за лесными культурами на территории площадью 1428,9 га;

- проведены рубки ухода в молодняках территории площадью 405,9 га;

- проведены мероприятия по уходу за объектами лесного семеноводства (лесосеменная плантация дуба черешчатого) на территории площадью 22,5 га;

- заготовлено 15339,0 кг семян лесных растений надлежащего качества.

4. В рамках мероприятий по обеспечению использования лесов:

- осуществлен отвод лесосек на площади 3970,0 га;

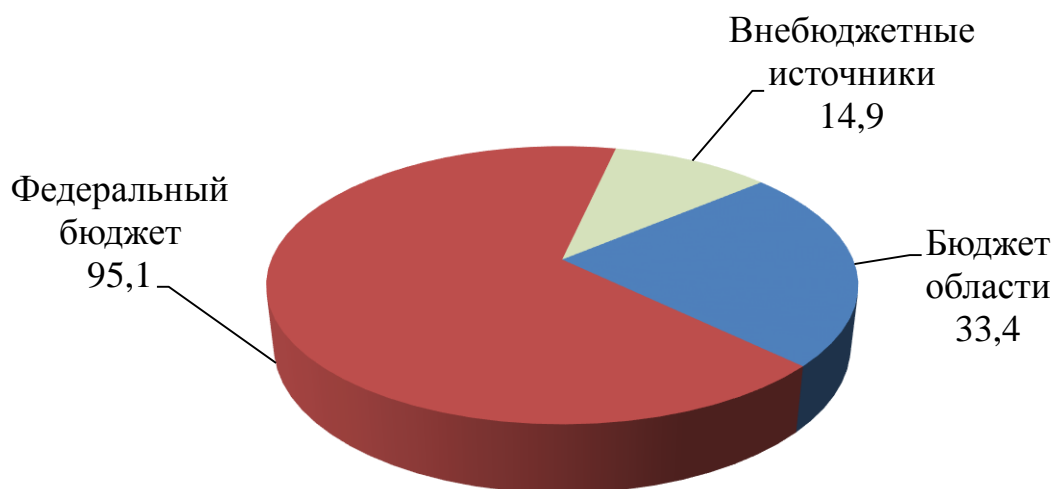
- разработано 3 проекта изменения границ лесопарковых зон;

- проведено 140 экспертиз проектов освоения лесов.

5. Объем платежей в бюджетную систему Российской Федерации от использования лесов, расположенных на землях лесного фонда, составил 203,1 руб./га, что на 43,3% больше, чем в 2017 году. Общий объем платежей в бюджетную систему Российской Федерации от использования лесов, расположенных на землях лесного фонда, составил 57,6 млн руб. что на 43,6% больше, чем в 2017 году.

Расходы в рамках государственной программы
по источникам финансирования, млн руб.

Всего – 143,4



Результативность определена по 9 показателям.

Перевыполнены плановые значения 3 показателей:

- объем платежей в бюджетную систему Российской Федерации от использования лесов, расположенных на землях лесного фонда, в расчете на 1 га земель лесного фонда – на 80,1%;

- доля специалистов лесного хозяйства, прошедших повышение квалификации, в общей численности работников лесного хозяйства – на 56,8%;

- лесистость территории Тульской области – на 0,7%.

По 1 показателю, желаемой динамикой изменения значения которого является его снижение, фактическое значение ниже планового:

- доля площади лесов, выбывших из состава покрытых лесными насаждениями земель лесного фонда в связи с воздействием пожаров, вредных организмов и других негативных факторов, в общей площади земель лесного фонда – на 61,5%.

Выполнены плановые значения 4 показателей:

- отношение площади лесов, на которых были проведены санитарно-оздоровительные мероприятия, к площади погибших и поврежденных лесов;
- отношение количества лесонарушений с установленными нарушителями к общему количеству выявленных лесонарушений;
- средняя численность должностных лиц, осуществляющих федеральный государственный лесной надзор (лесную охрану), на пятьдесят тыс. га земель лесного фонда;
- доля площади ценных лесных насаждений в составе занятых лесными насаждениями земель лесного фонда.

Не выполнено плановое значение 1 показателя:

- доля площади земель лесного фонда, переданных в пользование, в общей площади земель лесного фонда – на 8,3%.

Предложения по результатам оценки результативности и эффективности реализации государственной программы.

Следует принять меры, направленные:

- на достижение плановых значений показателей государственной программы в последующие годы;
- на выполнение в полном объеме мероприятий (основных мероприятий) государственной программы;
- на увеличение объема средств из федерального бюджета и внебюджетных источников для софинансирования мероприятий государственной программы;
- на привлечение средств бюджетов муниципальных образований для софинансирования мероприятий государственной программы.

**Государственная программа Тульской области
«Обеспечение качественным жильем и услугами ЖКХ населения
Тульской области»**

Индекс результативности и эффективности реализации государственной программы – 0,92.

Индекс результативности реализации государственной программы – 0,99.

Индекс степени реализации мероприятий (основных мероприятий) государственной программы – 0,64.

Индекс степени соответствия запланированному уровню затрат на реализацию мероприятий (основных мероприятий) государственной программы – 0,95.

Результативность и эффективность реализации государственной программы за отчетный год признана высокой.

Основные результаты реализации государственной программы.

1. Объем ввода жилья составил 726,5 тыс. кв. м, что составляет 104,3% по отношению аналогичному показателю 2017 года.

2. Выдано 424 свидетельства на приобретение жилья молодым семьям, 24 семьям осуществлены дополнительные выплаты на рождение ребенка.

3. В рамках реализации мероприятий по развитию ипотечного жилищного кредитования в Тульской области 351 семья улучшила жилищные условия с помощью программ льготного ипотечного кредитования, реализуемых Региональным фондом развития жилищного строительства и ипотечного кредитования. Предоставлено 30 разовых социальных выплат на сумму 20 млн рублей.

4. В рамках реализации мероприятий по газификации населенных пунктов Тульской области построено 70,1 км газопровода, газифицировано природным газом 702 квартиры.

5. В рамках реализации мероприятий по модернизации и капитальному ремонту объектов коммунальной инфраструктуры Тульской области построено и реконструировано 41,1 км водопроводных сетей, построено 2,1 км тепловых сетей, построена котельная в Арсеньевском районе, модернизирована котельная в г. Богородицк, выполнен ремонт теплообменников на 3 котельных г. Киреевск, выполнены работы по ремонту 4 водопроводных станций г. Донской, построена автоматизированная модульная водогрейная котельная мощностью 10МВт в г. Щекино.

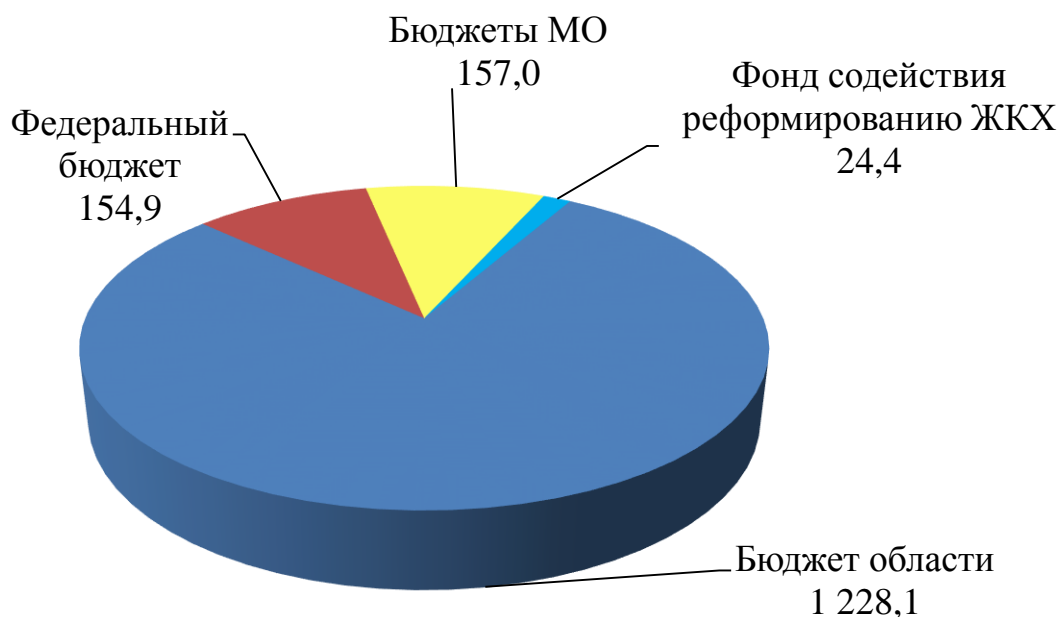
6. В рамках Региональной программы по переселению граждан из аварийного жилищного фонда и ликвидации аварийного жилищного фонда в Тульской области приобретены 267 жилых помещений общей площадью 12,49 тыс. кв. м, расселено 3,64 тыс. кв. м аварийного жилищного фонда, переселено 79 семьи (184 человека).

7. В соответствии с краткосрочным планом реализации региональной программы капитального ремонта в 2018 году в полном объеме выполнен

капитальный ремонт 2106 конструктивных элементов в 1005 многоквартирных домах, в том числе произведена замена 102 лифтов в 34 многоквартирных домах в г. Тула и г. Новомосковск.

Расходы в рамках государственной программы
по источникам финансирования, млн руб.

Всего – 1 564,4



Результативность определена по 26 показателям.

Перевыполнены плановые значения 13 показателей:

- количество проведенных обучающих семинаров по повышению правовой грамотности населения в сфере жилищно-коммунального хозяйства и энергосбережения – в 7,3 р.;
- объем ввода жилья по стандартам экономического класса – на 87,3%;
- доля вновь построенных, замененных водопроводных сетей от общего количества водопроводных сетей – на 50,0%;
- протяженность вновь построенных, замененных водопроводных сетей – на 48,4%;
- объем ипотечных жилищных кредитов (займов), выданных в течение года региональным оператором, – на 37,0%;
- количество газифицированных природным газом квартир – на 17,0%;
- количество многоквартирных домов, отремонтированных в рамках региональной программы капитального ремонта общего имущества многоквартирных домов Тульской области, – на 11,7%;
- протяженность вновь построенных, замененных тепловых сетей – на 5,0%;
- количество семей, улучшивших жилищные условия при поддержке средств бюджета Тульской области в виде социальных выплат в рамках реализации подпрограммы, – на 4,1%;

- объем ввода жилья – на 3,8%;
- количество выполненных работ по замене лифтового оборудования, признанного непригодным для эксплуатации – на 2,0%;
- количество молодых семей, получивших свидетельства о праве на получение социальной выплаты на приобретение (строительство) жилого помещения – на 0,2%;
- протяженность построенных газопроводов – на 16,3%;
- количество расселяемых жителей – на 0,1%.

Выполнены плановые значения 12 показателей:

- количество приобретаемых жилых помещений, предназначенных для переселения граждан из аварийного жилищного фонда;
- количество территорий жилой застройки (100 процентов жилье экономического класса), обеспеченных объектами инженерной инфраструктуры, в пределах выделенных средств;
- доля вновь построенных, реконструированных котельных от общего числа котельных;
- доля вновь построенных, замененных тепловых сетей от общего количества тепловых сетей;
- количество вновь построенных, реконструированных котельных;
- общая площадь жилых помещений, приходящаяся на 1 жителя;
- удельный вес введенной общей площади жилых домов по отношению к общей площади жилищного фонда;
- количество построенных (реконструированных) автомобильных дорог в рамках реализации проектов по развитию территорий, предусматривающих строительство жилья;
- ввод жилья в рамках реализации проекта жилищного строительства «Застройка территории IV Северо-восточного микрорайона в Пролетарском районе города Тулы»: 1. Магистральная улица Хворостухина на участке от ул. Бондаренко до ул. Кирова в г. Туле»;
- доля молодых семей, получивших свидетельство о праве на получение социальной выплаты на приобретение (строительство) жилого помещения, в общем количестве молодых семей, нуждающихся в улучшении жилищных условий по состоянию на 1 января 2015 года;
- общая площадь жилых помещений, предназначенных для переселения граждан из аварийного жилищного фонда;
- уровень газификации области природным газом.

Не выполнено плановое значение 1 показателя:

- полнота использования лимита бюджетных обязательств по министерству строительства и ЖКХ Тульской области – на 2,2%.

Предложения по результатам оценки результативности и эффективности реализации государственной программы.

Учитывая, что реализация государственной программы завершена в 2018 году и мероприятия государственной программы будут реализовываться в рамках государственных программ «Обеспечение доступным и комфортным

жилым населением Тульской области» и «Обеспечение качественными услугами жилищно-коммунального хозяйства населения Тульской области» следует принять меры, направленные:

- на достижение плановых значений показателей государственных программ в последующие годы;
- на выполнение в полном объеме мероприятий (основных мероприятий) государственных программ;
- на обеспечение соответствия фактических расходов из федерального бюджета, бюджета области и бюджетов муниципальных образований на реализацию мероприятий государственных программ запланированным уровням затрат;
- на привлечение средств из внебюджетных источников для софинансирования мероприятий государственных программ.

Государственная программа Тульской области «Энергоэффективность Тульской области»

Индекс результативности и эффективности реализации государственной программы – 0,97.

Индекс результативности реализации государственной программы – 0,99.

Индекс степени реализации мероприятий (основных мероприятий) государственной программы – 1,00.

Индекс степени соответствия запланированному уровню затрат на реализацию мероприятий (основных мероприятий) государственной программы – 0,84.

Результативность и эффективность реализации государственной программы за отчетный год признана высокой.

Основные результаты реализации государственной программы.

1. Выполнен комплекс мероприятий, способствующих сокращению удельного потребления топливно-энергетических ресурсов в организациях бюджетной сферы, жилищном фонде, на объектах коммунальной инфраструктуры, сокращению затрат на обслуживание систем тепло, водо- и электроснабжения, снижению уровня потерь всех видов энергоресурсов, энергетической и экологической безопасности региона.

2. Энергоемкость валового регионального продукта составила 21,5 кг у.т./тыс. руб., что на 1,5 кг у.т./тыс. руб. меньше, чем по итогам 2017 года.

3. Экономия электрической энергии в натуральном выражении составила 367,0 млн кВт*ч, что на 22,3% больше значения, предусмотренного на 2018 год.

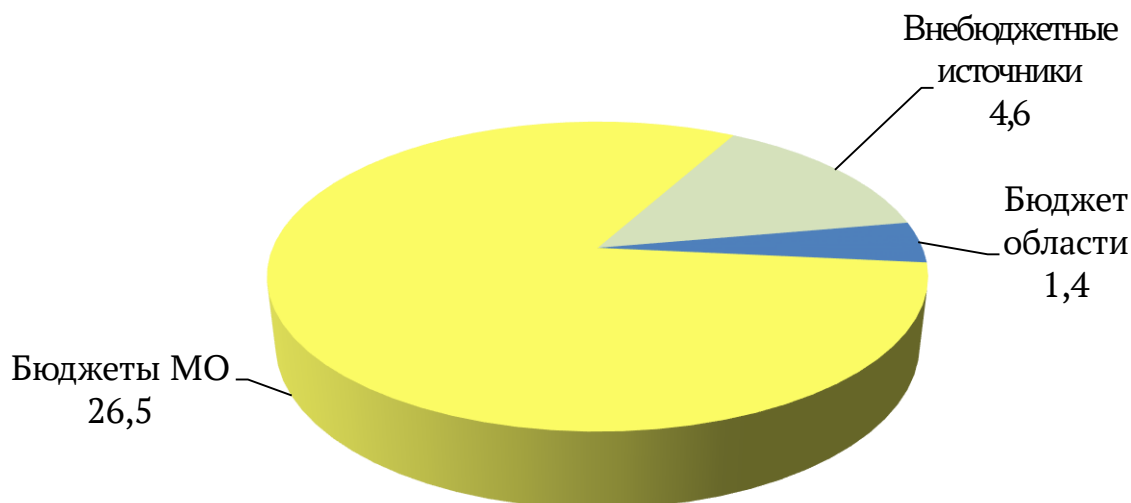
4. Экономия воды в натуральном выражении составила 19,74 млн куб.м., что в 5,3 раза больше значения, предусмотренного на 2018 год.

5. Экономия тепловой энергии в натуральном выражении составила 964,1 тыс Гкал., что в 2,7 раза больше значения, предусмотренного на 2018 год.

6. Снизился предельный срок подключения энергопринимающих устройств потребителей (до 150 кВт) со дня поступления заявки на технологическое присоединение потребителя электроэнергии к энергетическим сетям до дня подписания акта о технологическом присоединении потребителя электроэнергии к энергетическим сетям до 67 дней, что на 16 дней меньше, чем по итогам 2017 года.

Расходы в рамках государственной программы
по источникам финансирования, млн руб.

Всего – 32,5



Результативность определена по 22 показателям.

Перевыполнены плановые значения 6 показателей:

- экономия воды в натуральном выражении – в 5,3 р.;
- экономия тепловой энергии в натуральном выражении – в 2,7 р.;
- количество разработанных нормативно-правовых актов, методических рекомендаций в сфере энергосбережения – на 33,3%;
- экономия электрической энергии в натуральном выражении – на 22,3%;
- доля светодиодных источников света в освещении зданий, строений, сооружений, находящихся на праве оперативного управления или ином законном основании у органов государственной власти и органов местного самоуправления, муниципальных, государственных учреждений (автономных, бюджетных, казенных), – на 18,0%;

- доля источников света со светоотдачей не менее 100 лм/Вт от общего количества источников света в уличном и наружном освещении – на 6,7%.

По 9 показателям, желаемой динамикой изменений значений которых является их снижение, фактические значения меньше плановых:

- энергоемкость валового регионального продукта – на 38,6%;
- предельный срок подключения энергопринимающих устройств потребителей (до 150 кВт) со дня поступления заявки на технологическое присоединение потребителя электроэнергии к энергетическим сетям до дня подписания акта о технологическом присоединении потребителя электроэнергии к энергетическим сетям – на 18,3%;
- удельный расход электрической энергии на снабжение бюджетных учреждений Тульской области (в расчете на 1 кв. метр общей площади) – на 11,2%;
- удельный расход горячей воды на снабжение бюджетных учреждений Тульской области (в расчете на 1 человека) – на 2,5%;

- удельный расход электрической энергии на снабжение бюджетных учреждений Тульской области (в расчете на 1 человека) – на 2,5%;
- удельный расход природного газа на снабжение бюджетных учреждений Тульской области (в расчете на 1 человека) – на 1,7%;
- удельный расход холодной воды на снабжение бюджетных учреждений Тульской области (в расчете на 1 человека) – на 1,7%;
- удельный расход горячей воды в многоквартирных домах (в расчете на 1 жителя) – на 0,5%;
- удельный расход холодной воды в многоквартирных домах (в расчете на 1 жителя) – на 0,2%.

Выполнены плановые значения 6 показателей:

- предельное количество этапов, необходимых для технологического присоединения;
- доля бюджетных объектов Тульской области, оснащенных системами учета энергоресурсов (АСКУЭ), в общем объеме бюджетных объектов на территории Тульской области;
- удельный расход тепловой энергии в многоквартирных домах (в расчете на 1 кв. метр общей площади);
- удельный расход тепловой энергии на снабжение бюджетных учреждений Тульской области (в расчете на 1 кв. метр отапливаемой площади);
- удельный расход электрической энергии в многоквартирных домах (в расчете на 1 жителя);
- количество проведенных мероприятий, посвященных теме энергосбережения.

Не выполнено плановое значение 1 показателя:

- объемы внебюджетных средств, используемых для финансирования мероприятий по энергосбережению и повышению энергетической эффективности, в общем объеме финансирования региональной программы энергосбережения – на 5,6%.

Предложения по результатам оценки результативности и эффективности реализации государственной программы.

Следует принять меры, направленные:

- на достижение плановых значений показателей государственной программы в последующие годы;
- на обеспечение соответствия фактических расходов из федерального бюджета, бюджета области и бюджетов муниципальных образований на реализацию мероприятий государственной программы запланированному уровню затрат;
- на привлечение средств из федерального бюджета для софинансирования мероприятий государственной программы.

**Государственная программа Тульской области
«Развитие транспортной системы Тульской области и повышение
безопасности дорожного движения»**

Индекс результативности и эффективности реализации государственной программы – 0,93.

Индекс результативности реализации государственной программы – 0,89.

Индекс степени реализации мероприятий (основных мероприятий) государственной программы – 1,00.

Индекс степени соответствия запланированному уровню затрат на реализацию мероприятий (основных мероприятий) государственной программы – 0,99.

Результативность и эффективность реализации государственной программы за отчетный год признана высокой.

Основные результаты реализации государственной программы.

1. На территории региона организованы регулярные пассажирские перевозки по 123-м межмуниципальным маршрутам.

В 2018 году был дополнительно открыт 1 межмуниципальный маршрут в коммерческом режиме (п. Новогуровский - Тула (а/с Заречье)).

В отчетном году линейный пробег по всем маршрутам пассажирских перевозок составил 19,6 млн км.

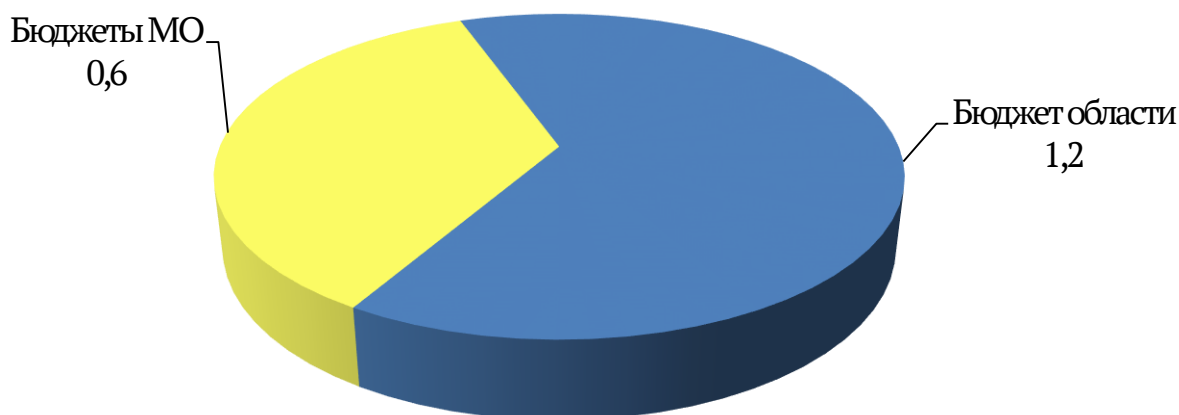
2. В настоящее время весь подвижной состав, осуществляющий перевозку пассажиров в пригородном и межмуниципальном сообщении оборудован системой спутниковой навигации ГЛОНАСС, и подключен к единому региональному навигационно-информационному центру – АО «Центральная диспетчерская служба Тульской области».

На сегодняшний день АО «ЦДС ТО» осуществляет мониторинг 1862 единиц пассажирского транспорта.

Кроме этого, спутниковой навигацией оборудованы и школьные автобусы, автомобили скорой медицинской помощи и иной специальный транспорт, что составляет 936 единиц техники.

3. В 2018 году железнодорожным транспортом перевезено 3,6 млн человек.

Расходы в рамках государственной программы
по источникам финансирования, млрд руб.
Всего – 1,8



Результативность определена по 7 показателям.

Перевыполнено плановое значение 1 показателя:

- количество перевезенных пассажиров льготной категории граждан на транспорте общего пользования на межмуниципальных маршрутах по нерегулируемым тарифам – на 0,2%.

Выполнено плановое значение 1 показателя:

- регулярность движения на железнодорожном пассажирском транспорте в пригородном сообщении.

Не выполнены плановые значения 5 показателей:

- количество выполненных рейсов на межмуниципальных маршрутах по регулируемым тарифам – на 67,6%;

- регулярность движения автомобильного пассажирского транспорта на муниципальных маршрутах г. Тулы – на 5,0%;

- количество перевезенных пассажиров на пригородных перевозках в железнодорожном сообщении – на 1,2%;

- регулярность движения автомобильного пассажирского транспорта на межмуниципальных маршрутах по регулируемым тарифам – на 0,8%;

- полнота использования лимита бюджетных обязательств по министерству транспорта и дорожного хозяйства Тульской области – на 0,7%.

Предложения по результатам оценки результативности и эффективности реализации государственной программы.

Следует принять меры, направленные:

- на достижение плановых значений показателей государственной программы в последующие годы;

- на выполнение в полном объеме мероприятий (основных мероприятий) государственной программы;

- на обеспечение соответствия фактических расходов из бюджета области и бюджетов муниципальных образований на реализацию

мероприятий государственной программы запланированному уровню затрат;
- на привлечение средств из федерального бюджета и внебюджетных источников для софинансирования мероприятий государственной программы.

**Государственная программа Тульской области
«Модернизация и развитие автомобильных дорог общего пользования в
Тульской области»**

Индекс результативности и эффективности реализации государственной программы – 0,88.

Индекс результативности реализации государственной программы – 0,99.

Индекс степени реализации мероприятий (основных мероприятий) государственной программы – 0,60.

Индекс степени соответствия запланированному уровню затрат на реализацию мероприятий (основных мероприятий) государственной программы – 0,82.

Результативность и эффективность реализации государственной программы за отчетный год признана средней.

Основные результаты реализации государственной программы.

1. Отремонтировано 151,58 км автомобильных дорог регионального или межмуниципального значения.

2. Для обеспечения безопасности дорожного движения выполнены работы по содержанию автомобильных дорог общего пользования регионального или межмуниципального значения и искусственных сооружений на них.

3. Завершены работы по ремонту мостов протяженностью 118,18 пог.м:

- ремонт моста через р. Красивая Меча на км 143+400 а/д Рязань-Ряжск-Александр Невский-Данков-Ефремов;

- ремонт моста через р. Маловель на км 77+100 а/д Тула-Белев;

- ремонт моста через р. Выпрейка на км 13+695 а/д Алексин-Заокский.

Работы по ремонту моста через р. Упа на км 73+344 а/д Тула-Белев начаты в 2018 году и будут завершены в 2019 году.

4. В рамках выполнения мероприятий по приоритетному проекту «Безопасные и качественные дороги» Тульской городской агломерации отремонтировано 88 объектов общей протяженностью 121,8 километров на территории 9 муниципальных образований (80,4 км – местного значения и 41,4 км – регионального значения).

5. Завершены работы по реконструкции 2 объектов:

- реконструкция моста через ручей на км 3+340 автоподъезда к шахте Песоченская в Суворовском районе Тульской области;

- реконструкция мостового перехода через р. Красивая Меча на автомобильной дороге Лапотково - Ефремов км 95+575 у г. Ефремов в Тульской области.

6. Выполнены работы по устройству искусственного электроосвещения на автомобильных дорогах регионального значения протяженностью 50 км.

7. В рамках соглашения, заключенного правительством Тульской

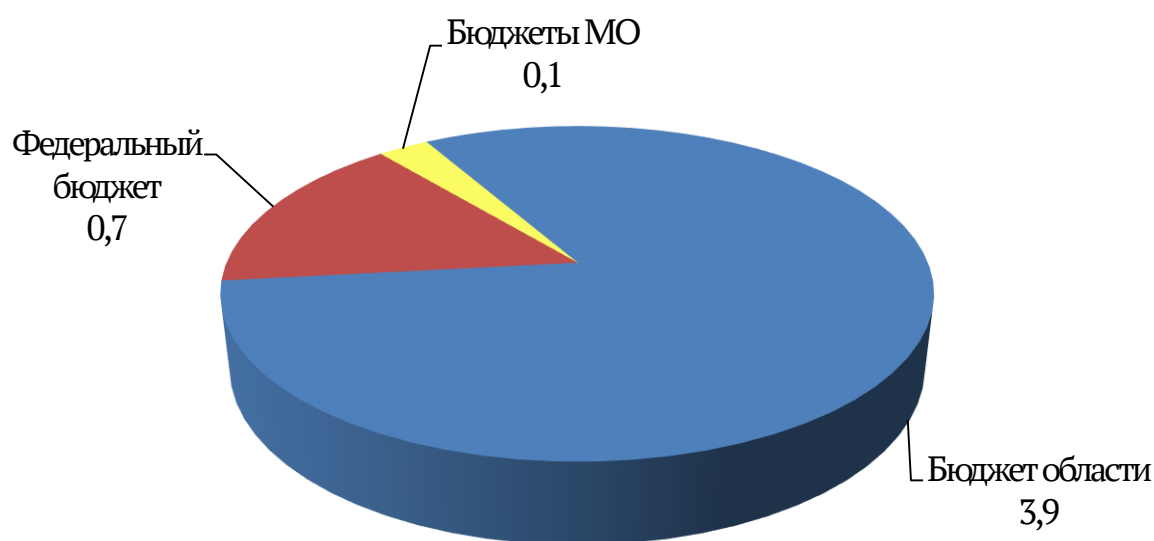
области с Федеральным дорожным агентством, от 08.02.2018 № 108-07-2018-059 «О предоставлении субсидии бюджету Тульской области из федерального бюджета в рамках реализации государственной программы Российской Федерации «Государственная программа развития сельского хозяйства и регулирования рынков сельскохозяйственной продукции, сырья и продовольствия на 2013-2020 годы» 3 объекта протяженностью 14,062 км введены в эксплуатацию:

- реконструкция автомобильной дороги "Подъезд к ферме на 3000 голов КРС с пастбищным содержанием возле н.п. Ленино Одоевского района Тульской области" протяженностью 5,090 км;

- реконструкция автомобильной дороги "Подъезд к ферме на 3000 голов КРС с пастбищным содержанием возле н.п. Шишкино Белевского района Тульской области" протяженностью 3,498 км;

- реконструкция автодороги «Быковка - Богородицк» - автоподъезд к н.п. Медвенка на участке с. Деилово - д. Медвенка с подъездом к животноводческим фермам в Киреевском районе Тульской области протяженностью 5,474 км.

Расходы в рамках государственной программы
по источникам финансирования, млрд руб.
Всего – 4,7



Результативность определена по 15 показателям.

Перевыполнены плановые значения 5 показателей:

- протяженность построенных и реконструированных искусственных сооружений на автомобильных дорогах общего пользования регионального или межмуниципального значения – на 87,3%;

- доля автомобильных дорог в Тульской городской агломерации, соответствующей нормативным требованиям, в их общей протяженности – на 6,9%;

- снижение количества мест концентрации дорожно-транспортных

происшествий (аварийно-опасных участков) на дорожной сети городских агломераций по Программе комплексного развития транспортной инфраструктуры Тульской агломерации – на 6,0%;

- протяженность автомобильных дорог общего пользования местного значения, на которых произведена диагностика – на 2,3%;

- доля автомобильных дорог общего пользования регионального или межмуниципального значения, соответствующих нормативным требованиям к транспортно-эксплуатационным показателям, в общей протяженности автомобильных дорог общего пользования регионального или межмуниципального значения – на 1,1%.

По 1 показателю, желаемой динамикой изменения значения которого является его снижение, фактическое значение меньше планового:

- затраты на содержание учреждений, осуществляющих управление автомобильными дорогами общего пользования регионального или межмуниципального значения, – на 1,9%.

Выполнены плановые значения 7 показателей:

- количество населенных пунктов, в которых произведено устройство элементов обустройства автомобильных дорог общего пользования регионального или межмуниципального значения для повышения безопасности дорожного движения;

- коэффициент обновления основных фондов;

- протяженность установленного и восстановленного электроосвещения на автомобильных дорогах общего пользования регионального или межмуниципального значения;

- протяженность отремонтированных автомобильных дорог общего пользования местного значения;

- протяженность отремонтированных искусственных сооружений на автомобильных дорогах общего пользования регионального или межмуниципального значения;

- протяженность отремонтированных автомобильных дорог общего пользования местного значения;

- затраты на выполнение комплекса работ по содержанию автомобильных дорог общего пользования регионального или межмуниципального значения и искусственных сооружений на них.

Не выполнены плановые значения 2 показателей:

- протяженность построенных и реконструированных автомобильных дорог местного значения с твердым покрытием, в том числе: протяженность автомобильных дорог с твердым покрытием для обеспечения сельских населенных пунктов постоянной круглогодичной связью с сетью автомобильных дорог общего пользования – на 6,3%;

- протяженность отремонтированных автомобильных дорог общего пользования регионального или межмуниципального значения с улучшением транспортно-эксплуатационных качеств – на 0,6%.

Предложения по результатам оценки результативности и эффективности

реализации государственной программы.

Следует принять меры, направленные:

- на достижение плановых значений показателей государственной программы в последующие годы;
- на выполнение в полном объеме мероприятий (основных мероприятий) государственной программы;
- на обеспечение соответствия фактических расходов из бюджета области и бюджетов муниципальных образований на реализацию мероприятий государственной программы запланированному уровню затрат;
- на привлечение средств из внебюджетных источников для софинансирования мероприятий государственной программы.

**Государственная программа Тульской области
«Улучшение инвестиционного климата Тульской области»**

Индекс результативности и эффективности реализации государственной программы – 0,91.

Индекс результативности реализации государственной программы – 0,85.

Индекс степени реализации мероприятий (основных мероприятий) государственной программы – 1,00.

Индекс степени соответствия запланированному уровню затрат на реализацию мероприятий (основных мероприятий) государственной программы – 1,00.

Результативность и эффективность реализации государственной программы за отчетный год признана высокой.

Основные результаты реализации государственной программы.

1. Объем инвестиций за счет всех источников финансирования составил 154,8 млрд руб. (4 место по ЦФО, 31 место – РФ) или 112,9% к уровню предыдущего года в сопоставимых ценах (5 место по ЦФО, 18 место – РФ).

2. В 2018 году завершено 6 крупных проектов.

В Щекинском районе:

ОАО «Щекиноазот» - строительство комплекса производства метанола мощностью 450 тыс. тонн в год и аммиака мощностью 135 тыс. тонн в год. Объем инвестиций - 1,9 млрд рублей, количество рабочих мест - 188 единиц.

В городе Новомосковск:

ОАО «НАК Азот» - строительство установки по производству гранулированного карбамида с серой мощностью 600 тонн/сутки с возможностью производства карбамида мощностью 400 тонн/сутки. Объем инвестиций - 5,5 млрд рублей, количество рабочих мест - 7 единиц.

ООО «Кнауф Аквапанель» - строительство производства цементных плит «Аквапанель» - Knauf/USG - Russia. Объем инвестиций - 1,6 млрд рублей, количество рабочих мест - 38 единиц.

В Узловском районе:

ООО «АгроГриб» - строительство 1-ой и 2-ой очереди комплекса по круглогодичному выращиванию шампиньонов, производству покровной почвы и субстрата грибов. Объем инвестиций - 3,0 млрд рублей, количество рабочих мест - 638 единиц.

В городском округе Алексин:

ООО «СФТ Групп» (АО «Алексинская БКФ») - модернизация и реконструкция основного производства с установкой новой картоноделательной машины. Объем инвестиций - 2,7 млрд рублей, количество рабочих мест - 10 единиц.

В городском округе Ефремов:

ООО «Каргилл» - расширение производства масел и жиров, расширение производства кормов с последующим развитием инфраструктуры

предприятия. Объем инвестиций - 1,8 млрд рублей, количество рабочих мест - 18 единиц.

Продолжается реализация таких значимых для региона инвестиционных проектов, как:

ООО «Тулачермет-Сталь» - строительство литейно-прокатного комплекса компании по производству сортового проката, фасонного проката и слябов. Объем инвестиций - 42,9 млрд рублей;

строительство автозавода ООО «Хавейл Мотор Мануфэкчуриг Рус» на территории индустриального парка «Узловая». Объем инвестиций - 500 млн долларов США.

3. Предоставлена субсидия бюджету муниципального образования на реализацию муниципального инвестиционного проекта «Строительство комплекса по производству кормов «Воловский комбикормовый завод» в посёлке Волово Тульской области и строительство внешней сети электроснабжения к комплексу «Воловский комбикормовый завод».

Предоставлена субсидия АО «Корпорация развития Тульской области», уполномоченной организации в сфере создания и развития инфраструктуры индустриального парка «Узловая», на возмещение затрат в связи с производством (реализацией) товаров, выполнением работ и оказанием услуг.

Субсидия предоставлена на возмещение затрат по следующим видам работ:

- выполнение строительно-монтажных работ по объекту: РП1-10 кВ и КЛ-10 кВ;

- выполнение проектно-изыскательских и строительно-монтажных работ по объекту: «Линия электроснабжения КЛ-10 кВ от РП1-10 кВ до ООО «Группа компаний Кволити»; «Линия электроснабжения КЛ-10 кВ от РП1-10 кВ до АДК ООО «Хавэйл Мотор Мануфэкчуриг»», расположенных на территории ИП «Узловая»;

- авторский надзор за строительно-монтажными работами по объекту «РП1-10КВ и КЛ-10 КВ»;

- осуществление авторского надзора за выполнением строительно-монтажных работ по объекту: «Внеплощадочные сети. Сети водоотведения. Индустриальный парк Узловая в Тульской области.»;

- подключение (технологическое присоединение) объекта капитального строительства: «Узловский индустриальный парк, проектируемый на земельном участке с КN[№] 71:20:000000:1895 по адресу: Тульская область, Узловский район»;

- выполнение проектно-изыскательских и строительно-монтажных работ по объекту: «Внеплощадочные сети. Сети водоотведения. Индустриальный парк «Узловая» в Тульской области»;

- выполнение строительно-монтажных работ по объекту: "Индустриальный парк «Узловая» в Тульской области. Участок № 1. II этап строительства. Главная магистральная улица регулируемого движения».

4. Проводимая АО «Корпорация развития Тульской области» работа

позволила в 2018 году расширить список резидентов ОЭЗ промышленно-производственного типа «Узловая».

На конец 2018 года на территории ОЭЗ «Узловая» зарегистрировано 11 резидентов:

ООО «АгроГриб» (строительство комплекса для круглогодичного выращивания шампиньонов),

ООО «Энгельсспецтрубмаш» (строительство производства гибких насосно-компрессорных труб),

ООО «Арнест МеталлПак» (строительство завода по производству жестяного аэрозольного баллона),

ООО «СтальПолимер» (создание производства рулонной оцинкованной стали с полимерным покрытием),

ООО «ИТЕКМА-СИНТЕЗ» (создание малотоннажного химического производства компонентов для высокотехнологичных полимерных композиционных материалов),

ООО «ТЕНЗОГРАФ» (создание производства высокотемпературных композиционных уплотнительных материалов для герметизации оборудования и трубопроводов и производства климатических панелей),

ООО «Универсальные технологии и материалы» (создание производства высокотехнологичных защитных покрытий),

ООО «Тульский завод алюминия» (строительство высокотехнологического литейно-прессового завода по переработке алюминиевых сплавов),

ООО «Инновационные промышленные покрытия» (строительство предприятия по производству полимерных и композитных покрытий промышленного и специального назначения),

ООО «Экотэч» (создание промышленного предприятия по производству транспортирующего оборудования и сортировочного оборудования),

ООО «Мистраль Тула» (переработка древесных отходов в высококачественные био-продукты на основе древесного био-угля (97%): кормовые добавки, восстановители почвы и био-энергию).

5. В 2018 году в соответствии с утвержденными штатными расписаниями резидентов на территории ОЭЗ «Узловая» создано 681 рабочее место.

В 2018 году закончилось строительство следующих объектов инфраструктуры ОЭЗ ППТ «Узловая»:

- коллектора для ООО «Агрогриб»;
- коллектора для ООО «Энгельсспецтрубмаш»;
- временной дороги для ООО «Арнест Металлпак» и ООО «Унихимтек»;
- газопровода среднего давления;
- газовой распределительной подстанции.

Ведутся строительно-монтажные работы по следующим объектам:

- главная магистральная улица регулируемого движения. Участки №№1,2. III этап строительства в индустриальном парке «Узловая» в Тульской

области. Улица промышленного района. Участок №1. III этап строительства в индустриальном парке «Узловая» в Тульской области;

- линия электроснабжения 10 кВ от РП2-10кВ до ООО «СтальПолимер».

Начаты работы по строительству коллектора от «Арнест Металлпак».

Завершен 1 этап по проектированию постоянного ограждения ОЭЗ ППТ «Узловая» и объявлен конкурс на осуществление строительно-монтажных работ.

6. Для содействия привлечению инвестиций в экономику Тульской области, популяризации инвестиционного и туристического потенциала региона, а также поиска потенциальных инвесторов для реализации инвестиционных проектов на территории области с января по декабрь 2018 года Региональный фонд «Агентство экономического развития Тульской области» (далее – Фонд) организовал и провел 53 конгрессно-выставочных мероприятия, в том числе 8 мероприятий с комплексной застройкой, организованы бизнес-миссии в Индийскую Республику, в Китайскую Народную Республику, на регулярной основе организуются презентации инвестиционного потенциала Тульской области перед бизнес-сообществом как в регионе, так и за его пределами.

В 2018 году Фонд организовал участие Тульской области в двух крупнейших экономических форумах – Российском инвестиционном форуме 2018 (далее – РИФ 2018) и Петербургском международном экономическом форуме 2018 (далее ПМЭФ 2018).

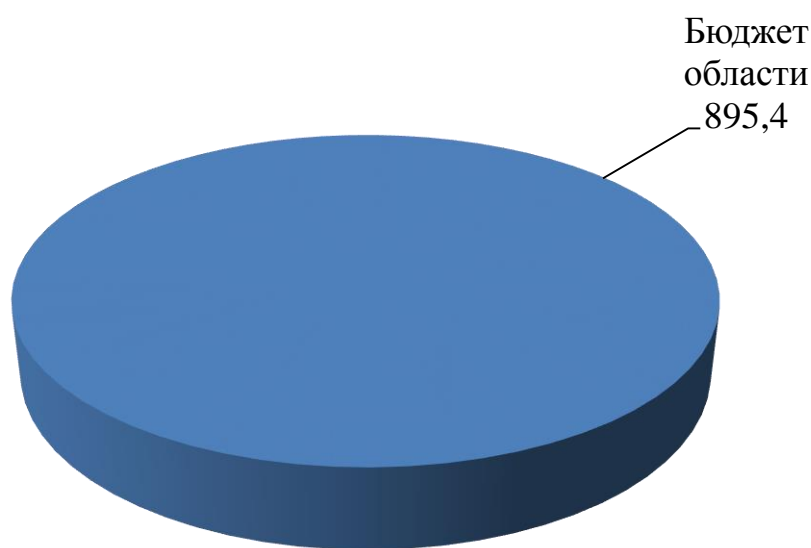
Российский инвестиционный форум является ключевым мероприятием года для презентации инвестиционных возможностей российских регионов и содержательной дискуссии по вопросам регионального развития. В Форуме традиционно принимают участие практически все регионы страны и крупнейшие российские компании, что позволяет вести прямой диалог бизнеса и власти. По итогам Форума общая сумма инвестиций, которые придут в Тульскую область составила 30 миллиардов рублей. Планируется создать порядка 2 тысяч рабочих мест.

ПМЭФ 2018 – уникальное событие в мире экономики и бизнеса. За прошедшие двадцать лет форум стал ведущей площадкой для общения представителей деловых кругов и обсуждения ключевых экономических вопросов, стоящих перед Россией, развивающимися рынками и миром в целом.

SPIEF Investment & Business Expo – выставка в рамках ПМЭФ 2018, на которой Тульская область продемонстрировала международной аудитории свой инвестиционный потенциал и конкретные проекты для совместной реализации, а региональные компании – технологии, продукты и решения для развития бизнеса. Для Тульской области прошедший Форум стал результативным. Итог работы - подписание 19 соглашений на общую сумму более 88 миллиардов рублей. На Форуме был презентован инвестиционный потенциал области, проведена работа по выстраиванию деловых взаимоотношений с руководителями различных российских и зарубежных

компаний, с институтами развития и институтами кредитно-финансовой сферы, проведены встречи с представителями органов федеральной и региональной власти по вопросам налаживания кооперационных связей. Участники тульской делегации приняли участие в более чем 100 встречах и других мероприятиях.

Расходы в рамках государственной программы
по источникам финансирования, млн руб.
Всего – 895,4



Результативность определена по 11 показателям.

Перевыполнены плановые значения 6 показателей:

- прирост высокопроизводительных рабочих мест – на 96,8%;
- количество объектов инфраструктуры, введенных в эксплуатацию в особой экономической зоне промышленно-производственного типа «Узловая», – на 66,7%;
- количество резидентов особой экономической зоны промышленно-производственного типа «Узловая» – на 57,1%;
- инвестиции в основной капитал на душу населения – на 28,3%;
- объем инвестиций в основной капитал за счет всех источников финансирования – на 28,0%;
- количество рабочих мест, созданных резидентами особой экономической зоны промышленно-производственного типа «Узловая», – на 0,7%.

Выполнено плановое значение 1 показателя:

- количество резидентов индустриального парка «Узловая».

Не выполнены плановые значения 4 показателей:

- количество рабочих мест, созданных резидентами индустриального парка «Узловая», – на 71,4%;
- количество объектов инфраструктуры, введенных в эксплуатацию в

индустриальном парке «Узловая», – на 66,7%;

- уровень развития государственно-частного партнерства в Тульской области – на 24,8%;

- отношение объема инвестиций в основной капитал к валовому региональному продукту – на 3,7%.

Предложения по результатам оценки результативности и эффективности реализации государственной программы.

Следует принять меры, направленные:

- на достижение плановых значений показателей государственной программы в последующие годы;

- на привлечение средств из федерального бюджета, бюджетов муниципальных образований и внебюджетных источников для софинансирования мероприятий государственной программы.

**Государственная программа Тульской области
«Развитие промышленности в Тульской области»**

Индекс результативности и эффективности реализации государственной программы – 0,95.

Индекс результативности реализации государственной программы – 0,95.

Индекс степени реализации мероприятий (основных мероприятий) государственной программы – 0,88.

Индекс степени соответствия запланированному уровню затрат на реализацию мероприятий (основных мероприятий) государственной программы – 1,00.

Результативность и эффективность реализации государственной программы за отчетный год признана высокой.

Основные результаты реализации государственной программы.

1. В 2018 году введены в эксплуатацию новые производства:

- «Комплекс производства метанола мощностью 450 тыс. тонн в год и аммиака мощностью 135 тыс. тонн в год открытого акционерного общества «Щекиноазот»;

- «Организация производства четвертьоборотных приводов в закрытом акционерном обществе «Тулаэлектропривод».

2. Индекс промышленного производства в Тульской области в 2018 году составил 102,3% (13 место в ЦФО и 48 место в РФ).

3. Индекс физического объёма инвестиций в основной капитал предприятий промышленности, реализующих инвестиционные проекты в составе государственной программы развития промышленности (нарастающим итогом к уровню 2014 года) составил 162,5%.

4. Одобрено предоставление Фондом развития промышленности Тульской области финансирования для реализации проектов:

- ООО «ИЭК Холдинг» - «Внедрение новых технологий производства двустенной трубы ПНД/ПВД и цветных кабель-каналов торговой марки «Элекор» по программе «Проекты развития». Сумма займа из федерального и регионального бюджетов - 69 555,0 тыс. руб.;

- ООО «Механик-Туламыш» - «Производство комплектующих изделий для ремонта и модернизации металлообрабатывающих станков» по программе «Комплектующие изделия». Сумма займа из федерального и регионального бюджетов - 40 600,0 тыс. руб.

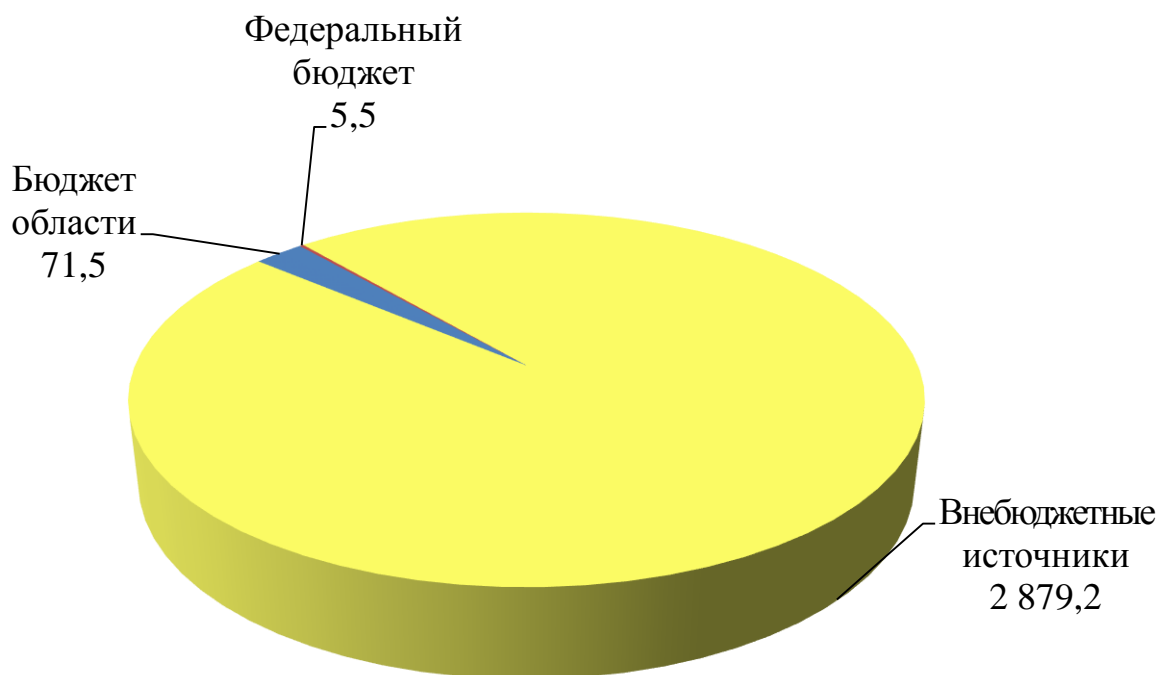
5. На соискание грантов и премий правительства Тульской области в сфере науки и техники, а также грантов в области фундаментальных научных исследований в 2018 году было подано 149 заявок. По итогам конкурса гранты выплачены 20 победителям на общую сумму 3 млн руб., присуждены 4 премии им. Б.С. Стечкина на общую сумму 800 тыс. руб.

6. По итогам конкурса проектов в области фундаментальных исследований и гуманитарных наук совместно с Российским фондом

фундаментальных исследований и Российским гуманитарным научным фондом в 2018 году отобрано 5 проектов, финансирование по которым составило 11 млн руб. (по 5,5 млн руб. за счет средств бюджета Тульской области и федерального бюджета).

Расходы в рамках государственной программы
по источникам финансирования, млн руб.

Всего – 2 956,2



Результативность определена по 11 показателям.

Перевыполнены плановые значения 4 показателей:

- индекс физического объёма инвестиций в основной капитал предприятий промышленности, реализующих инвестиционные проекты в составе государственной программы развития промышленности (нарастающим итогом к уровню 2014 года) – на 50,5%;

- количество рабочих мест (в том числе высокопроизводительных) на предприятиях, осуществляющих деятельность в рамках инвестиционных проектов в составе государственной программы развития промышленности, – на 50,0%;

- количество работ, заявленных на соискание грантов и премий Тульской области в сфере науки и техники, а также грантов в области фундаментальных научных исследований, – на 40,0%;

- индекс промышленного производства относительно уровня 2015 года – на 6,3%.

Выполнены плановые значения 3 показателей:

- общая сумма присуждённых грантов правительства Тульской области в сфере науки и техники за период реализации программы;

- общая сумма присуждённых премий Тульской области в сфере науки и

техники за период реализации программы;

- общая сумма присуждённых грантов в области фундаментальных исследований и гуманитарных наук за счёт средств бюджета Тульской области за период реализации программы.

Не выполнены плановые значения 4 показателей:

- количество реализованных инвестиционных проектов в составе государственной программы развития промышленности – на 23,5%;
- объём инвестиций в реализацию инвестиционных проектов в составе государственной программы развития промышленности – на 21,6%;
- суммарная стоимость НИР и ОКР, выполненных для государственных нужд Тульской области за период реализации программы, – на 6,1%;
- общее количество рабочих мест в промышленности – на 1,2%.

Предложения по результатам оценки результативности и эффективности реализации государственной программы.

Следует принять меры, направленные:

- на достижение плановых значений показателей программы в последующие годы;
- на выполнение в полном объеме мероприятий (основных мероприятий) государственной программы;
- на обеспечение соответствия фактических расходов из бюджета области на реализацию мероприятий государственной программы запланированному уровню затрат;
- на увеличение объема средств из федерального бюджета для софинансирования мероприятий государственной программы;
- на привлечение средств из бюджетов муниципальных образований для софинансирования мероприятий государственной программы.

**Государственная программа Тульской области
«Развитие малого и среднего предпринимательства в Тульской области»**

Индекс результативности и эффективности реализации государственной программы – 0,95.

Индекс результативности реализации государственной программы – 1,00.

Индекс степени реализации мероприятий (основных мероприятий) государственной программы – 0,88.

Индекс степени соответствия запланированному уровню затрат на реализацию мероприятий (основных мероприятий) государственной программы – 0,86.

Результативность и эффективность реализации государственной программы за отчетный год признана высокой.

Основные результаты реализации государственной программы.

1. Оборот малых и средних предприятий (включая микропредприятия) составил 458,21 млрд. рублей (рост на 7,3% по сравнению с 2017 годом).

2. Отгружено товаров собственного производства, выполнено работ и услуг собственными силами малых и средних предприятий (включая микропредприятия) на сумму 243,11 млрд. рублей (107,5% по сравнению с 2017 годом).

3. Инвестиции в основной капитал малых и средних предприятий (включая микропредприятия) составили 16,6 млрд. рублей.

4. Созданы специализированные многофункциональные центры для формирования эффективной системы государственных услуг для бизнеса, в том числе услуг Корпорации МСП.

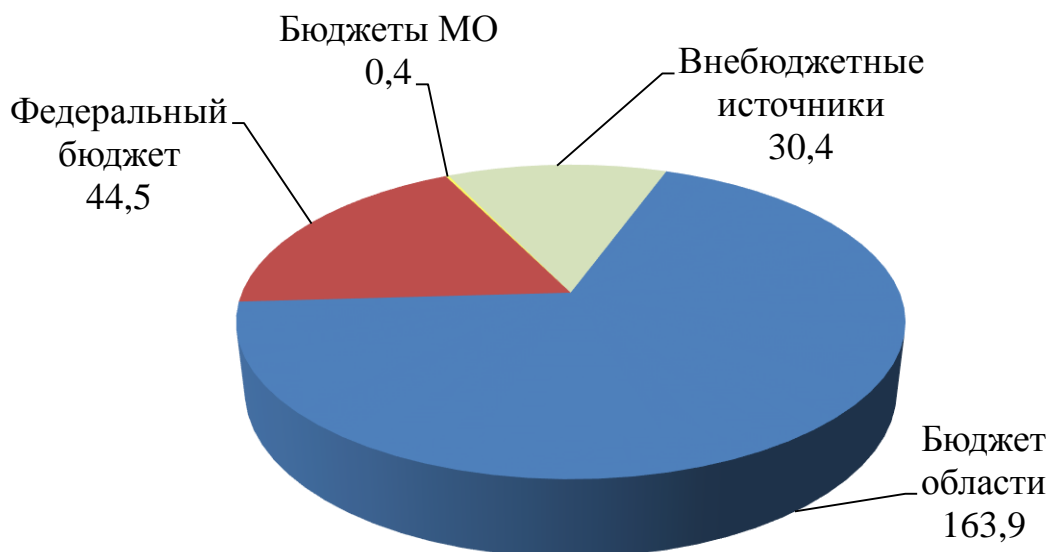
5. Оказана поддержка 12417 субъектам малого и среднего предпринимательства (на 57,6% больше, чем за 2017 год) в том числе:

- финансовая поддержка оказана 120 субъектам;
- консультационная поддержка оказана 8320 субъектам;
- поддержка в области инноваций и промышленного производства оказана 41 субъекту;
- поддержка СМСП, осуществляющих внешнеэкономическую деятельность, оказана 262 субъектам;
- в сфере образования оказана поддержка 3660 субъектам;
- имущественная поддержка оказана 14 новым резидентам.

6. Открыт единый центр «Мой Бизнес» (г. Тула, ул. Советская, 67), на базе которого работают все региональные организации инфраструктуры поддержки малого и среднего бизнеса. Услуги центра предприниматели получают в режиме «одного окна». На площадке «Мой бизнес» представлены Центр поддержки предпринимательства, Центр поддержки экспорта, Центр инжиниринга, Тульский областной гарантийный фонд, Микрокредитная компания Тульский областной фонд поддержки малого предпринимательства. Также здесь можно получить услуги МФЦ для бизнеса и АО «МСП Банк».

Расходы в рамках государственной программы
по источникам финансирования, млн руб.

Всего – 239,2



Результативность определена по 22 показателям.

Перевыполнены плановые значения 19 показателей:

- увеличение оборота субъектов малого и среднего предпринимательства, получивших государственную поддержку, в постоянных ценах по отношению к показателю 2014 года – в 4,2 р.;
- прирост среднесписочной численности работников (без внешних совместителей), занятых у субъектов малого и среднего предпринимательства, получивших государственную поддержку – в 2,7 р.;
- доля средств, направленных на реализацию мероприятий в сфере развития малого и среднего предпринимательства в монопрофильных муниципальных образованиях, в общем объеме финансового обеспечения государственной поддержки малого и среднего предпринимательства – в 2,3р.;
- доля кредитов субъектам малого и среднего предпринимательства в общем кредитном портфеле юридических лиц и индивидуальных предпринимателей – в 2,2 р.;
- отношение среднесписочной численности работников малых и средних предприятий к численности населения Тульской области – на 64,2%;
- коэффициент «рождаемости» субъектов малого и среднего предпринимательства (количество созданных в отчетном периоде малых и средних предприятий на 1 тыс. действующих на дату окончания отчетного периода малых и средних предприятий) – на 63,6%;
- количество вновь созданных рабочих мест (включая вновь зарегистрированных индивидуальных предпринимателей) субъектами малого и среднего предпринимательства, получившими государственную поддержку, – на 57,5%;

- оборот субъектов малого и среднего предпринимательства в постоянных ценах по отношению к показателю 2014 года – на 48,0%;
- оборот в расчете на одного работника субъекта малого и среднего предпринимательства в постоянных ценах по отношению к показателю 2014 года – на 38,3%;
- доля выручки малых и средних предприятий в общей выручке предприятий региона – на 36,1%;
- доля обрабатывающей промышленности в обороте субъектов малого и среднего предпринимательства (без учета индивидуальных предпринимателей), получивших государственную поддержку – на 33,7%;
- доля обрабатывающей промышленности в обороте субъектов малого и среднего предпринимательства (без учета индивидуальных предпринимателей) – на 26,7%;
- уровень участия муниципальных районов (городских округов) Тульской области в реализации государственной программы – на 25,0%;
- доля среднесписочной численности работников (без внешних совместителей) субъектов малого и среднего предпринимательства в среднесписочной численности работников (без внешних совместителей) всех предприятий и организаций – на 11,7%;
- количество малых и средних предприятий на 1 тыс. жителей (с индивидуальными предпринимателями) – на 2,8%;
- полнота использования лимита бюджетных обязательств по комитету Тульской области по предпринимательству и потребительскому рынку – на 0,4%;
- количество малых и средних предприятий (с индивидуальными предпринимателями) – на 0,3%;
- количество нестационарных торговых объектов круглогодичного размещения и мобильных торговых объектов – на 0,2%;
- количество субъектов малого и среднего предпринимательства, получивших государственную поддержку, – на 0,1%.

Выполнены плановые значения 3 показателей:

- количество физических лиц в возрасте до 30 лет (включительно), вовлеченных в реализацию мероприятий;
- количество физических лиц в возрасте до 30 лет (включительно), завершивших обучение, направленное на приобретение навыков ведения бизнеса и создания малых и средних предприятий;
- количество физических лиц в возрасте до 30 лет (включительно), вовлеченных в реализацию мероприятий.

Предложения по результатам оценки результативности и эффективности реализации государственной программы.

Следует принять меры, направленные:

- на выполнение в полном объеме мероприятий (основных мероприятий) государственной программы;
- на обеспечение соответствия фактических расходов из бюджета

области на реализацию мероприятий государственной программы запланированному уровню затрат;

- на увеличение объема средств из бюджетов муниципальных образований для софинансирования мероприятий государственной программы.

Государственная программа Тульской области
«Управление государственными финансами Тульской области»

Индекс результативности и эффективности реализации государственной программы – 0,99.

Индекс результативности реализации государственной программы – 1,00.

Индекс степени реализации мероприятий (основных мероприятий) государственной программы – 0,97.

Индекс степени соответствия запланированному уровню затрат на реализацию мероприятий (основных мероприятий) государственной программы – 1,00.

Результативность и эффективность реализации государственной программы за отчетный год признана высокой.

Основные результаты реализации государственной программы:

1. Принят Закон Тульской области «О бюджете Тульской области на 2019 год и на плановый период 2020 и 2021 годов» в программном формате.

2. Внесены изменения в порядок формирования государственного задания на оказание государственных услуг (выполнение работ) в отношении государственных учреждений Тульской области и финансового обеспечения выполнения государственного задания.

3. Разработаны и внедрены функционалы с использованием web-технологии, позволяющие автоматизировать процессы:

- оценки качества финансового менеджмента главных распорядителей бюджетных средств;
- оценки эффективности деятельности государственных учреждений;
- формирования плана финансово-хозяйственной деятельности бюджетных и автономных учреждений.

4. Внедрены функционалы:

позволяющий создание единого сервиса идентификации и авторизации пользователей смежных систем, построенных с использованием единой методологии и web-технологий;

позволяющий автоматизировать процесс выгрузки информации из информационных систем для размещения на едином портале бюджетной системы РФ в соответствии с требованиями приказа Минфина России от 28.12.2016 № 243н «О составе и порядке размещения и предоставления информации на едином портале бюджетной системы Российской Федерации»;

позволяющий автоматизировать процесс электронного взаимодействия министерства финансов Тульской области с государственной информационной системой жилищно-коммунального хозяйства.

7. Принят Закон Тульской области от 28.06.2018 № 37-ЗТО «О внесении изменения в статью 12 Закона Тульской области «О межбюджетных отношениях между органами государственной власти Тульской области и органами местного самоуправления муниципальных образований Тульской

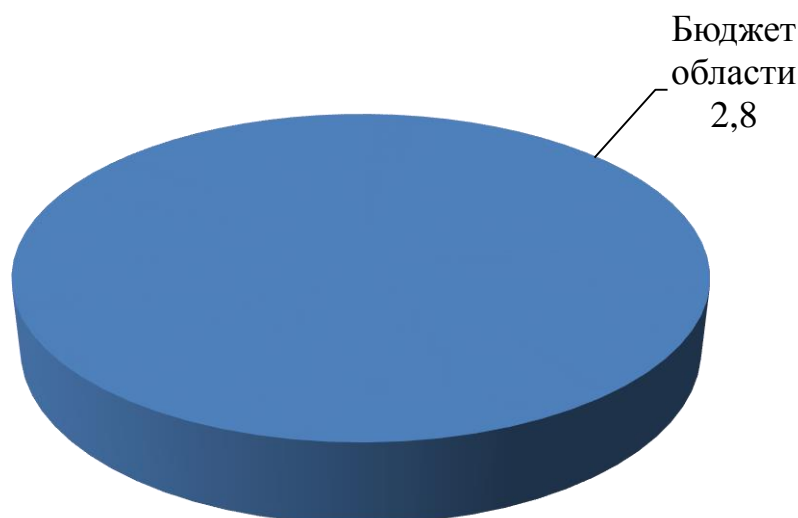
области».

8. Принято постановление правительства Тульской области от 03.07.2018 № 258 «О внесении изменений и дополнений в Постановление правительства Тульской области от 07.08.2013 № 408 «Об утверждении Порядка предоставления из бюджета Тульской области дотации на поддержку мер по обеспечению сбалансированности бюджетов муниципальных районов (городских округов)».

9. В результате выравнивания уровня бюджетной обеспеченности муниципальных районов и городских округов Тульской области разрыв в уровне бюджетной обеспеченности между 5 наиболее и 5 наименее обеспеченными муниципальными образованиями при плановом значении показателя 2,2 раза составил 1,7 раза.

10. Минимальная доля средств, размещенных на торгах, предназначенных только для субъектов малого предпринимательства, социально ориентированных некоммерческих организаций, от общего годового объема закупок превысила 40% от общего объема закупок (42,44%).

Расходы в рамках государственной программы
по источникам финансирования, млрд руб.
Всего – 2,8



Результативность определена по 24 показателям.

Перевыполнены плановые значения 8 показателей:

- количество муниципальных образований, комплексная оценка качества управления муниципальными финансами которых более 70,0% от максимально возможной величины балльной оценки финансового положения и качества управления муниципальными финансами, – на 80,0%;
- доля средств, размещенных конкурентными способами определения поставщиков, от общего годового объема закупок – на 24,5%;
- доля специалистов контрактных служб и контрактных управляющих, прошедших повышение квалификации или профессиональную переподготовку в сфере закупок, от общего числа специалистов контрактных

служб и контрактных управляющих главных распорядителей бюджетных средств Тульской области и подведомственных им учреждений – на 22,4%;

- доля закупок, осуществленных заказчиками, от годового объема закупок, предусмотренных планами-графиками, – на 19,6%;

- доля расходов консолидированных бюджетов муниципальных районов (городских округов) Тульской области, формируемых в рамках программ, в общем объеме расходов консолидированных бюджетов муниципальных образований – на 14,4%;

- доля плановых контрольных мероприятий, в ходе которых не установлены нарушения в финансово-бюджетной сфере, к общему числу проведенных плановых контрольных мероприятий – на 11,0%;

- минимальная доля средств, размещенных на торгах, предназначенных только для субъектов малого предпринимательства, социально ориентированных некоммерческих организаций, от общего годового объема закупок – на 6,1%;

- объем налоговых доходов консолидированного бюджета Тульской области (за вычетом транспортного налога; налога на добычу полезных ископаемых; акцизов на автомобильный и прямогонный бензин, дизельное топливо, моторные масла для дизельных и (или) карбюраторных (инжекторных) двигателей, производимых на территории Российской Федерации; налога на прибыль и прочих платежей при выполнении соглашений о разделе продукции, в том числе платежей за пользование недрами, регулярных платежей за добычу полезных ископаемых (роялти); разовых поступлений) на душу населения, скорректированный на индекс бюджетных расходов, – на 5,7%.

По 9 показателям, желаемой динамикой изменений значений которых является их снижение, фактические значения ниже плановых:

- отношение дефицита бюджета области к общему годовому объему доходов бюджета области без учета объема безвозмездных поступлений – на 100,0%;

- доля просроченной кредиторской задолженности в расходах консолидированного бюджета Тульской области – на 100,0%;

- отношение просроченной кредиторской задолженности к расходам консолидированных бюджетов муниципальных образований – на 100,0%;

- отношение муниципального долга консолидированного бюджета муниципального района (городского округа) Тульской области в виде обязательств по муниципальным ценным бумагам и кредитам, полученным муниципальным районом (городским округом) от кредитных организаций, к налоговым и неналоговым доходам в муниципальных образованиях, заключивших соглашения о предоставлении бюджетных кредитов в целях погашения указанных долговых обязательств до уровня, не превышающего 50,0%, - на 100,0%;

- отношение объема расходов на обслуживание государственного долга Тульской области к объему доходов бюджета Тульской области, за

исключением безвозмездных поступлений, – на 40,0%;

- доля ГРБС, имеющих индекс качества финансового менеджмента менее 65,0%, – на 35,6%;

- разрыв бюджетной обеспеченности между 5 наиболее и 5 наименее обеспеченными муниципальными образованиями к уровню 2013 года – на 22,7%;

- отношение объема государственного долга Тульской области по состоянию на 1 января года, следующего за отчетным, к общему годовому объему доходов (без учета безвозмездных поступлений) бюджета Тульской области – на 17,8%;

- темп роста бюджетных расходов на финансовое обеспечение оказания государственными учреждениями государственных услуг (работ), оказываемых (выполняемых) в соответствии с государственным заданием, – на 4,7%.

Выполнены плановые значения 6 показателей:

- степень качества организации и осуществления бюджетного процесса в Тульской области в рейтинге качества организации и осуществления бюджетного процесса в субъектах Российской Федерации, проводимого Министерством финансов Российской Федерации;

- доля внедренных в отчетном году законодательных актов в информационной системе управления бюджетным процессом Тульской области от числа принятых на федеральном уровне;

- количество муниципальных образований, в которых дефицит бюджета и предельный объем муниципального долга превышают уровень, установленный бюджетным законодательством;

- доля объявленных закупок на сумму более 100 миллионов рублей, прошедших общественное обсуждение;

- число государственных гражданских служащих Тульской области, прошедших курсы повышения квалификации в сфере эффективности бюджетных расходов;

- комплексная оценка эффективности предоставления межбюджетных трансфертов из бюджета Тульской области бюджетам муниципальных образований.

Не выполнено плановое значение 1 показателя:

- исполнение расходов бюджета Тульской области – на 0,8%.

Предложения по результатам оценки результативности и эффективности реализации государственной программы.

Следует принять меры, направленные:

- на выполнение в полном объеме мероприятий (основных мероприятий) государственной программы;

- на обеспечение соответствия фактических расходов из бюджета области на реализацию мероприятий государственной программы запланированному уровню затрат;

- на привлечение средств из федерального бюджета, бюджетов

муниципальных образований и внебюджетных источников для софинансирования мероприятий государственной программы.

Государственная программа Тульской области «Информационное общество Тульской области»

Индекс результативности и эффективности реализации государственной программы – 0,98.

Индекс результативности реализации государственной программы – 0,99.

Индекс степени реализации мероприятий (основных мероприятий) государственной программы – 0,94.

Индекс степени соответствия запланированному уровню затрат на реализацию мероприятий (основных мероприятий) государственной программы – 1,00.

Результативность и эффективность реализации государственной программы за отчетный год признана высокой.

Основные результаты реализации государственной программы.

1. Доля граждан, использующих механизм получения государственных и муниципальных услуг в электронной форме, составила 78,4% (8 место в ЦФО и 23 место в РФ). Прирост значения показателя по сравнению с 2017 годом составил 3,4 п.п.

2. В рамках реализации проекта по созданию Единой информационной коммуникационной сети (ЕИКС) Тульского региона были проложены волоконно-оптические каналы связи и организован широкополосный доступ к сети Интернет для 39 учреждений, расположенных в 35 населенных пунктах, в том числе 22 из них ранее не имели технической возможности подключения к широкополосному доступу к сети Интернет. Всего в рамках проекта ЕИКС с 2013 года волоконно-оптическими линиями связи было подключено 1950 учреждений.

3. В 2018 году был досрочно завершён проект «Устранение цифрового неравенства». Всепогодные Wi-Fi точки с бесплатным доступом в сеть Интернет на скорости до 10 Мбит/с были установлены в 83 населенных пунктах. Таким образом, за период с 2015 по 2018 проектом охвачено 224 населённых пункта с численностью от 250 до 500 жителей.

4. За 2018 год в ЕСИА зарегистрировалось 138 511 человек, всего 760 440 жителей Тульской области имеют доступ к личному кабинету портала Госуслуг, что составляет 90,8%.

5. На региональный портал gosuslugi71.ru министерством по информатизации, связи и вопросам открытого управления Тульской области в 2018 году было выведено 203 электронные формы, что на 6,8% больше 2017 года.

6. Посещаемость регионального портала государственных услуг за 2018 год составила 1,39 млн посетителей и увеличилась на 52,4% по сравнению с 2017 годом (количество посетителей за 2018 год – 519 439, из них уникальных – 509 333).

7. Уровень удовлетворенности граждан качеством предоставления

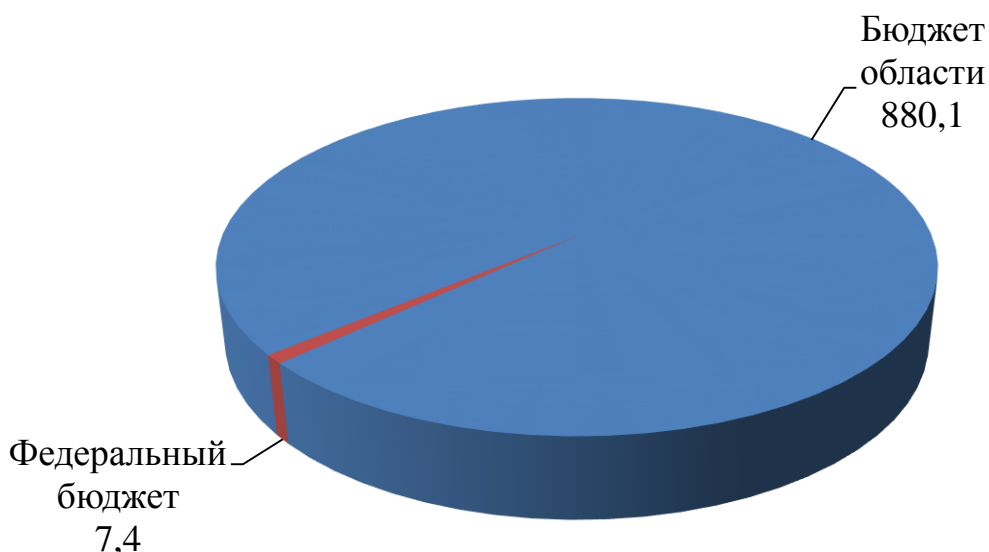
государственных и муниципальных услуг составил 96,24%, что на 1,12 п.п. выше уровня 2017 года.

8. Доля граждан, имеющих доступ к получению государственных услуг по принципу «одного окна» по месту пребывания, в том числе в многофункциональных центрах предоставления государственных и муниципальных услуг составила 99,89%, что на 0,24 п.п. больше показателя по итогам 2017 года.

9. В 2018 году многофункциональными центрами Тульской области оказано 1 825 354 услуги, в том числе: 1 372 092 федеральных, 339 447 региональных, 113 815 муниципальных услуг.

10. В соответствии с Рейтингом внедрения механизма оценки качества предоставления государственных услуг с использованием ИАС МКГУ в объектах сети МФЦ субъектов Российской Федерации Тульская область занимает 14 место по количеству оцененных услуг на одно окно МФЦ из 85 регионов (5 место в ЦФО).

Расходы в рамках государственной программы
по источникам финансирования, млн руб.
Всего – 887,5



Результативность определена по 32 показателям.

Перевыполнены плановые значения 21 показателя:

- количество граждан в Тульской области, зарегистрированных в единой системе идентификации и аутентификации с обязательным предоставлением ключа простой электронной подписи и установлением личности физического лица (с указанием фамилии, имени, отчества, страхового номера индивидуального лицевого счета застрахованного лица в системе персонифицированного учета Пенсионного фонда Российской Федерации) при личном приеме с 1 января по 31 декабря 2018 года – на 65,7%;

- количество выданных квалифицированных сертификатов ключей проверки электронной подписи – на 35,2%;

- количество смонтированных портов ЛВС в органах исполнительной власти Тульской области, государственных учреждениях и органах ЗАГС Тульской области – на 16,6%;
- число домашних хозяйств, имеющих широкополосный доступ к информационно-телекоммуникационной сети «Интернет», в расчете на 100 домашних хозяйств – на 13,7%;
- доля граждан, использующих механизм получения государственных и муниципальных услуг в электронной форме, – на 12,0%;
- количество окон МФЦ, ориентированных на предоставление государственных, муниципальных, дополнительных (сопутствующих) услуг юридическим лицам и индивидуальным предпринимателям, – на 11,1%;
- количество автоматизированных рабочих мест в сети правительства Тульской области, на которых оказывается техническая поддержка, – на 10,2%;
- общее количество услуг, оказанных в МФЦ (в том числе в территориально обособленных структурных подразделениях), – на 7,1%;
- уровень удовлетворенности граждан качеством предоставления государственных и муниципальных услуг – на 6,9%;
- уровень удовлетворенности граждан обслуживанием в контактном центре при правительстве Тульской области – на 6,7%;
- доля граждан, имеющих доступ к получению государственных и муниципальных услуг по принципу «одного окна» по месту пребывания, в том числе в многофункциональных центрах предоставления государственных услуг, – на 5,1%;
- доступность контактного центра при правительстве Тульской области – на 4,7%;
- количество сотрудников аппарата правительства, органов исполнительной власти Тульской области и подведомственных им учреждений, органов местного самоуправления муниципальных образований Тульской области и подведомственных им учреждений, прошедших обучение работе с информационными системами, – на 4,7%;
- полнота обеспечения функций государственных органов – на 4,2%;
- удовлетворенность сотрудников органов исполнительной власти и государственных учреждений работой технической поддержки – на 2,1%;
- исполнение расходных обязательств министерством по информатизации, связи и вопросам открытого управления Тульской области – на 2,0%;
- количество государственных услуг, предоставляемых в электронном виде, – на 1,5%;
- количество окон в МФЦ (в том числе в территориально обособленных структурных подразделениях) – на 1,5%;
- количество государственных учреждений Тульской области, обеспеченных широкополосным доступом в информационно-телекоммуникационную сеть «Интернет», – на 1,4%;

- количество автоматизированных рабочих мест в аппарате правительства Тульской области, органах исполнительной власти Тульской области, соответствующих требованиям нормативных документов в области информационной безопасности (аттестованных по требованиям информационной безопасности информации) – на 1,1%;

- доступность ведомственных информационных систем, используемых в органах исполнительной власти Тульской области, аппарате правительства Тульской области и подведомственных учреждениях, в том числе региональной информационной системы здравоохранения Тульской области, – на 1,0%.

По 1 показателю, желаемой динамикой изменения значения которого является его снижение, фактическое значение меньше планового:

- среднее время ожидания в очереди при обращении заявителя в орган государственной власти Российской Федерации (орган местного самоуправления) для получения государственных (муниципальных) услуг – на 55,3%.

Выполнены плановые значения 7 показателей:

- среднее количество инцидентов, связанных с отказом программного и аппаратного обеспечения, в расчете на одно автоматизированное рабочее место в сети правительства в месяц;

- доля услуг, оказываемых органами исполнительной власти и органами местного самоуправления, информация о которых размещена на едином портале государственных (муниципальных) услуг (функций) и региональном портале государственных (муниципальных) услуг (функций);

- доля государственных и муниципальных образовательных организаций, учитываемых в региональном сегменте единой федеральной межведомственной системы учёта контингента обучающихся по основным образовательным программам и дополнительным образовательным программам, в общем количестве образовательных организаций Тульской области;

- количество функционирующих на территории Тульской области отделений, направлением работы которых является оказание консультационных и документарных услуг при оформлении рабочих патентов иностранным гражданам;

- количество функционирующих на территории Тульской области МФЦ;

- соблюдение SLA по заявкам в техническую поддержку ГАУ ТО «ЦИТ», в том числе по заявкам от государственных учреждений здравоохранения Тульской области на техническую поддержку автоматизированных рабочих мест медицинского персонала, подключенных к медицинским информационным системам Тульской области;

- доля объектов информатизации органов исполнительной власти и аппарата правительства Тульской области, соответствующих требованиям по защите информации в соответствии с Законом Российской Федерации от 21 июля 1993 года № 5485-1 «О государственной тайне».

Не выполнены плановые значения 3 показателей:

- количество обращений граждан в контактный центр при правительстве Тульской области – на 2,4%;
- количество автоматизированных рабочих мест в государственных учреждениях Тульской области, не входящих в сеть правительства Тульской области, на которых оказывается техническая поддержка, – на 1,0%;
- количество автоматизированных рабочих мест подведомственных учреждений органов исполнительной власти Тульской области, соответствующих требованиям нормативных документов в области информационной безопасности (аттестованных по требованиям безопасности информации), – на 0,7%.

Предложения по результатам оценки результативности и эффективности реализации государственной программы.

Следует принять меры, направленные:

- на достижение плановых значений показателей государственной программы в последующие годы;
- на выполнение в полном объеме мероприятий (основных мероприятий) государственной программы;
- на привлечение средств из бюджетов муниципальных образований и внебюджетных источников для софинансирования мероприятий государственной программы.

**Государственная программа Тульской области
«Реализация государственной национальной политики и развитие
местного самоуправления в Тульской области»**

Индекс результативности и эффективности реализации государственной программы – 0,99.

Индекс результативности реализации государственной программы – 1,00.

Индекс степени реализации мероприятий (основных мероприятий) государственной программы – 0,94.

Индекс степени соответствия запланированному уровню затрат на реализацию мероприятий (основных мероприятий) государственной программы – 0,99.

Результативность и эффективность реализации государственной программы за отчетный год признана высокой.

Основные результаты реализации государственной программы.

1. Доля граждан, положительно оценивающих состояние межнациональных отношений, в общем количестве граждан Российской Федерации, проживающих на территории Тульской области, по оценке составила 81,9%, что на 9,9% больше планируемого показателя.

2. Численность участников мероприятий в рамках межрегионального фестиваля национальных культур «Страна в миниатюре», направленных на этнокультурное развитие народов России, в 2018 году составила 3500 человек и превысила уровень 2017 года на 350 человек.

3. Численность участников мероприятий Тульского патриотического форума, направленных на укрепление общероссийского гражданского единства, в 2018 году составила 3000 человек и превысила уровень 2017 года на 900 человек.

4. Проведены праздничные мероприятия, посвященные государственным праздникам и памятным датам в истории России, в которых приняло участие более 212,8 тыс. человек, в том числе, в мероприятиях посвященных: воссоединению Крыма и Севастополя с Российской Федерацией – около 10000 человек; Дню Победы, в том числе в военном параде и проведении акции «Бессмертный полк» – более 100000 человек; Дню России – 63610 человек; Дню Государственного флага Российской Федерации – 14610 человек; Дню народного единства – 24610 человек.

5. Количество органов территориального общественного самоуправления в Тульской области увеличилось до 411 единиц.

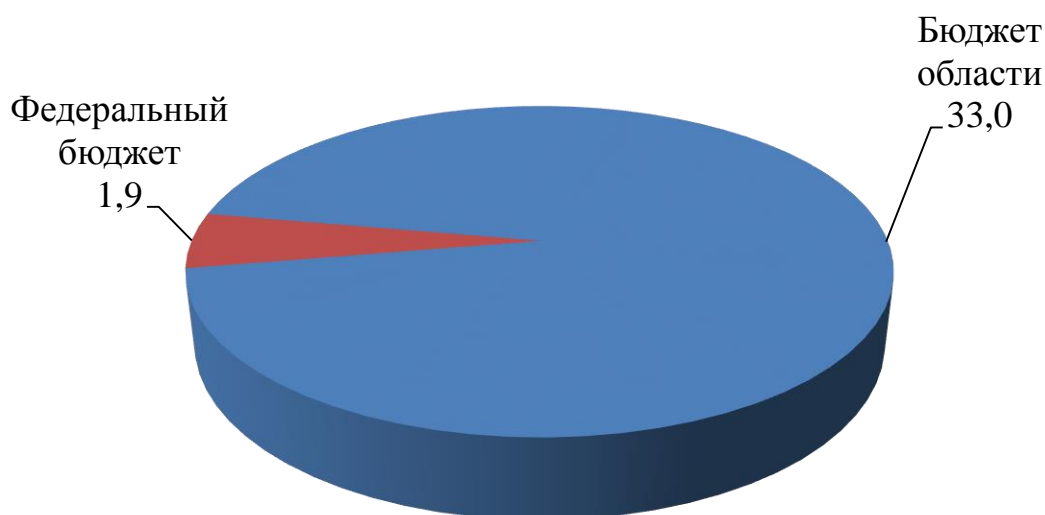
6. В 2018 году было проведено 39 совместных мероприятий в муниципальных образованиях с Ассоциацией «Совет муниципальных образований Тульской области».

9. На страницах государственных районных печатных изданий в течение 2018 года размещено 96 тематических страниц, посвященных истории, культуре, обычаям и традициям народов, проживающих на территории

Тульской области. Еще 40 полос в своих газетах разместили региональные печатные СМИ. Еженедельный тираж печатных средств массовой информации составил 60,0 тыс. экземпляров.

Расходы в рамках государственной программы
по источникам финансирования, млн руб.

Всего – 34,9



Результативность определена по 7 показателям.

Перевыполнены плановые значения 5 показателей:

- количество мероприятий, проведенных министерством внутренней политики и развития местного самоуправления в Тульской области совместно с Ассоциацией "Совет муниципальных образований Тульской области", – на 95,0%;
- количество участников мероприятий, направленных на укрепление общероссийского гражданского единства, – на 20,0%;
- доля граждан, положительно оценивающих состояние межнациональных отношений, в общей численности граждан Российской Федерации, проживающих на территории Тульской области, – на 9,9%;
- численность участников мероприятий, направленных на этнокультурное развитие народов России, – на 2,9%;
- количество органов ТОС, уставы которых зарегистрированы в порядке, установленном Федеральным законом от 6 октября 2003 года № 131-ФЗ "Об общих принципах организации местного самоуправления в Российской Федерации", – на 2,0%.

Выполнены плановые значения 2 показателей:

- доля образовательных организаций, в которых реализуются мероприятия, направленные на укрепление общероссийского гражданского единства и гармонизацию межнациональных отношений;
- количество тематических страниц на ресурсах печатных и электронных

средств массовой информации, направленных на укрепление единства российской нации, этнокультурное развитие народов России и гармонизацию межнациональных отношений.

Предложения по результатам оценки результативности и эффективности реализации государственной программы.

Следует принять меры, направленные:

- на выполнение в полном объеме мероприятий (основных мероприятий) государственной программы;
- на обеспечение соответствия фактических расходов бюджета области на реализацию мероприятий государственной программы запланированному уровню затрат;
- на увеличение объема средств из федерального бюджета для софинансирования мероприятий государственной программы;
- на привлечение средств из бюджетов муниципальных образований и внебюджетных источников для софинансирования мероприятий государственной программы.

**Государственная программа Тульской области
«Защита населения и территорий Тульской области от чрезвычайных
ситуаций, обеспечение пожарной безопасности и безопасности людей на
водных объектах»**

Индекс результативности и эффективности реализации государственной программы – 0,83.

Индекс результативности реализации государственной программы – 0,77.

Индекс степени реализации мероприятий (основных мероприятий) государственной программы – 0,86.

Индекс степени соответствия запланированному уровню затрат на реализацию мероприятий (основных мероприятий) государственной программы – 0,99.

Результативность и эффективность реализации государственной программы за отчетный год признана средней.

Основные результаты реализации государственной программы.

1. Проведена реконструкция 72 пунктов территориальной автоматизированной системы централизованного оповещения Тульской области.

2. Осуществлено приобретение основного пожарного автомобиля (автоцистерны) для создаваемой пожарной части.

3. Проведена закупка 1050 единиц средств индивидуальной защиты.

4. Приобретено пожарно-техническое вооружение для 60 пожарных частей государственного учреждения Тульской области «Управление противопожарной службы».

5. Осуществлено оборудование автоматической пожарной сигнализацией и системой оповещения людей о пожаре в 10 учреждениях здравоохранения Тульской области.

6. Осуществлено оборудование эвакуационных выходов в 14 учреждениях здравоохранения Тульской области в соответствии с нормами пожарной безопасности.

7. Выполнен ремонт и заменена ветхая электропроводка в 9 учреждениях здравоохранения Тульской области.

8. Выполнен ремонт противопожарного водопровода, гидрантов и системы дымоудаления в 5 учреждениях здравоохранения Тульской области.

9. Выполнен ремонт, заменена ветхая электропроводка и электрооборудование зданий, составлена проектно-сметная документация в 6 организациях образования Тульской области.

10. Осуществлено оборудование эвакуационных выходов, эвакуационных путей зданий в соответствии с нормами пожарной безопасности, составлена проектно-сметной документации в 25 организациях образования Тульской области.

11. Осуществлено оборудование зданий 4 организаций образования

Тульской области автоматической пожарной сигнализацией, фотолюминесцентными эвакуационными системами, системами оповещения людей о пожаре и видеонаблюдения.

12. Произведен монтаж системы видеонаблюдения в отделениях ГУ ТО «Комплексный центр социального обслуживания населения № 1», расположенных по адресам: г. Тула, пер. Шевченко, д. 10 а и г. Тула, ул. Чаплыгина, д. 6 в. В отделении, расположенном по адресу: г. Тула, ул. Агеева, д. 20 а, выполнены работы по монтажу систем пожарной сигнализации.

13. Выполнены работы по замене ветхой электропроводки в ГУ ТО «Дубенский дом-интернат для престарелых и инвалидов».

14. Выполнены работы по ремонту и оборудованию эвакуационных выходов в соответствии с нормами пожарной безопасности В ГУ ТО «Социально-реабилитационный центр для несовершеннолетних № 4».

15. Выполнены работы по огнезащитной обработке деревянных конструкций чердачных помещений корпусов № 3 и № 6 ГУ ТО «Северо-Агеевский психоневрологический интернат».

16. Разработана проектно-сметная документация на выполнение капитального ремонта наружных и внутренних сетей пожарно-питьевого водопровода ГУ ТО «Кимовский психоневрологический интернат».

17. Приобретены первичные средства пожаротушения, перезаряжены огнетушители в 4 учреждениях социального обслуживания населения Тульской области.

18. Создано 2 пункта информирования и оповещения населения в местах массового пребывания людей по адресам: г.Тула, ул.Советская, 2 и г.Тула, ул. Вересаева, 12.

19. Выполнены работы по созданию комплекса технических средств определения места нахождения пользовательского оборудования, с которого были осуществлены вызов или передача сообщения о происшествии по единому номеру вызова экстренных оперативных служб Системы-112.

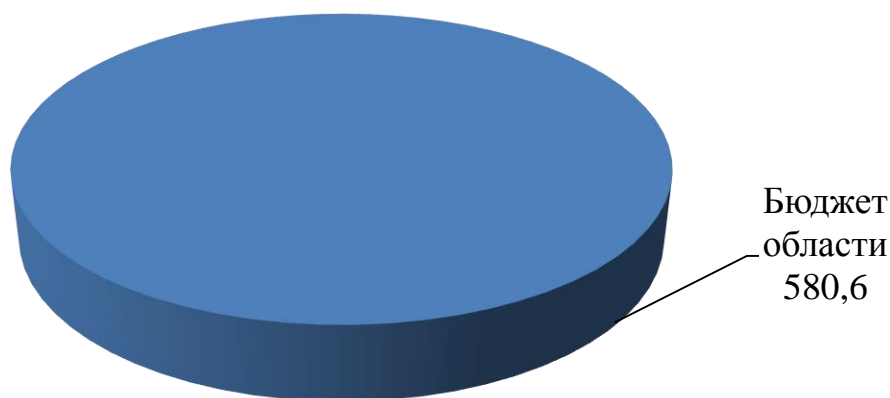
20. Поставлены навигационные модули GPS/ГЛОНАСС-антенна, GSM/антенна, предназначенные для сбора, первичной установки и передачи на сервер мониторинга географических координат, прочих навигационных параметров, а также дополнительных данных о состоянии транспортного средства в количестве 80 шт., а также датчиков уровня топлива в количестве 15 шт.

21. Выполнены работы по разработке проектно-сметной документации для осуществления монтажа аппаратно-программного комплекса «Безопасный город».

22. Отмечается положительный результат применения аппаратно-программного комплекса «Безопасный город» в работе правоохранительных органов. По итогам 2018 года при помощи систем видеонаблюдения аппаратно-программного комплекса «Безопасный город» раскрыто почти в 9 раз больше преступлений, чем в 2017 году (144 против 13).

23. На всех транспортных средствах государственных учреждений Тульской области, подведомственных министерству образования Тульской области, занятых в перевозках обучающихся, установлено оборудование ГЛОНАСС, телематические данные передаются в штатном режиме. Осуществлена оплата абонентского обслуживания при использовании оборудования и систем ГЛОНАСС в 24 учреждениях образования Тульской области.

Расходы в рамках государственной программы
по источникам финансирования, млн руб.
Всего – 580,6



Результативность определена по 13 показателям.

Перевыполнены плановые значения 2 показателей:

- количество установленных на территории Тульской области терминальных комплексов ОКСИОН – на 3,8%;
- количество реконструированных пунктов оповещения территориальной автоматизированной системы централизованного оповещения населения Тульской области – на 1,8%.

По 3 показателям, желаемой динамикой изменений значений которых является их снижение, фактические значения ниже плановых:

- размер материального ущерба, причиненного пожарами, – на 30,7%;
- количество людей, погибших на пожарах, – на 27,8%;
- количество людей, травмированных на пожарах, – на 21,1%.

Выполнены плановые значения 5 показателей:

- количество созданных систем определения местонахождения заявителя при обращении в Систему-112;
- количество средств индивидуальной защиты, заложенных в резерв правительства Тульской области взамен средств индивидуальной защиты с истекшими назначенными сроками хранения;
- доля транспортных средств, занятых в пассажирских перевозках на территории Тульской области, оборудованных системой ГЛОНАСС;
- доля транспортных средств государственных учреждений Тульской области, занятых в перевозках учащихся на территории Тульской области,

оборудованных системой ГЛОНАСС;

- доля дорожной техники государственных учреждений Тульской области, оборудованной системой ГЛОНАСС.

По 3 показателям, желаемой динамикой изменений значений которых является их снижение, фактические значения превысили плановые:

- количество пожаров;
- среднее время прибытия подразделений пожарной охраны к месту пожара;
- количество преступлений, совершенных на улицах и в других общественных местах.

Предложения по результатам оценки результативности и эффективности реализации государственной программы.

Следует принять меры, направленные:

- на достижение плановых значений показателей программы в последующие годы;
- на выполнение в полном объеме мероприятий (основных мероприятий) государственной программы;
- на привлечение средств из федерального бюджета, бюджетов муниципальных образований и внебюджетных источников для финансирования мероприятий государственной программы.

Государственная программа Тульской области
«Управление государственным имуществом и земельными ресурсами
Тульской области»

Индекс результативности и эффективности реализации государственной программы – 0,99.

Индекс результативности реализации государственной программы – 1,00.

Индекс степени реализации мероприятий (основных мероприятий) государственной программы – 1,00.

Индекс степени соответствия запланированному уровню затрат на реализацию мероприятий (основных мероприятий) государственной программы – 0,97.

Результативность и эффективность реализации государственной программы за отчетный год признана высокой.

Основные результаты реализации государственной программы.

1. Обеспечено проведение государственной регистрации права собственности Тульской области в соответствии с законодательством Российской Федерации о государственной регистрации прав на недвижимое имущество и сделок с ним на 80,5% объектов недвижимого имущества (кроме земельных участков), находящихся в собственности Тульской области, что на 5,5 п.п. больше чем в 2017 году.

2. Проведены мероприятия по оценке размера арендной платы имущества, кадастровые работы в отношении объектов недвижимого имущества, находящегося в собственности Тульской области, подписаны акты приема-передачи.

3. Проведены необходимые мероприятия по обеспечению приватизации, в том числе оценка рыночной стоимости имущества, входящего в 13 приватизируемых имущественных комплексов, и аудит государственного унитарного предприятия Тульской области «Миссия».

4. Утвержден прогнозный план (программа) приватизации государственного имущества Тульской области на 2019 год и на плановый период 2020 и 2021 годов.

5. Обеспечено сокращение доли участия Тульской области в деятельности коммерческих организаций. Количество государственных унитарных предприятий Тульской области, основанных на праве хозяйственного ведения, уменьшилось по сравнению с прошлым годом на 4 ед. и составило 7 ед.

6. Количество хозяйственных обществ с государственным участием Тульской области сокращено до 6 единиц.

7. Обеспечена сохранность и содержание 15 объектов казны Тульской области с целью их дальнейшего использования.

8. Проведена оценка рыночного размера арендной платы и рыночной стоимости 393 земельных участков в целях последующей продажи права

собственности или права на заключение договоров аренды земельных участков с торгов.

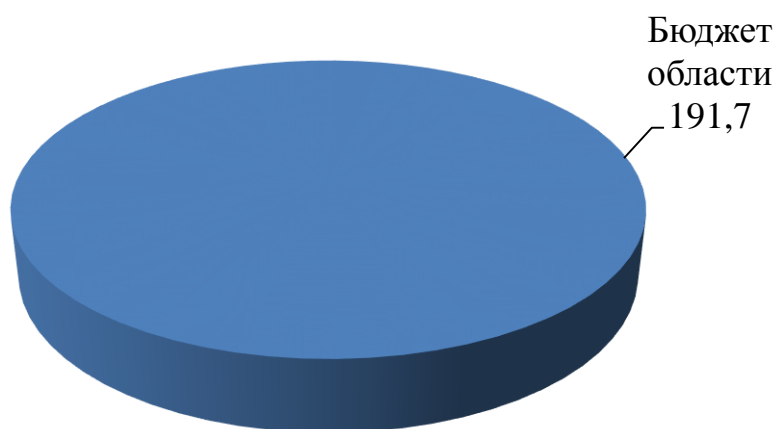
9. Сформировано и поставлено на государственный кадастровый учет 73 земельных участка, большинство из которых предназначены для реализации с публичных торгов.

10. В собственность Тульской области в рамках реализации преимущественного права Тульской области на приобретение земельных участков из земель сельскохозяйственного назначения приобретено 4 земельных участка общей площадью 40,5 га.

11. Обеспечено внесение в Единый государственный реестр недвижимости сведений о 40% границы Тульской области со смежными субъектами Российской Федерации, а также сведений о координатном описании границ 30,1% муниципальных образований Тульской области.

12. Приобретен в государственную собственность Тульской области один земельный участок площадью 5,85 га, что составляет 1% от общей площади земельных участков из земель сельскохозяйственного назначения, изъятых у собственников в судебном порядке.

Расходы в рамках государственной программы
по источникам финансирования, млн руб.
Всего – 191,7



Результативность определена по 13 показателям.

Перевыполнены плановые значения 2 показателей:

- количество объектов недвижимого имущества, планируемых к приватизации, – на 66,7%;

- доля объектов недвижимого имущества (кроме земельных участков), находящихся в государственной собственности Тульской области, на которые зарегистрировано право собственности Тульской области в соответствии с законодательством Российской Федерации о государственной регистрации прав на недвижимое имущество и сделок с ним, – на 0,6%.

По 1 показателю, желаемой динамикой изменения значения которого является его снижение, фактическое значение ниже планового:

- количество государственных унитарных предприятий Тульской области, основанных на праве хозяйственного ведения, – на 12,5%.

Выполнены плановые значения 10 показателей:

- количество объектов недвижимого имущества, в отношении которых проведены мероприятия по содержанию имущества казны Тульской области;

- доля объектов недвижимого имущества, находящихся в собственности Тульской области, правообладателями которых являются органы государственной власти Тульской области, государственные учреждения Тульской области, государственные унитарные предприятия Тульской области, а также организации иной организационно-правовой формы, в отношении которых проведены проверки эффективности его использования и сохранности, от общего количества таких объектов, учтенных в Реестре имущества Тульской области на начало года, в котором осуществлены проверки;

- количество хозяйственных товариществ и обществ, акции, доли в уставных (складочных) капиталах которых находятся в государственной собственности Тульской области;

- количество земельных участков, государственная собственность на которые не разграничена, в муниципальном образовании город Тула, в отношении которых принято решение о предоставлении для жилищного строительства и личного подсобного хозяйства на торгах;

- количество земельных участков, государственная собственность на которые не разграничена, в муниципальном образовании город Тула, в отношении которых принято решение о предоставлении для коммерческих целей на торгах;

- общая площадь земельных участков, приобретенных в собственность Тульской области в рамках реализации преимущественного права Тульской области на приобретение земельных участков из земель сельскохозяйственного назначения;

- доля участков границы Тульской области, сведения о которых внесены в Единый государственный реестр недвижимости, в общем количестве участков границы Тульской области;

- доля муниципальных образований Тульской области, сведения о границах которых внесены в Единый государственный реестр недвижимости, в общем количестве муниципальных образований Тульской области;

- доля приобретенных в государственную собственность Тульской области земельных участков от общей площади изъятых земельных участков из земель сельскохозяйственного назначения, в год;

- доля мероприятий, проведенных в рамках муниципального земельного контроля в границах муниципального образования город Тула с выявленными нарушениями земельного законодательства, материалы по которым направлены в орган государственного земельного надзора для возбуждения дел об административных правонарушениях.

Предложения по результатам оценки результативности и эффективности

реализации государственной программы.

Следует принять меры, направленные:

- на обеспечение соответствия фактических расходов из бюджета области на реализацию мероприятий государственной программы запланированному уровню затрат;
- на привлечение средств из федерального бюджета, бюджетов муниципальных образований и внебюджетных источников для софинансирования мероприятий государственной программы.

Государственная программа Тульской области «Информационная политика в Тульской области»

Индекс результативности и эффективности реализации государственной программы – 0,96.

Индекс результативности реализации государственной программы – 0,94.

Индекс степени реализации мероприятий (основных мероприятий) государственной программы – 1,00.

Индекс степени соответствия запланированному уровню затрат на реализацию мероприятий (основных мероприятий) государственной программы – 1,00 .

Результативность и эффективность реализации государственной программы за отчетный год признана высокой.

Основные результаты реализации государственной программы.

1. В рамках организации информирования населения о значимых событиях социальной политики, экономики, культуры, науки и спорта:

- заключены контракты с региональными и федеральными СМИ на сумму более 20,5 млн рублей;
- размещено 248 материалов о социально-экономической и культурной жизни тульского региона в федеральных СМИ;
- размещено 2883 аудио- и видеоматериалов, информационных сообщений на радио- и телеканалах, лентах информационных агентств, других электронных средствах массовой информации Тульской области, а также 205 материалов в печатных изданиях.

2. Проведено 6 информационных кампаний:

- федеральный пресс-тур журналистов на открытие «Тульской набережной» (по количеству цитирования вышла на второе место в топе ведущих новостей (согласно ресурсу Медialogия - mlg.ru);
- акция ГУ ТО «Информационное агентство «Регион 71» для популяризации районных газет;
- информационно-разъяснительная кампания по переходу на цифровое эфирное телевизионное вещание;
- Первый медиа форум ЦФО;
- федеральный пресс-тур «Тула – новогодняя столица России»;
- создание ролика «Тула. Новогодняя столица России».

3. В рамках перехода на цифровое эфирное телевизионное вещание были изготовлены 2000 информационно-разъяснительных плакатов, которые были размещены на территории каждого муниципального образования региона. За 6 месяцев кампании в печатных государственных СМИ было опубликовано 336 материалов, посвященных переходу на ЦЭТВ, а также 446 информационных баннеров. На сайте «ТулаСМИ» вышло 595 статей.

4. В рамках реализации проекта «Тула – Новогодняя столица России» организован пресс-тур для журналистов из Центрального федерального

округа, в котором приняли участие представители СМИ из Калужской, Рязанской, Орловской областей, Подмосквья и города Москвы, а также федеральных СМИ. Подготовлено более 200 выпусков оригинальных новостей. В СМИ было более 7,5 тыс. публикаций (с перепечатками), из них: 812 – в федеральных и зарубежных СМИ; более 6000 – в региональных СМИ. Во время реализации проекта среднее количество сообщений в день достигало 150.

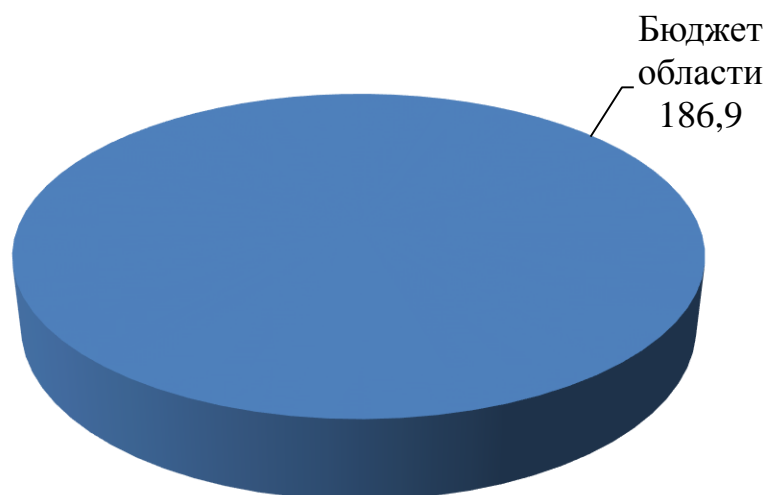
5. Приобретено более 100 единиц оборудования и оснащения для современной передвижной телевизионной студии для ГУ ТО «Телеканал «Тула» общей стоимостью 16 млн. рублей.

6. Проведен Первый медиафорум Центрального федерального округа, в котором приняли участие более 300 представителей федеральных, региональных и районных СМИ из 16 регионов Центрального федерального округа, пресс-служб различных ведомств.

7. Для выполнения государственного задания государственным учреждениям, подведомственным комитету Тульской области по печати и массовым коммуникациям, предоставлена субсидия в размере 133,8 млн рублей. Данные средства были направлены на подготовку и выход в эфир 2122,8 часов и размещение более 15 млн. печатных листов в районных и городских газетах.

8. Сохранены тиражи государственных печатных изданий: газеты «Тульские известия» и 24 районных и городских газет.

Расходы в рамках государственной программы
по источникам финансирования, млн руб.
Всего – 186,9



Результативность определена по 16 показателям.

Перевыполнены плановые значения 7 показателей:

- количество участников конкурса СМИ – в 15,4 р.;
- количество приобретенного оборудования – в 3,5 р.;
- доля сотрудников подведомственных учреждений, принявших участие

в конкурсе средств массовой информации, – на 85,9%;

- количество проведенных имиджевых акций – на 50,0%;

- количество участников мероприятий – на 8,6%;

- продолжительность телепередач – на 4,7%;

- средний охват районными (городскими, областными) газетами населения – на 3,0%.

Выполнены плановые значения 8 показателей:

- доля исполненных документов в установленные сроки;

- количество публикаций социально значимой информации, размещенных в электронных СМИ;

- количество информационно-аналитических отчетов по социально значимой тематике;

- объем тиража;

- доля размещенных материалов, подлежащих обязательному опубликованию;

- доля регионального контента от общего эфира;

- доля застрахованного имущества;

- удельный вес информации, использованной СМИ.

Не выполнено плановое значение 1 показателя:

- количество приобретенных автотранспортных средств – на 100,0%.

Предложения по результатам оценки результативности и эффективности реализации государственной программы.

Следует принять меры, направленные:

- на достижение плановых значений показателей программы в последующие годы;

- на привлечение средств из федерального бюджета, бюджетов муниципальных образований, внебюджетных источников для финансирования мероприятий государственной программы.

**Государственная программа Тульской области
«Повышение общественной безопасности населения в Тульской
области»**

Индекс результативности и эффективности реализации государственной программы – 0,84.

Индекс результативности реализации государственной программы – 0,77.

Индекс степени реализации мероприятий (основных мероприятий) государственной программы – 0,89.

Индекс степени соответствия запланированному уровню затрат на реализацию мероприятий (основных мероприятий) государственной программы – 0,98 .

Результативность и эффективность реализации государственной программы за отчетный год признана средней.

Основные результаты реализации государственной программы.

1. Тульская область занимает 7-е место в России по уровню преступности и тем самым является одним из самых безопасных регионов страны.

2. Количество тяжких и особо тяжких преступлений против жизни и здоровья личности снизилось до 293 единиц.

3. Возросло до 18 единиц количество военно-патриотических клубов и временных сводных отрядов государственных профессиональных образовательных организаций Тульской области, что привело к снижению вовлеченности несовершеннолетних в преступления разной направленности.

4. Повышен уровень антитеррористической защищенности государственных образовательных организаций и учреждений культуры и искусства. Приведено в соответствие с требованиями антитеррористической защищенности 4 объекта государственных учреждений.

5. Проведен мониторинг по изучению реального и потенциального наркотизма в молодежной среде, в рамках которого приняли участие 2456 обучающихся из общеобразовательных, профессиональных организаций и учреждений высшего образования.

6. Проведена областная научно-практическая конференция по теме: «Проблема партнерства школы, семьи, социума в контексте профилактики наркозависимости детей и подростков». В рамках данной конференции приняли участие 138 человек.

7. Проведено свыше 500 рейдов по местам сбыта и распространения наркосодержащих веществ, а также комплексные мероприятия по пресечению поставки наркосодержащих веществ в Тульскую область.

8. Изготовлено и размещено в теле-радиоэфире 16 новостных сюжетов и 37 информационных программ, подготовлено 22 видео и 10 аудиороликов социальной рекламы по безопасности дорожного движения.

9. Изготовлена тематическая печатная продукция, а также 1 300

пакетов и мешков для обуви со светоотражающими элементами, которые распространены в рамках долгосрочной акции «Тула, засветись!».

10. Продолжено развитие в регионе системы фотовидеофиксации нарушений ПДД. Сотрудниками ЦАФАП ГИБДД вынесено более 920 тысяч постановлений, в том числе 244 тысячи - по данным, полученным с передвижных комплексов. В результате, количество происшествий в зоне установки стационарных комплексов сократилось на 28,5%, а с использованием 25 передвижных комплексов ликвидирован 31 очаг аварийности.

11. В целях пропаганды безопасности дорожного движения изготовлено свыше 15000 единиц печатной продукции. Совместно с сотрудниками ГИБДД проведено свыше 4288 мероприятий, посвященных теме безопасности дорожного движения.

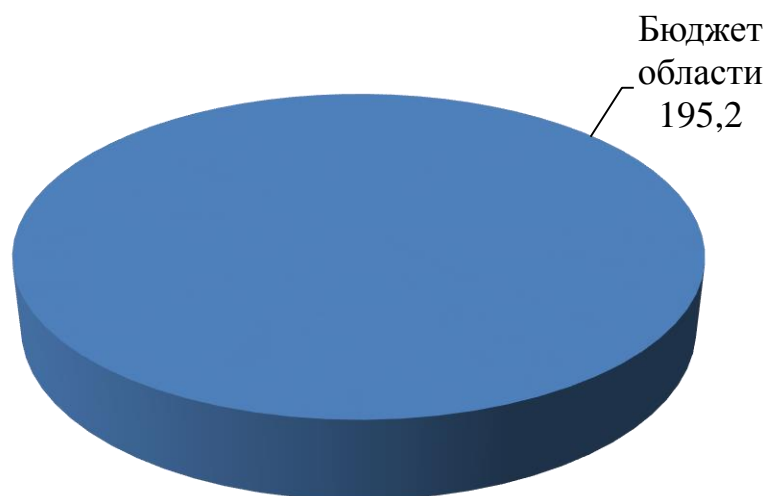
12. Проведено более 900 профилактических мероприятий с общим охватом населения более 24000 человек. Из общего количества мероприятий порядка 300 проведены при непосредственном участии сотрудников органов внутренних дел. В СМИ региона размещено более 900 материалов пропагандистской и антинаркотической направленности.

13. В соответствии с постановлением комиссии по делам несовершеннолетних и защите их прав г. Тулы от 30.03.2018 № 3 в период с 1 июня по 31 августа 2018 года проведен летний этап антинаркотической акции «Знать, чтобы жить!». В рамках акции мобильными группами в составе представителей УКОН, ПДН, УГИБДД, ТОНД № 1, комиссии по делам несовершеннолетних и защите их прав, центров психологической помощи несовершеннолетним проведен целый комплекс профилактических мероприятий антинаркотической направленности для несовершеннолетних, отдыхающих в детских оздоровительных лагерях, а также в лагерях дневного пребывания, организованных при образовательных учреждениях региона.

УМВД проведено 31 мероприятие (21 – в оздоровительных лагерях и 10 – в лагерях дневного пребывания), с общим охватом порядка 900 человек. В рамках проведения всех мероприятий осуществлялся показ тематических видеофильмов.

Расходы в рамках государственной программы
по источникам финансирования, млн руб.

Всего – 195,2



Результативность определена по 22 показателям.

Перевыполнены плановые значения 6 показателей:

- количество оборудованных и переоснащенных подразделений УГИБДД специальным оборудованием – в 3,0 р.;
- число больных наркоманией, находящихся в ремиссии от 1 года до 2 лет, на 100 больных среднегодового контингента – на 27,2%;
- число больных наркоманией, находящихся в ремиссии свыше 2 лет, на 100 больных среднегодового контингента – на 18,5%;
- количество проведенных в Тульской области мероприятий, посвященных теме безопасности дорожного движения, – на 12,8%;
- количество военно-патриотических клубов и временных сводных отрядов государственных профессиональных образовательных организаций Тульской области – на 12,5%;
- количество выявленных административных правонарушений, связанных с посягательством на общественный порядок и общественную безопасность – на 0,4%.

По 9 показателям, желаемой динамикой изменений значений которых является их снижение, фактические значения ниже плановых:

- доля подростков и молодежи в возрасте до 18 лет, больных наркоманией и токсикоманией, прошедших лечение и реабилитацию в условиях наркологического стационара, в общем количестве детей и подростков, госпитализированных с различными видами наркологических расстройств, – на 100,0%;
- количество преступлений, совершенных лицами в состоянии наркотического опьянения, – на 77,3%;
- количество несовершеннолетних подростков в возрасте 14 - 17 лет, совершивших преступления в сфере незаконного оборота наркотиков, – на 70,6%;

- количество молодежи в возрасте 18 - 29 лет, совершивших преступления в сфере незаконного оборота наркотиков, – на 40,1%;
- транспортный риск (число лиц, погибших в ДТП, на 10 тыс. транспортных средств) – на 20,0%;
- количество тяжких и особо тяжких преступлений против жизни и здоровья – на 15,1%;
- число лиц, погибших в ДТП, – на 9,2%;
- количество преступлений, совершенных лицами в состоянии алкогольного опьянения, – на 8,9%;
- социальный риск (число лиц, погибших в ДТП, на 100 тыс. населения) – на 5,0%.

Выполнены плановые значения 2 показателей:

- количество государственных образовательных организаций и учреждений культуры и искусства, оборудованных в соответствии с требованиями антитеррористической защищенности объектов;
- доля подростков и молодежи в возрасте 11 - 18 лет, вовлеченных в мероприятия по профилактике наркомании, по отношению к общей численности указанной категории.

По 5 показателям, желаемой динамикой изменений значений которых является их снижение, фактические значения превышают плановые:

- число детей, погибших в ДТП;
- уровень преступности;
- количество преступлений, совершенных на улицах и в других общественных местах;
- количество преступлений, совершенных лицами без постоянного источника доходов;
- количество преступлений, совершенных лицами, ранее совершавшими преступления.

Предложения по результатам оценки результативности и эффективности реализации государственной программы.

Следует принять меры, направленные:

- на достижение плановых значений показателей программы в последующие годы;
- на выполнение в полном объеме мероприятий (основных мероприятий) государственной программы;
- на обеспечение соответствия фактических расходов из бюджета области на реализацию мероприятий государственной программы запланированному уровню затрат;
- на привлечение средств из федерального бюджета, бюджетов муниципальных образований, внебюджетных источников для софинансирования мероприятий государственной программы.

Государственная программа Тульской области «Доступная среда»

Индекс результативности и эффективности реализации государственной программы – 0,96.

Индекс результативности реализации государственной программы – 1,00.

Индекс степени реализации мероприятий (основных мероприятий) государственной программы – 0,89.

Индекс степени соответствия запланированному уровню затрат на реализацию мероприятий (основных мероприятий) государственной программы – 0,93 .

Результативность и эффективность реализации государственной программы за отчетный год признана высокой.

Основные результаты реализации государственной программы.

1. Адаптирован 21 объект социальной инфраструктуры к обслуживанию инвалидов и других маломобильных групп населения.

2. Адаптировано 5 объектов из числа общеобразовательных и дошкольных учреждений, а также учреждений дополнительного образования.

3. Выполнены государственные контракты на поставку более 500 единиц спортивного инвентаря и оборудования для проведения занятий по адаптивной физической культуре и тренировке спортивных команд инвалидов.

4. В 2 учреждениях здравоохранения Тульской области выполнен капитальный ремонт лифтового оборудования.

5. Оказана поддержка 4 некоммерческим организациям на реализацию мероприятий по формированию доступной среды жизнедеятельности в Тульской области.

6. Просубтитрировано 528 часов информационных программ регионального эфирного телевидения.

7. Проведены социально-значимые мероприятия для инвалидов (областное торжественное мероприятие, посвященное Международному дню инвалидов, выставка творческих работ инвалидов).

8. Осуществлено изготовление и распространение информационных буклетов для инвалидов.

9. Проведено обучение 4 человек русскому жестовому языку переводчиков в сфере профессиональной коммуникации незрячих.

10. Оказана адресная социальная помощь 10 семьям инвалидов, проживающим в Тульской области, на проведение ремонтных работ и восстановительных работ жилых помещений.

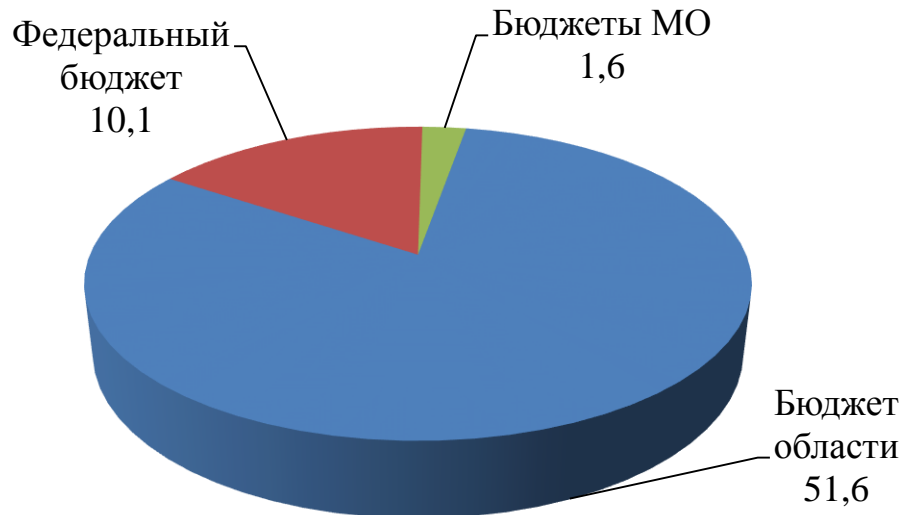
11. Оказана адресная социальная помощь 86 семьям инвалидов, проживающим в Тульской области, для приобретения компьютеров.

12. Предоставлено 7025 услуг по специальному транспортному обслуживанию.

13. 688 инвалидов обеспечены 971 единицей технических средств реабилитации (далее - ТСР), в том числе выплачена компенсация за 14 ТСР 11 инвалидам.

Расходы в рамках государственной программы
по источникам финансирования, млн руб.

Всего – 63,3



Результативность определена по 30 показателям.

Перевыполнены плановые значения 7 показателей:

- доля инвалидов, положительно оценивающих уровень доступности приоритетных объектов и услуг в приоритетных сферах жизнедеятельности, в общей численности инвалидов в Тульской области – на 39,0%;
- доля инвалидов, положительно оценивающих отношение населения к проблемам инвалидности, в общей численности опрошенных инвалидов в Тульской области – на 36,6%;
- доля общеобразовательных организаций, в которых создана универсальная безбарьерная среда для инклюзивного образования детей-инвалидов, в общем количестве общеобразовательных организаций – на 14,8%;
- доля инвалидов, удовлетворенных качеством обеспечения техническими средствами реабилитации в соответствии с региональным перечнем технических средств реабилитации в рамках исполнения индивидуальной программы реабилитации, в общей численности инвалидов, обеспеченных техническими средствами реабилитации в соответствии с региональным перечнем технических средств реабилитации, – на 8,9%;
- доля дошкольных образовательных организаций, в которых создана универсальная безбарьерная среда для инклюзивного образования детей-инвалидов, в общем количестве дошкольных образовательных организаций – на 8,0%;
- доля парка подвижного состава автомобильного и городского

наземного электрического транспорта общего пользования, оборудованного для перевозки инвалидов и других маломобильных групп населения, в парке подвижного состава соответствующего типа: трамвайного – на 4,0%;

- доля парка подвижного состава автомобильного и городского наземного электрического транспорта общего пользования, оборудованного для перевозки инвалидов и других маломобильных групп населения, в парке подвижного состава соответствующего типа: троллейбусного – на 0,2%.

Выполнены плановые значения 23 показателей:

- доля объектов социальной инфраструктуры, на которые сформированы паспорта доступности, среди общего количества объектов социальной инфраструктуры в приоритетных сферах жизнедеятельности инвалидов и других маломобильных групп населения в Тульской области;

- доля приоритетных объектов и услуг в приоритетных сферах жизнедеятельности инвалидов, нанесенных на карту доступности Тульской области по результатам их паспортизации, среди всех приоритетных объектов;

- доля доступных для инвалидов и других маломобильных групп населения приоритетных объектов социальной, транспортной, инженерной инфраструктуры в общем количестве приоритетных объектов;

- доля приоритетных объектов в сфере социальной защиты населения, доступных для инвалидов, в общем количестве приоритетных объектов в сфере социальной защиты населения;

- доля приоритетных объектов органов службы занятости, доступных для инвалидов, в общем количестве приоритетных объектов органов службы занятости;

- доля приоритетных объектов в сфере здравоохранения, доступных для инвалидов, в общем количестве приоритетных объектов в сфере здравоохранения;

- доля приоритетных объектов в сфере образования, доступных для инвалидов, в общем количестве приоритетных объектов в сфере образования;

- доля приоритетных объектов в сфере культуры, доступных для инвалидов, в общем количестве приоритетных объектов в сфере культуры;

- доля приоритетных объектов в сфере физической культуры и спорта, доступных для инвалидов, в общем количестве приоритетных объектов в сфере физической культуры и спорта;

- доля приоритетных объектов транспортной инфраструктуры, доступных для инвалидов, в общем количестве приоритетных объектов транспортной инфраструктуры;

- доля парка подвижного состава автомобильного и городского наземного электрического транспорта общего пользования, оборудованного для перевозки инвалидов и других маломобильных групп населения, в парке подвижного состава соответствующего типа: автобусного;

- доля государственных профессиональных образовательных организаций Тульской области, в которых сформирована безбарьерная среда, позволяющая обеспечить совместное обучение инвалидов и лиц, не имеющих

нарушения развития, в общем количестве государственных профессиональных образовательных организаций Тульской области;

- доля выпускников – инвалидов 9, 11 классов, охваченных профориентационной работой, от общей численности выпускников – инвалидов;

- доля детей-инвалидов в возрасте от 5 до 18 лет, получающих дополнительное образование, от общей численности детей-инвалидов данного возраста;

- доля детей-инвалидов в возрасте от 1,5 до 7 лет, охваченных дошкольным образованием, от общей численности детей-инвалидов данного возраста;

- доля детей-инвалидов, которым созданы условия для получения качественного начального общего, основного общего, среднего общего образования, в общей численности детей-инвалидов школьного возраста;

- доля лиц с ограниченными возможностями здоровья и инвалидов от 6 до 18 лет, систематически занимающихся физической культурой и спортом, в общей численности этой категории населения;

- обеспечение субтитрованием регионального эфирного телевидения;

- доля инвалидов, принявших участие в социокультурных мероприятиях (спортивные мероприятия, фестивали, выставки творческих работ), в общей численности инвалидов Тульской области;

- доля специалистов, занятых в сфере реабилитации и социальной интеграции инвалидов, прошедших обучение и повышение квалификации, в общей численности специалистов, занятых в этой сфере в Тульской области;

- доля отдельных категорий граждан, имеющих право на получение дополнительных мер социальной поддержки, предусмотренных государственной программой, обеспеченных такими мерами социальной поддержки, в общей численности граждан, имеющих право на получение дополнительных мер социальной поддержки, предусмотренных государственной программой;

- доля инвалидов, обеспеченных техническими средствами реабилитации и услугами в соответствии с региональным перечнем в рамках исполнения индивидуальной программы реабилитации, в общей численности инвалидов Тульской области, нуждающихся в технических средствах реабилитации в соответствии с региональным перечнем в рамках исполнения индивидуальной программы реабилитации;

- доля отдельных категорий граждан, обеспеченных услугами по специальному транспортному обслуживанию отдельных категорий граждан, в общей численности граждан, обратившихся за предоставлением услуг по специальному транспортному обслуживанию и имеющих право на получение данных услуг.

Предложения по результатам оценки результативности и эффективности реализации государственной программы.

Следует принять меры, направленные:

- на выполнение в полном объеме мероприятий (основных мероприятий) государственной программы;
- на обеспечение соответствия фактических расходов из бюджета области на реализацию мероприятий государственной программы запланированному уровню затрат;
- на увеличение объема средств из федерального бюджета и бюджетов муниципальных образований для софинансирования мероприятий государственной программы;
- на привлечение средств из внебюджетных источников для софинансирования мероприятий государственной программы.

**Государственная программа Тульской области
«Государственная поддержка социально ориентированных
некоммерческих организаций в Тульской области»**

Индекс результативности и эффективности реализации государственной программы – 0,95.

Индекс результативности реализации государственной программы – 1,00.

Индекс степени реализации мероприятий (основных мероприятий) государственной программы – 0,75.

Индекс степени соответствия запланированному уровню затрат на реализацию мероприятий (основных мероприятий) государственной программы – 0,98.

Результативность и эффективность реализации государственной программы за отчетный год признана высокой.

Основные результаты реализации государственной программы.

1. Размещено в средствах массовой информации 468 информационных материалов о деятельности социально ориентированных некоммерческих организаций (далее – СОНКО).

2. Приняли участие в семинарах и форумах 396 сотрудников СОНКО.

3. Проведены консультации для 159 сотрудников СОНКО.

4. Предоставлены гранты Тульской области 25 СОНКО.

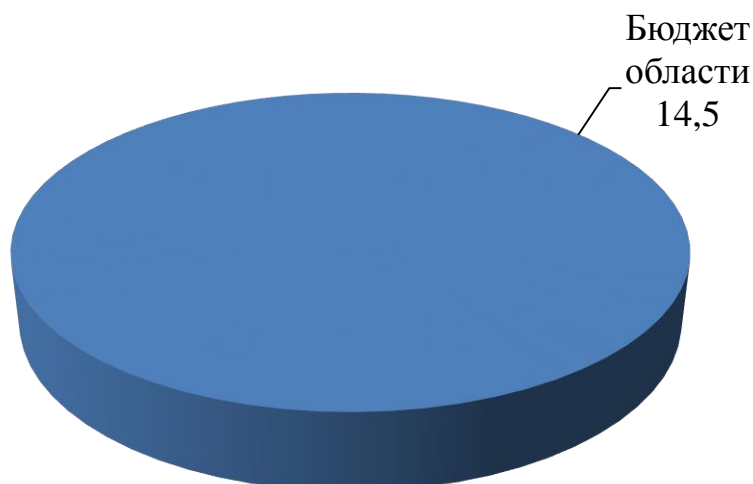
5. Привлечено 6209 участников целевых групп, задействованных при реализации социально значимых проектов.

6. 200 добровольцев приняли участие в социально значимых проектах, на реализацию которых предоставлена грантовая поддержка.

7. Повысили квалификацию 38 сотрудников СОНКО.

Расходы в рамках государственной программы
по источникам финансирования, млн руб.

Всего – 14,5



Результативность определена по 6 показателям.

Перевыполнены плановые значения 5 показателей:

- число участников целевых групп, задействованных при реализации социально значимых проектов, – в 31,0 р.;
- число работников и добровольцев СОНКО, принявших участие в семинарах и форумах, – в 9,9 р.;
- количество информационных материалов о деятельности СОНКО, размещенных в средствах массовой информации, – в 9,4 р.;
- количество проектов СОНКО – получателей финансовой поддержки – в 2,5 р.;
- число работников и добровольцев СОНКО, повысивших квалификацию, – на 90,0%.

Выполнено плановое значение 1 показателя:

- число добровольцев, принявших участие в реализации социально значимых проектов, на реализацию которых предоставлена грантовая поддержка.

Предложения по результатам оценки результативности и эффективности реализации государственной программы.

Следует принять меры, направленные:

- на выполнение в полном объеме мероприятий (основных мероприятий) государственной программы;
- на обеспечение соответствия фактических расходов из бюджета области на реализацию мероприятий государственной программы запланированному уровню затрат;
- на привлечение средств из федерального бюджета, бюджетов муниципальных образований, внебюджетных источников для софинансирования мероприятий государственной программы.

**Государственная программа Тульской области
«Оказание содействия добровольному переселению в Российскую
Федерацию соотечественников, проживающих за рубежом»**

Индекс результативности и эффективности реализации государственной программы – 0,93.

Индекс результативности реализации государственной программы – 0,97.

Индекс степени реализации мероприятий (основных мероприятий) государственной программы – 0,88.

Индекс степени соответствия запланированному уровню затрат на реализацию мероприятий (основных мероприятий) государственной программы – 0,85.

Результативность и эффективность реализации государственной программы за отчетный год признана высокой.

Основные результаты реализации государственной программы.

1. На территорию Тульской области прибыли и зарегистрировались в установленном порядке 11228 соотечественников.

2. Предоставлена помощь во временном жилищном обустройстве 1228 участникам Программы Тульской области по оказанию содействия добровольному переселению в Российскую Федерацию соотечественников, проживающих за рубежом, и членов их семей.

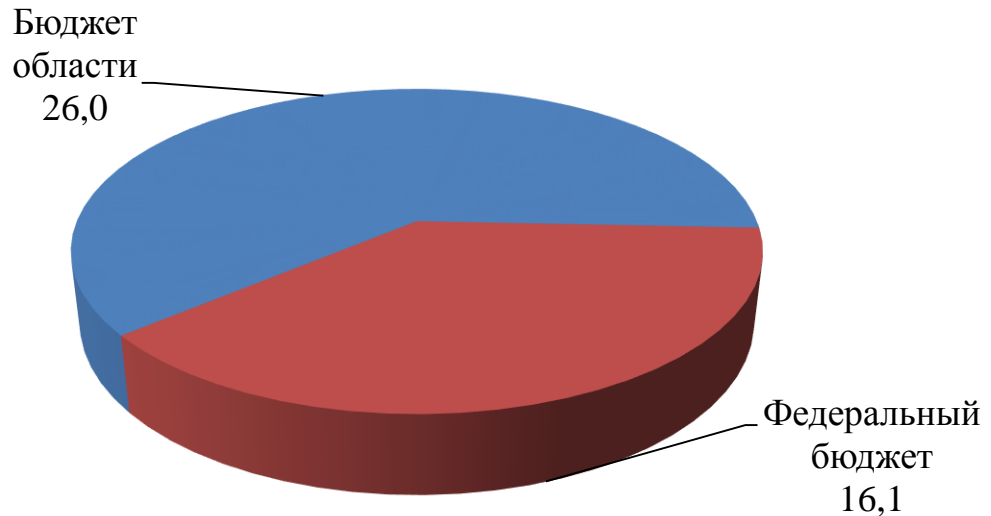
3. Предоставлена единовременная социальная выплата 51 участнику Программы Тульской области по оказанию содействия добровольному переселению в Российскую Федерацию соотечественников, проживающих за рубежом, и членов их семей, имеющих трех и более детей и (или) имеющих ребенка-инвалида.

4. Предоставлена компенсация стоимости аренды жилья на период до получения гражданства Российской Федерации 33 участникам Программы Тульской области по оказанию содействия добровольному переселению в Российскую Федерацию соотечественников, проживающих за рубежом, и членов их семей.

5. Предоставлена компенсация расходов на первичное медицинское обследование 1317 участникам Программы Тульской области по оказанию содействия добровольному переселению в Российскую Федерацию соотечественников, проживающих за рубежом, и членов их семей.

6. Количество соотечественников с учетом членов их семей, желающих переселиться в Тульскую область в рамках реализации программы, выросло до 14525 человек.

Расходы в рамках государственной программы
по источникам финансирования, млн руб.
Всего – 42,1



Результативность определена по 9 показателям.

Перевыполнены плановые значения 8 показателей:

- количество участников программы и членов их семей, получивших помощь во временном жилищном обустройстве, – на 88,9%;
- количество участников программы и членов их семей, имеющих трех и более детей и (или) имеющих ребенка-инвалида, получивших единовременную социальную выплату, – на 45,7%;
- количество участников программы и членов их семей, трудоустроившихся в государственные и муниципальные учреждения Тульской области и получивших компенсацию стоимости аренды жилья на период до получения гражданства Российской Федерации, – на 32,0%;
- количество соотечественников с учетом членов их семей, желающих переселиться в Тульскую область в рамках реализации программы, – на 29,1%;
- количество участников программы и членов их семей, охваченных мероприятиями, направленными на социальную, культурную адаптацию и интеграцию в принимающее сообщество, – на 20,0%;
- количество участников программы и членов их семей, прибывших в Тульскую область и зарегистрированных в установленном порядке, – на 12,3%;
- количество участников программы и членов их семей, получивших компенсацию расходов на первичное медицинское обследование, – на 1,3%;
- количество участников программы и членов их семей, желающих переселиться в Тульскую область, в отношении которых согласованы заявления на участие в программе, – на 0,7%.

Не выполнено плановое значение 1 показателя:

- количество участников программы и членов их семей, получивших компенсацию на переаттестацию ученых степеней, нострификацию дипломов и других документов об образовании, а также расходов, связанных

прохождением процедуры допуска к медицинской и фармацевтической деятельности в Российской Федерации, – на 24,0%.

Предложения по результатам оценки результативности и эффективности реализации государственной программы.

Следует принять меры, направленные:

- на достижение плановых значений показателей программы в последующие годы;
- на выполнение в полном объеме мероприятий (основных мероприятий) государственной программы;
- на обеспечение соответствия фактических расходов из бюджета области на реализацию мероприятий государственной программы запланированному уровню затрат;
- на привлечение средств из муниципальных образований, внебюджетных источников для софинансирования мероприятий государственной программы.

Государственная программа Тульской области «Развитие молодежной политики в Тульской области»

Индекс результативности и эффективности реализации государственной программы – 0,90.

Индекс результативности реализации государственной программы – 0,98.

Индекс степени реализации мероприятий (основных мероприятий) государственной программы – 0,57.

Индекс степени соответствия запланированному уровню затрат на реализацию мероприятий (основных мероприятий) государственной программы – 1,00 .

Результативность и эффективность реализации государственной программы за отчетный год признана высокой.

Основные результаты реализации государственной программы.

1. Проведено более 500 областных молодежных мероприятий, в которых приняли участие более 141 302 человека (по сравнению с 2017 годом данный показатель увеличен на 14 724 человека).

2. 2018 год Президентом России В.В. Путиным был объявлен Годом Добровольца. Проведено более 600 мероприятий в сфере волонтерства.

3. Добровольческую деятельность осуществляют 167 волонтерских объединений, внесенных в Реестр волонтерских организаций (объединений) Тульской области (рост по сравнению с 2017 годом в 4 раза).

4. На сайте добровольцыроссии.рф официально зарегистрировано 3 597 волонтеров. По Центральному Федеральному округу Тульская область занимает 4 место и 8 место по Российской Федерации.

5. Более 380 добровольцев были задействованы на 30 площадках в рамках проекта «Новогодняя столица России».

6. Созданы и осуществляют свою деятельность три Ресурсных центра по развитию добровольческой (волонтерской) деятельности Тульской области и ресурсный центр по обучению добровольцев (волонтеров) поиску пропавших людей в природной и городской среде.

7. Проведены Всероссийские мероприятия:

- окружной семинар-совещание в сфере добровольчества с участием руководителей волонтерских центров и руководителей сферы молодежной политики Центрального федерального округа в Тульской области;

- Всероссийский образовательный форум «Волонтеры Победы». Участниками форума стали более 800 добровольцев со всей страны;

- семинар-интенсив «Академия АВИЦ»;

- образовательный форум для волонтеров «Ока».

8. Обучены по программе учебных сборов 2 777 допризывников, 350 людей призывного возраста прошли подготовку по военно-учетным специальностям.

9. Численность юнармейцев составляет 1 573 человека, функционируют

1 региональный штаб и 25 муниципальных штабов движения, в которые входит 34 юнармейских отряда.

10. Поисковиками региона проведено более 100 поисковых экспедиций и разведок в районах Тульской области в рамках Всероссийской акции «Вахта Памяти – 2018», в которых приняли участие более 450 человек. Итогом стало захоронение останков 139 воинов и установление 7 имен солдат, у троих из них найдены родственники и им переданы личные вещи и «смертные» медалионы воинов.

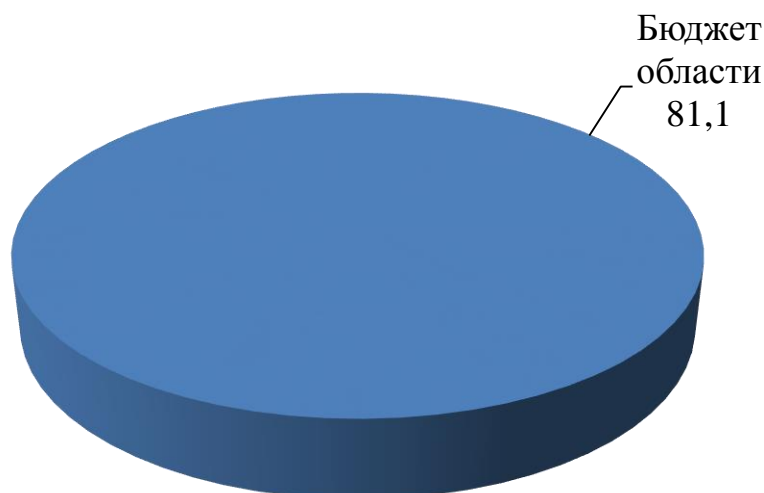
11. Талантливой молодежи предоставлены гранты на сумму 1 млн. рублей (12 победителям), гранты в форме субсидий на общую сумму 6,2 млн. рублей (19 победителям), премии правительства Тульской области сумму 600 тыс. рублей (30 победителям).

12. Проведено 1045 мероприятий специалистами отдела оказания психологической помощи для 8 523 человек.

13. На детский телефон доверия поступило 11382 звонков.

14. Проведено 24 профильных лагеря с 11 сменами различной направленности, в которых отдохнул 1981 ребенок. В федеральные государственные бюджетные образовательные учреждения «Международный детский центр «Артек», «Всероссийский детский центр «Орлёнок», «Всероссийский детский центр «Смена» направленно 378 детей и подростков.

Расходы в рамках государственной программы
по источникам финансирования, млн руб.
Всего – 81,1



Результативность определена по 17 показателям.

Перевыполнены плановые значения 10 показателей:

- численность молодежи Тульской области, принявшей участие в профилактических мероприятиях, – в 3,6 р.;
- количество субъектов Российской Федерации, принявших участие во Всероссийском образовательном форуме «Волонтеры Победы», - в 2,5 р.;
- численность молодежи Тульской области, принявшей участие во

всероссийской молодежной образовательной форумной кампании, региональных и федеральных форумах, – в 2,5 р.;

- количество проведенных мероприятий, направленных на пропаганду здорового образа жизни в молодежной среде, – на 77,8%;
- численность юнармейцев Тульской области – на 21,0%;
- количество крупных мероприятий и акций, проведенных в сфере военно-патриотического воспитания молодежи Тульской области городскими округами и муниципальными районами Тульской области, – на 18,6%;
- доля молодежи Тульской области, участвующей в мероприятиях по военно-патриотическому воспитанию, в общей численности молодежи Тульской области – на 17,6%;
- количество детских и молодежных организаций Тульской области – на 6,3%;
- численность добровольцев Тульской области, зарегистрированных в единой информационной системе «Добровольцы России», – на 5,8%;
- доля молодежи Тульской области, участвующей в деятельности детских и молодежных общественных объединений Тульской области, в общей численности молодежи Тульской области – на 5,6%.

Выполнены плановые значения 6 показателей:

- доля городских округов и муниципальных районов Тульской области, участвующих в мероприятиях в сфере молодежной политики, в общем количестве городских округов и муниципальных районов Тульской области;
- доля молодежи Тульской области, участвующей в мероприятиях по развитию общественно-политической, инновационной и социально значимой активности молодежи, в общей численности молодежи Тульской области;
- количество крупных мероприятий и акций, проведенных в сфере молодежной политики городскими округами и муниципальными районами Тульской области;
- количество образовательных модулей, проведенных для членов Всероссийского образовательного форума «Волонтеры Победы»;
- количество разработанных кейсов (программ) проведения мероприятий по основным направлениям добровольческой деятельности на Всероссийском образовательном форуме «Волонтеры Победы»;
- количество мероприятий, проведенных общественной организацией «Тульский областной молодежный поисковый центр «Искатель».

Не выполнено плановое значение 1 показателя:

- численность допризывной и призывной молодежи Тульской области, прошедшей подготовку по военно-учетным специальностям, – на 29,0%.

Предложения по результатам оценки результативности и эффективности реализации государственной программы.

Следует принять меры, направленные:

- на достижение плановых значений показателей программы в последующие годы;
- на выполнение в полном объеме мероприятий (основных мероприятий)

государственной программы;

- на привлечение средств из федерального бюджета, бюджетов муниципальных образований, внебюджетных источников для софинансирования мероприятий государственной программы.

**Государственная программа Тульской области
«Формирование современной городской среды в Тульской области на
2018-2024 годы»**

Индекс результативности и эффективности реализации государственной программы – 0,98.

Индекс результативности реализации государственной программы – 1,00.

Индекс степени реализации мероприятий (основных мероприятий) государственной программы – 1,00.

Индекс степени соответствия запланированному уровню затрат на реализацию мероприятий (основных мероприятий) государственной программы – 0,91 .

Результативность и эффективность реализации государственной программы за отчетный год признана высокой.

Основные результаты реализации государственной программы.

1. В 2018 году в Тульской области выполнено благоустройство территорий общего пользования населенного пункта и дворовых территорий многоквартирных домов на 333 объектах, что на 41% больше по отношению аналогичному показателю 2017 года.

2. Выполнено благоустройство 3-х мест массового отдыха населения (городских парков), что на 50% больше по отношению аналогичному показателю 2017 года.

3. На конкурс лучших проектов (практик), реализованных в 2018 году от Тульской области в Минстрой России представлено 7 заявок, что на 40% больше по отношению аналогичному показателю 2017 года.

4. В 2018 году во Всероссийском конкурсе лучших проектов создания комфортной городской среды в малых городах и исторических поселениях от Тульской области приняли участие 4 МО (г. Богородицк, г. Венев, с. Крапивна Щекинского района, г. Чекалин Суворовского района).

Победителями стали 2 проекта:

- с. Крапивна Щекинского района на сумму 50,0 млн. руб.;

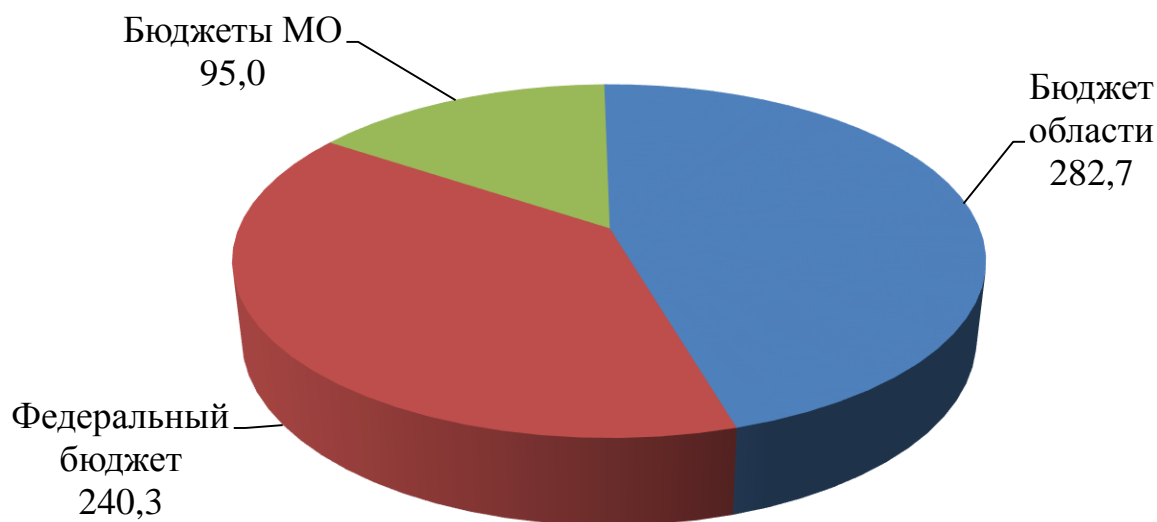
- г. Чекалин Суворовского района на сумму 30,0 млн. руб.

5. По итогам 2018 года Тульская область заняла 2-ое место в рейтинге субъектов РФ по реализации приоритетного проекта «Формирование комфортной городской среды».

Два проекта Тульской области включены министерством строительства Российской Федерации в федеральный реестр лучших реализованных проектов.

Расходы в рамках государственной программы
по источникам финансирования, млн руб.

Всего – 618,0



Результативность определена по 18 показателям.

Перевыполнены плановые значения 6 показателей:

- количество проведенных общественных мероприятий по благоустройству городской среды – в 7,0 р.;
- доля граждан, принявших участие в решении вопросов развития городской среды, от общего количества граждан в возрасте от 14 лет, проживающих в муниципальных образованиях Тульской области, на территории которых реализуются проекты по созданию комфортной городской среды, – в 4,5 р.;
- количество реализованных проектов по благоустройству, отобранных на конкурс лучших практик для направления в Министерство строительства и жилищно-коммунального хозяйства Российской Федерации – в 3,5 р.;
- доля проектов благоустройства, реализованных с финансовым участием граждан и заинтересованных организаций – на 80,0%;
- площадь благоустроенных общественных территорий – на 34,5%;
- площадь отремонтированного асфальтового покрытия дворовых территорий – на 21,2%.

Выполнены плановые значения 12 показателей:

- количество благоустроенных мест массового отдыха населения;
- количество благоустроенных дворовых территорий;
- доля благоустроенных дворовых территорий от общего количества дворовых территорий;
- доля органов местного самоуправления поселений, в состав которых входят населенные пункты с численностью населения свыше 1000 человек, обеспечивших размещение необходимой информации в государственной информационной системе жилищно-коммунального хозяйства;

- охват населения благоустроенными дворовыми территориями;
- доля благоустроенных общественных территорий от общего количества общественных территорий;
- доля проектов благоустройства, реализованных с трудовым участием граждан и заинтересованных организаций;
- доля реализованных дизайн-проектов, утвержденных по итогам общественных обсуждений;
- доля реализованных проектов благоустройства дворовых территорий (полностью освещенных, оборудованных местами для проведения досуга и отдыха разными группами населения (спортивные площадки, детские площадки и т.д.), малыми архитектурными формами) в общем количестве реализованных в течение планового года проектов благоустройства дворовых территорий;
- доля реализованных комплексных проектов благоустройства общественных территорий в общем количестве реализованных в течение планового года проектов благоустройства общественных территорий;
- доля дворовых территорий, благоустройство которых выполнено при участии граждан, организаций в соответствующих мероприятиях, в общем количестве реализованных в течение планового года проектов благоустройства дворовых территорий;
- количество благоустроенных общественных территорий.

Предложения по результатам оценки результативности и эффективности реализации государственной программы.

Следует принять меры, направленные:

- на обеспечение соответствия фактических расходов из бюджета области на реализацию мероприятий государственной программы запланированному уровню затрат;
- на привлечение средств из внебюджетных источников для финансирования мероприятий государственной программы.

**Государственная программа Тульской области
«Модернизация и обновление специализированной техники в Тульской
области»**

Индекс результативности и эффективности реализации государственной программы – 0,88.

Индекс результативности реализации государственной программы – 0,97.

Индекс степени реализации мероприятий (основных мероприятий) государственной программы – 0,67.

Индекс степени соответствия запланированному уровню затрат на реализацию мероприятий (основных мероприятий) государственной программы – 0,85.

Результативность и эффективность реализации государственной программы за отчетный год признана средней.

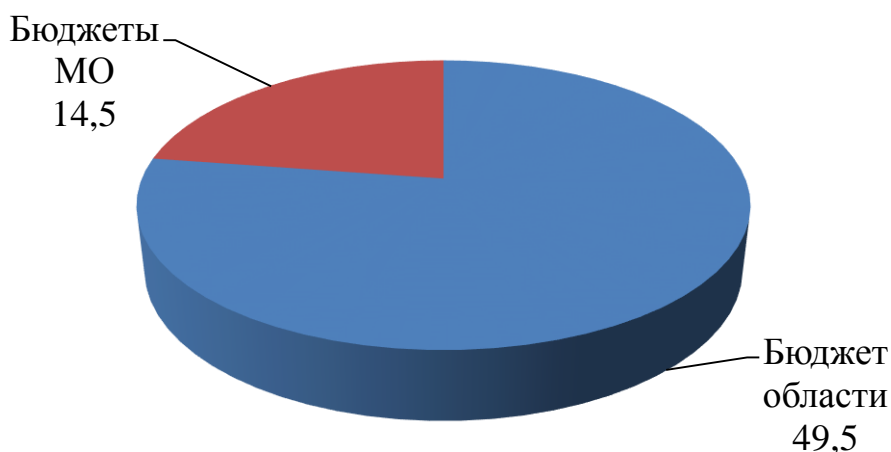
Основные результаты реализации государственной программы.

1. В рамках мероприятий по обновлению парка специализированной техники Тульской области осуществлено приобретение 5 единиц дорожной техники (Белевский район – 1 ед., Воловский район – 1 ед., Кимовский район – 1 ед., Киреевский район – 1 ед., Чернский район – 1 ед.). Степень обновления парка дорожной техники муниципальных образований Тульской области составила 33,3%.

2. Обеспечено приобретение 15 единиц коммунальной техники (Арсеньевский район – 2 ед., Веневский район – 2 ед., Каменский район – 1 ед., Киреевский район – 1 ед., Плавский район – 1 ед., Тепло-огаревский район – 6 ед., Чернский район – 1 ед., Ясногорский район – 1 ед.). Степень обновления парка коммунальной техники муниципальных образований Тульской области составила 23,1%.

Расходы в рамках государственной программы
по источникам финансирования, млн руб.

Всего – 64,0



Результативность определена по 6 показателям.

Выполнены плановые значения 3 показателей:

- степень обновления парка дорожной техники муниципальных образований Тульской области;
- количество приобретенной дорожной техники в муниципальных образованиях Тульской области;
- доля соглашений о предоставлении субсидий, по которым проведены проверки исполнения условий соглашений, в общем количестве заключенных соглашений.

Не выполнены плановые значения 3 показателей:

- доля соглашений о предоставлении субсидий, по которым выполнены условия соглашений, в общем количестве заключенных соглашений – на 7,7%;
- количество приобретенной коммунальной техники в муниципальных образованиях Тульской области – на 6,3%;
- степень обновления парка коммунальной техники муниципальных образований Тульской области – на 6,1%.

Предложения по результатам оценки результативности и эффективности реализации государственной программы.

Следует принять меры, направленные:

- на достижение плановых значений показателей государственной программы в последующие годы;
- на выполнение в полном объеме мероприятий (основных мероприятий) государственной программы;
- на обеспечение соответствия фактических расходов из бюджета области на реализацию мероприятий государственной программы запланированному уровню затрат;
- на привлечение средств из федерального бюджета, бюджетов муниципальных образований, внебюджетных источников для финансирования мероприятий государственной программы.

**Заместитель председателя
правительства Тульской области -
министр экономического развития
Тульской области**

Г.В. Лаврухин